








สรุปผลดำเนินงานตามแผนปฏิบัติการประจำปี พ.ศ.2562 (มิติที่ 1 ด้านประสิทธิผลตามพันธกิจ)

สำนักเทศกิจ

ลำดับ	ตัวชี้วัดผลการดำเนินงานหลัก	โครงการ/กิจกรรม	งบประมาณ (บาท)	ส่วนราชการ
1	จำนวนบัญชีพื้นที่เสี่ยงต่อการเกิดอาชญากรรม ผลงาน : 1.00 / เป้าหมาย : 1.00 (บัญชี) มิติที่ 1 / ตัวชี้วัดเชิงยุทธศาสตร์	(1). โครงการสำรวจและจัดทำบัญชีพื้นที่เสี่ยง/อันตรายของกรุงเทพมหานคร (ผลงานล่าสุด :100.00%)	0.00	สำนักเทศกิจ
2	จำนวนครั้งในการให้บริการพาลับบ้านปลอดภัยไปกับเทศกิจของสำนักเทศกิจร่วมกับสำนักงานเขต ผลงาน : 229.00 / เป้าหมาย : 12.00 (ครั้ง/เดือน (สนข. ละ 2 เส้นทาง/เดือน)) มิติที่ 1 / ตัวชี้วัดเชิงยุทธศาสตร์			
3	ระดับความพึงพอใจของประชาชนต่อการปฏิบัติหน้าที่ของเจ้าหน้าที่เทศกิจในการดูแลความปลอดภัยและอำนวยความสะดวกตามโครงการกลับบ้านปลอดภัยไปกับเทศกิจ ผลงาน : 4.52 / เป้าหมาย : 3.51 (คะแนน) มิติที่ 1 / ตัวชี้วัดเชิงยุทธศาสตร์	(1). โครงการกลับบ้านปลอดภัยไปกับเทศกิจ (ผลงานล่าสุด :100.00%)	0.00	สำนักเทศกิจ
4	ความถี่ในการออกตรวจพื้นที่เสี่ยงต่อการเกิดอาชญากรรม ผลงาน : 1.98 / เป้าหมาย : 1.00 (ครั้ง/เดือน/จุด) มิติที่ 1 / ตัวชี้วัดเชิงยุทธศาสตร์	(1). โครงการรักษาความสงบเรียบร้อยและความปลอดภัยในชีวิตและทรัพย์สินของประชาชน (ตรวจตู้เขียว) (ผลงานล่าสุด :100.00%)	0.00	สำนักเทศกิจ
5	ประชาชนมีความเชื่อมั่นในความปลอดภัยในชีวิตและทรัพย์สิน ตัวชี้วัด เจรจา ผลงาน : 85.07 / เป้าหมาย : 85.00 (ร้อยละ) มิติที่ 1 / ตัวชี้วัดเชิงยุทธศาสตร์			
6	ร้อยละของจุดเสี่ยงภัยได้รับการแก้ไข เฝ้าระวัง และตรวจตรา ตัวชี้วัด เจรจา ผลงาน : 100.00 / เป้าหมาย : 100.00 (ร้อยละ) มิติที่ 1 / ตัวชี้วัดเชิงยุทธศาสตร์	(1). โครงการบูรณาการผลการดำเนินงานด้านความปลอดภัยเชิงพื้นที่ (ผลงานล่าสุด :100.00%)	0.00	สำนักเทศกิจ
7	จุดเสี่ยงภัยที่ได้รับการลดเงื่อนไขความล่าช้าต่อการเกิดอาชญากรรม ตัวชี้วัด เจรจา ผลงาน : 100.00 / เป้าหมาย : 80.00 (ร้อยละ) มิติที่ 1 / ตัวชี้วัดเชิงยุทธศาสตร์	(1). โครงการปรับลด พื้นที่เสี่ยง กทม. (ผลงานล่าสุด :100.00%)	0.00	สำนักเทศกิจ
8	จำนวนเครือข่ายความร่วมมือด้านการป้องกันแก้ไขปัญหาอาชญากรรม ผลงาน : 3.00 / เป้าหมาย : 2.00 (ภาคี/เครือข่ายความร่วมมือ) มิติที่ 1 / ตัวชี้วัดเชิงยุทธศาสตร์	(1). โครงการเครือข่ายความปลอดภัยในชุมชน (ผลงานล่าสุด :100.00%)	0.00	สำนักเทศกิจ
9	จำนวนอุบัติเหตุในพื้นที่ปฏิบัติการตามโครงการเทศกิจอาสาพานองข้ามถนน/อาสาจราจร ผลงาน : 1.00 / เป้าหมาย : 1.00 (บัญชี) มิติที่ 1 / ตัวชี้วัดเชิงยุทธศาสตร์			
10	จำนวนครั้งในการออกปฏิบัติหน้าที่เทศกิจจราจรตามโครงการเทศกิจอาสาพานองข้ามถนน/อาสาจราจร (อำนวยความสะดวกด้านการจราจรของเจ้าหน้าที่เทศกิจ สังกัดสำนักเทศกิจ) ผลงาน : 2.00 / เป้าหมาย : 2.00 (ครั้ง/วันทำการ) มิติที่ 1 / ตัวชี้วัดเชิงยุทธศาสตร์			
11	จำนวนครั้งในการออกตรวจความปลอดภัยทางน้ำของสำนักเทศกิจ ผลงาน : 2.00 / เป้าหมาย : 2.00 (ครั้ง/วันทำการ) มิติที่ 1 / ตัวชี้วัดเชิงยุทธศาสตร์			

ลำดับ	ตัวชี้วัดผลการดำเนินงานหลัก	โครงการ/กิจกรรม	งบประมาณ (บาท)	ส่วนราชการ
12	ระดับความพึงพอใจของประชาชนต่อการดูแลและอำนวยความสะดวกด้านความปลอดภัยบริเวณท่าเรือ ผลงาน : 4.48 / เป้าหมาย : 3.51 (คะแนน) มิติที่ 1 / ตัวชี้วัดเชิงยุทธศาสตร์	(1). โครงการป้องกันภัยทางน้ำ (ผลงานล่าสุด :100.00%)	0.00	สำนักเทคนิค
13	จำนวนครั้งของการออกตรวจจุดกวดขันพิเศษในพื้นที่ 50 สำนักงานเขต โดยชุดตรวจของสำนักเทคนิค ผลงาน : 5,502.00 / เป้าหมาย : 4,500.00 (ครั้ง/ปี) มิติที่ 1 / ตัวชี้วัดเชิงยุทธศาสตร์			
14	ระดับความพึงพอใจของประชาชนที่ใช้ทางเท้าหรือสัญจรบริเวณจุดกวดขันพิเศษ ผลงาน : 3.88 / เป้าหมาย : 3.51 (คะแนน) มิติที่ 1 / ตัวชี้วัดเชิงยุทธศาสตร์	(1). โครงการตรวจและกวดขันการค้าหาบเร่-แผงลอย (จุดกวดขันพิเศษ) (ผลงานล่าสุด :100.00%)	0.00	สำนักเทคนิค
15	ร้อยละของประชาชนมีความรู้ความเข้าใจในโครงการจัดระเบียบเมืองของกรุงเทพมหานคร ผลงาน : 87.00 / เป้าหมาย : 80.00 (ร้อยละ) มิติที่ 1 / ตัวชี้วัดเชิงยุทธศาสตร์	(1). โครงการส่งเสริมให้ประชาชนมีความรู้ความเข้าใจในการจัดระเบียบเมืองของกรุงเทพมหานคร (ผลงานล่าสุด :100.00%)	0.00	สำนักเทคนิค
16	จำนวนภาคี/เครือข่ายความร่วมมือเพื่อการจัดระเบียบเมือง ผลงาน : 1.00 / เป้าหมาย : 1.00 (ภาคี/เครือข่าย) มิติที่ 1 / ตัวชี้วัดเชิงยุทธศาสตร์			
17	 จำนวนกฎหมายที่เกี่ยวข้องกับการปฏิบัติงานด้านเทคนิคได้รับการปรับปรุงเพื่อเสนอร่างให้กรุงเทพมหานครพิจารณา ตัวชี้วัด เจรจา ผลงาน : 7.00 / เป้าหมาย : 5.00 (เรื่อง) มิติที่ 1 / ตัวชี้วัดเชิงยุทธศาสตร์	(1). กิจกรรมปรับปรุงกฎหมายที่เกี่ยวข้องกับงานด้านเทคนิค (ผลงานล่าสุด :100.00%)	0.00	สำนักเทคนิค
18	ระดับความพึงพอใจของประชาชน/นักท่องเที่ยวต่อการให้บริการของเจ้าหน้าที่เทคนิค ผลงาน : 4.00 / เป้าหมาย : 4.00 (คะแนน) มิติที่ 1 / ตัวชี้วัดเชิงยุทธศาสตร์	(1). โครงการสายตรวจเทคนิคห้วงใยใสเจ้าหน้าที่ท่องเที่ยว (ผลงานล่าสุด :100.00%)	0.00	สำนักเทคนิค
19	ร้อยละของบุคลากรที่เข้าร่วมโครงการผ่านการทดสอบความรู้ความเข้าใจตามเกณฑ์ที่กำหนด ผลงาน : 100.00 / เป้าหมาย : 80.00 (ร้อยละ) มิติที่ 1 / ตัวชี้วัดเชิงยุทธศาสตร์	(1). โครงการฝึกอบรมความรู้ก่อนประจำการสำหรับบุคลากรกรุงเทพมหานคร ตำแหน่งพนักงานเทคนิค ส 1 หรือ ส 2 (ผลงานล่าสุด :100.00%)	9,787,300.00	สำนักเทคนิค
		(2). โครงการเสริมสร้างระเบียบวินัยของเจ้าหน้าที่เทคนิค (ผลงานล่าสุด :100.00%)	1,150,800.00	สำนักเทคนิค
		(3). โครงการอบรมด้านจิตวิทยาและการตัดสินใจในการปฏิบัติงานด้านเทคนิค (ผลงานล่าสุด :100.00%)	1,046,800.00	สำนักเทคนิค
		(4). โครงการฝึกอบรมพัฒนาความรู้ด้านเทคโนโลยีสารสนเทศแก่เจ้าหน้าที่เทคนิค (ผลงานล่าสุด :100.00%)	521,200.00	สำนักเทคนิค
		(5). โครงการฝึกอบรมเจ้าหน้าที่เทคนิคเพื่อแต่งตั้งเป็นผู้ช่วยเจ้าพนักงานจราจร (ผลงานล่าสุด :100.00%)	1,532,800.00	สำนักเทคนิค
		(6). โครงการฝึกอบรมการสอบสวนและบังคับการให้เป็นไปตามกฎหมายในอำนาจหน้าที่ของ เจ้าพนักงานท้องถิ่น (ผลงานล่าสุด :100.00%)	377,200.00	สำนักเทคนิค

ลำดับ	ตัวชี้วัดผลการดำเนินงานหลัก	โครงการ/กิจกรรม	งบประมาณ (บาท)	ส่วนราชการ
20  ตัวชี้วัด เจรจา	ระดับความพึงพอใจของประชาชนต่อการอำนวยความสะดวกด้านการจราจรของเจ้าหน้าที่เทศกิจตามโครงการเทศกิจอาสาห้องข้ามถนน/อาสาจราจร ผลงาน : 4.43 / เป้าหมาย : 4.00 (คะแนน) มิติที่ 1 / ตัวชี้วัดเชิงยุทธศาสตร์	(1). โครงการเทศกิจอาสาห้องข้ามถนน/อาสาจราจร (ผลงานล่าสุด :100.00%)	0.00	สำนักเทศกิจ
21  ตัวชี้วัด เจรจา	ร้อยละความสำเร็จในการดำเนินการบังคับการตามมาตรการกวดขันการจัดระเบียบหาบเร่- แผลงลอย ผลงาน : 96.06 / เป้าหมาย : 80.00 (ร้อยละ) มิติที่ 1 / ตัวชี้วัดเชิงยุทธศาสตร์	(1). โครงการจัดระเบียบการค้าหาบเร่-แผลงลอยเพื่อคืนทางเท้าให้แก่ประชาชน (จุดผ่อนผัน) (ผลงานล่าสุด :100.00%)	0.00	สำนักเทศกิจ
22  ตัวชี้วัด เจรจา	สถิติผู้กระทำผิดในการจอดรถยนต์ รถจักรยานยนต์ หรือขับซิ่งรถจักรยานยนต์บนทางเท้าลดลง ผลงาน : 350.00 / เป้าหมาย : 5.00 (ร้อยละ) (เมื่อเทียบกับปี พ.ศ. ก่อน) มิติที่ 1 / ตัวชี้วัดเชิงยุทธศาสตร์	(1). โครงการกวดขันรถยนต์ รถจักรยานยนต์ จอดหรือขับซิ่งบนทางเท้า (ผลงานล่าสุด :100.00%)	0.00	สำนักเทศกิจ
23	ร้อยละความสำเร็จในการดำเนินการกำหนดข้อบังคับหรือแนวทางปฏิบัติสำหรับผู้ค้าบริเวณซึ่งจะส่งเสริมเป็นแหล่งท่องเที่ยว ผลงาน : 100.00 / เป้าหมาย : 100.00 (ร้อยละ) มิติที่ 1 / ตัวชี้วัดเชิงยุทธศาสตร์	(1). โครงการจัดทำข้อบังคับหรือแนวทางปฏิบัติสำหรับผู้ค้าบริเวณซึ่งจะส่งเสริมเป็นแหล่งท่องเที่ยว (ผลงานล่าสุด :100.00%)	0.00	สำนักเทศกิจ
24  ตัวชี้วัด เจรจา	สถิติการกระทำผิดด้วยการติดตั้งป้ายผิดกฎหมายในบริเวณถนนสายหลักและถนนสายรองที่สำนักงานเขตกำหนดให้เป็นพื้นที่เป้าหมายลดลง ผลงาน : 100.00 / เป้าหมาย : 10.00 (ร้อยละ) (เมื่อเปรียบเทียบกับปี พ.ศ. ก่อน) มิติที่ 1 / ตัวชี้วัดเชิงยุทธศาสตร์	(1). โครงการดำเนินการกวดขันบังคับการป้ายโฆษณาในที่สาธารณะ (ผลงานล่าสุด :100.00%)	0.00	สำนักเทศกิจ
25	ร้อยละความสำเร็จในการจัดระเบียบป้ายโฆษณาตามแผนการจัดระเบียบป้ายฯ ผลงาน : 100.00 / เป้าหมาย : 90.00 (ร้อยละ) มิติที่ 1 / ตัวชี้วัดเชิงยุทธศาสตร์			
26	จำนวนครั้งในการออกตรวจจุดกวดขัน ทั้งจับ-ปรับใน 50 สำนักงานเขต โดยชุดตรวจของสำนักเทศกิจ ผลงาน : 100.00 / เป้าหมาย : 100.00 (ครั้ง/จุด/ปี) มิติที่ 1 / ตัวชี้วัดเชิงยุทธศาสตร์			
27	ระดับความพึงพอใจของประชาชนต่อการออกตรวจจุดกวดขันทั้งจับ-ปรับของสำนักงานเขต ผลงาน : 4.41 / เป้าหมาย : 4.00 (คะแนน) มิติที่ 1 / ตัวชี้วัดเชิงยุทธศาสตร์	(1). โครงการตรวจจุดกวดขันทั้งจับ-ปรับ ผู้ทิ้งขยะในที่สาธารณะของสำนักงานเขต (ผลงานล่าสุด :100.00%)	0.00	สำนักเทศกิจ
28  ตัวชี้วัด เจรจา	จำนวนเจ้าหน้าที่ที่รับผิดชอบเกี่ยวกับการดำเนินคดีอาครได้รับการอบรม (เชิงปริมาณ) ผลงาน : 91.96 / เป้าหมาย : 80.00 (ร้อยละ) มิติที่ 1 / ตัวชี้วัดเชิงยุทธศาสตร์	(1). โครงการเผยแพร่ความรู้และให้คำปรึกษาด้านการดำเนินคดีอาคร (ผลงานล่าสุด :100.00%)	0.00	สำนักเทศกิจ
29  ตัวชี้วัด เจรจา	ผู้เข้ารับการอบรมมีความรู้ความเข้าใจเพิ่มขึ้น (เชิงคุณภาพ) ผลงาน : 93.29 / เป้าหมาย : 80.00 (ร้อยละ) มิติที่ 1 / ตัวชี้วัดเชิงยุทธศาสตร์	(1). โครงการฝึกอบรมให้ความรู้เกี่ยวกับขั้นตอนการดำเนินคดีอาคร (ผลงานล่าสุด :100.00%)	521,200.00	สำนักเทศกิจ
30	ระดับความพึงพอใจของประชาชนต่อการปฏิบัติหน้าที่ของเจ้าหน้าที่เทศกิจในการดูแลความปลอดภัยและอำนวยความสะดวกตามโครงการรักษาความเป็นระเบียบเรียบร้อยและดูแลความปลอดภัยของประชาชน ในเทศกาลวันลอยกระทง ผลงาน : 4.32 / เป้าหมาย : 3.51 (คะแนน) มิติที่ 1 / ตัวชี้วัดงานประจำ	(1). โครงการการรักษาความเป็นระเบียบเรียบร้อยและดูแลความปลอดภัยของประชาชนในเทศกาลวันลอยกระทง (ผลงานล่าสุด :100.00%)	0.00	สำนักเทศกิจ

ลำดับ	ตัวชี้วัดผลการดำเนินงานหลัก	โครงการ/กิจกรรม	งบประมาณ (บาท)	ส่วนราชการ
31	จำนวนจุดกิจกรรมการจัดงานเทศกาลวันลอยกระทงที่สำนักเทศกิจออกปฏิบัติภาระสนับสนุนงานด้านความปลอดภัยและอำนวยความสะดวก ผลงาน : 15.00 / เป้าหมาย : 10.00 (จุดกิจกรรม) มิติที่ 1 / ตัวชี้วัดงานประจำ			
32	ระดับความพึงพอใจของประชาชนต่อการปฏิบัติหน้าที่ ของเจ้าหน้าที่เทศกิจในการดูแลความปลอดภัยและอำนวยความสะดวกตามโครงการโครงการตรวจความเป็นระเบียบเรียบร้อยจุดเชื่อมต่อขนส่งมวลชนก่อนเทศกาลวันสงกรานต์ ผลงาน : 4.29 / เป้าหมาย : 3.51 (คะแนน) มิติที่ 1 / ตัวชี้วัดงานประจำ	(1). โครงการตรวจความเป็นระเบียบเรียบร้อยจุดเชื่อมต่อขนส่งมวลชนก่อนเทศกาลวันสงกรานต์ (ผลงานล่าสุด :100.00%)	0.00	สำนักเทศกิจ
33	จำนวนจุดเชื่อมต่อขนส่งมวลชนช่วงก่อนเทศกาลวันสงกรานต์ที่สำนักเทศกิจออกตรวจและดูแลด้านความปลอดภัยและอำนวยความสะดวก ผลงาน : 10.00 / เป้าหมาย : 10.00 (จุด) มิติที่ 1 / ตัวชี้วัดงานประจำ			
34	ร้อยละของเรื่องขออนุญาตติดตั้งป้ายโฆษณาได้รับการพิจารณา ผลงาน : 100.00 / เป้าหมาย : 100.00 (ร้อยละ) มิติที่ 1 / ตัวชี้วัดงานประจำ	(1). กิจกรรมการขออนุญาตติดตั้งป้ายโฆษณา (ผลงานล่าสุด :100.00%)	0.00	สำนักเทศกิจ
35	จำนวนครั้งในการออกตรวจสอบพื้นที่จอดรถของห้างสรรพสินค้าที่ใช้เพื่อการอื่น ผลงาน : 250.00 / เป้าหมาย : 150.00 (ครั้ง/ปี) มิติที่ 1 / ตัวชี้วัดงานประจำ			
36	ร้อยละความสำเร็จของการแจ้งให้สำนักงานเขตดำเนินการตามอำนาจหน้าที่ กรณีที่ตรวจพบว่า มีการฝ่าฝืนการใช้พื้นที่จอดรถไปใช้เพื่อการอื่น โดยไม่ได้รับอนุญาต ผลงาน : 100.00 / เป้าหมาย : 100.00 (ร้อยละ) มิติที่ 1 / ตัวชี้วัดงานประจำ	(1). กิจกรรมการตรวจอาคารห้างสรรพสินค้าตามพ.ร.บ. ควบคุมอาคาร กรณีนำที่จอดรถและทางเข้า - ออกไปใช้ประโยชน์เพื่อการอื่น (ผลงานล่าสุด :100.00%)	0.00	สำนักเทศกิจ
37	ร้อยละเรื่องขอยุติคดีทางปกครองได้รับการตรวจสอบ ผลงาน : 100.00 / เป้าหมาย : 100.00 (ร้อยละ) มิติที่ 1 / ตัวชี้วัดงานประจำ	(1). กิจกรรมการตรวจสอบเรื่องขออนุมัติยุติการดำเนินการทางปกครอง (ผลงานล่าสุด :100.00%)	0.00	สำนักเทศกิจ
38	จำนวนกิจกรรมสร้างเสริมค่านิยมที่ดีและส่งเสริมคุณธรรมจริยธรรมให้แก่บุคลากร ผลงาน : 100.00 / เป้าหมาย : 3.00 (กิจกรรม) มิติที่ 1 / ตัวชี้วัดงานประจำ	(1). โครงการจัดพิธีบวงสรวงเทิดพระเกียรติสมเด็จพระเจ้าตากสินมหาราช (ผลงานล่าสุด :100.00%)	60,000.00	สำนักเทศกิจ
		(2). โครงการรวมพล รวมพลัง เทศกิจกรุงเทพมหานคร (ผลงานล่าสุด :100.00%)	190,000.00	สำนักเทศกิจ
		(3). โครงการพัฒนาจิตใจและสร้างความสุขในการทำงานของเจ้าหน้าที่เทศกิจ (ผลงานล่าสุด :100.00%)	0.00	สำนักเทศกิจ
39	ร้อยละของเรื่องร้องเรียนทุจริตประพฤติมิชอบของเจ้าหน้าที่ผู้ปฏิบัติงานเทศกิจได้รับการตรวจสอบและรายงานผล ผลงาน : 100.00 / เป้าหมาย : 100.00 (ร้อยละ) มิติที่ 1 / ตัวชี้วัดงานประจำ	(1). กิจกรรมการตรวจสอบเรื่องร้องเรียนทุจริตประพฤติมิชอบของเจ้าหน้าที่ผู้ปฏิบัติงานเทศกิจ (ผลงานล่าสุด :100.00%)	0.00	สำนักเทศกิจ
40	ร้อยละความสำเร็จของการลงปฏิทินกิจกรรมการปรับปรุงข้อมูลเกี่ยวกับองค์กร และการเผยแพร่ข้อมูลต่างๆ ที่ได้รับการร้องขอ ผลงาน : 100.00 / เป้าหมาย : 100.00 (ร้อยละ) มิติที่ 1 / ตัวชี้วัดงานประจำ	(1). กิจกรรมเผยแพร่ข้อมูลข่าวสารในเว็บไซต์สำนักเทศกิจ (ผลงานล่าสุด :100.00%)	0.00	สำนักเทศกิจ

ลำดับ	ตัวชี้วัดผลการดำเนินงานหลัก	โครงการ/กิจกรรม	งบประมาณ (บาท)	ส่วนราชการ
41	ร้อยละความสำเร็จของการใช้จ่ายงบประมาณ ผลงาน : 8.00 / เป้าหมาย : 14.00 (ร้อยละ) มิติที่ 2 / ตัวชี้วัดงานประจำ	(1). กิจกรรมเร่งรัดการกอบกู้ผู้ก้นและเบิกจ่ายงบประมาณ (ผลงานล่าสุด :100.00%)	0.00	สำนักเทศกิจ
42	ความสำเร็จของการจัดทำงบการเงิน ผลงาน : 6.00 / เป้าหมาย : 6.00 (ร้อยละ) มิติที่ 2 / ตัวชี้วัดงานประจำ	(1). กิจกรรมตรวจสอบและเร่งรัดการจัดทำงบการเงินและการควบคุมทรัพย์สินประจำปี (ผลงานล่าสุด :100.00%)	0.00	สำนักเทศกิจ
43	ร้อยละความสำเร็จของการบริหารความเสี่ยงและการควบคุมภายใน ผลงาน : 5.00 / เป้าหมาย : 5.00 (ร้อยละ) มิติที่ 2 / ตัวชี้วัดงานประจำ	(1). กิจกรรมการจัดทำระบบบริหารความเสี่ยงและการควบคุมภายใน (ผลงานล่าสุด :100.00%)	0.00	สำนักเทศกิจ
44	การเพิ่มประสิทธิภาพในการปฏิบัติงานของหน่วยงาน ผลงาน : 7.00 / เป้าหมาย : 7.00 (ร้อยละ) มิติที่ 3 / ตัวชี้วัดงานประจำ	(1). กิจกรรมเพิ่มประสิทธิภาพในการปฏิบัติงานของสำนักเทศกิจ (ผลงานล่าสุด :100.00%)	0.00	สำนักเทศกิจ
45	ร้อยละความสำเร็จของการดำเนินโครงการให้บริการที่ดีที่สุด (Best Service) ผลงาน : 7.00 / เป้าหมาย : 7.00 (ร้อยละ) มิติที่ 3 / ตัวชี้วัดงานประจำ	(1). โครงการเทศกิจ Co - Happiness (รักษารอบ Best Service) (ผลงานล่าสุด :100.00%)	0.00	สำนักเทศกิจ
		(2). โครงการบูรณาการดูแลความปลอดภัยแก่นักท่องเที่ยวในพื้นที่เขตพระนคร (Best Service) (ผลงานล่าสุด :100.00%)	0.00	สำนักเทศกิจ
46	ระดับความพึงพอใจของผู้รับบริการ ผลงาน : 3.61 / เป้าหมาย : 6.00 (ร้อยละ) มิติที่ 3 / ตัวชี้วัดงานประจำ	(1). กิจกรรมสำรวจความพึงพอใจของผู้รับบริการต่อการให้บริการของสำนักเทศกิจ (ผลงานล่าสุด :100.00%)	0.00	สำนักเทศกิจ
47	ร้อยละความสำเร็จของการดำเนินการตามมาตรการเสริมสร้างธรรมาภิบาลเพื่อพัฒนาภาพลักษณ์และประสิทธิภาพในการปฏิบัติงานของหน่วยงาน ผลงาน : 100.00 / เป้าหมาย : 7.00 (ร้อยละ) มิติที่ 4 / ตัวชี้วัดงานประจำ	(1). กิจกรรมเสริมสร้างธรรมาภิบาลเพื่อพัฒนาภาพลักษณ์และประสิทธิภาพในการปฏิบัติงานของสำนักเทศกิจ (ผลงานล่าสุด :100.00%)	0.00	สำนักเทศกิจ
48	ร้อยละความสำเร็จของการพัฒนาคุณภาพชีวิตในการทำงาน ผลงาน : 100.00 / เป้าหมาย : 8.00 (ร้อยละ) มิติที่ 4 / ตัวชี้วัดงานประจำ	(1). กิจกรรมพัฒนาคุณภาพชีวิตในการทำงานของสำนักเทศกิจ (ผลงานล่าสุด :100.00%)	0.00	สำนักเทศกิจ
สรุป : จำนวนตัวชี้วัด 48 ตัวชี้วัด // จำนวนโครงการ 44 โครงการ/กิจกรรม				



(ดู..รายงานล่าสุด)