



สรุปผลดำเนินงานตามแผนปฏิบัติการราชการประจำปี พ.ศ.2564 (มติที่ 1 ด้านประสิทธิผลตามพันธกิจ)


สำนักงานเขตบางรัก

ลำดับ	ตัวชี้วัดผลการดำเนินงานหลัก	โครงการ/กิจกรรม	งบประมาณ (บาท)	ส่วนราชการ
1	จำนวนครั้งการประชุมคณะกรรมการศูนย์ปฏิบัติการป้องกันและปราบปรามยาเสพติดเขต ผลงาน : 1.00 / เป้าหมาย : 4.00 (ครั้ง) มติที่ 1 / ตัวชี้วัดเชิงยุทธศาสตร์	(1). โครงการบริหารจัดการศูนย์ปฏิบัติการป้องกันและปราบปรามยาเสพติดเขตบางรัก (ผลงานล่าสุด :30%)	0.00	ฝ่ายปกครอง
2	จำนวนครั้งของการดำเนินงานของอาสาสมัครกรุงเทพมหานครเฝ้าระวังภัยและยาเสพติดร่วมกับภาคีเครือข่าย ผลงาน : 0.00 / เป้าหมาย : 2.00 (ครั้ง) มติที่ 1 / ตัวชี้วัดเชิงยุทธศาสตร์	(1). โครงการอาสาสมัครกรุงเทพมหานครเฝ้าระวังภัยและยาเสพติด (ผลงานล่าสุด :30%)	25,800.00	ฝ่ายปกครอง
3	จำนวนครั้งของการชักซ้อมอพยพหนีไฟให้แก่หน่วยงานทั้งภาครัฐภาคเอกชน ผลงาน : 1.00 / เป้าหมาย : 3.00 (ครั้ง) มติที่ 1 / ตัวชี้วัดเชิงยุทธศาสตร์	(1). โครงการค่าใช้จ่ายในการฝึกอบรมอาสาสมัครป้องกันภัยฝ่ายพลเรือน (หลักสูตรทบทวน) (ผลงานล่าสุด :30%) (2). โครงการค่าใช้จ่ายเกี่ยวกับการสนับสนุนกิจการอาสาสมัครป้องกันภัยฝ่ายพลเรือน (ผลงานล่าสุด :30%)	41,500.00 352,000.00	ฝ่ายปกครอง
4	ระดับความสำเร็จของคลองในพื้นที่กรุงเทพมหานครได้รับการปรับปรุงภูมิทัศน์ให้สอดคล้องกับเอกลักษณ์ของแต่ละพื้นที่ ผลงาน : 2.00 / เป้าหมาย : 5.00 (ระดับ) มติที่ 1 / ตัวชี้วัดเชิงยุทธศาสตร์	(1). โครงการปรับปรุงภูมิทัศน์ คลองผดุงกรุงเกษม และคลองช่องนนทรี (ผลงานล่าสุด :35%)	0.00	ฝ่ายโยธา
5	ร้อยละของความสำเร็จในการติดตั้ง/ซ่อมแซมไฟฟ้าแสงสว่างในพื้นที่เสี่ยงภัยหรือเสี่ยงอันตรายตามแผนที่กำหนด ผลงาน : 15.00 / เป้าหมาย : 90.00 (ร้อยละ) มติที่ 1 / ตัวชี้วัดเชิงยุทธศาสตร์	(1). โครงการติดตั้งและซ่อมแซมไฟฟ้าแสงสว่างในพื้นที่เสี่ยงต่อการเกิดอาชญากรรม (ผลงานล่าสุด :25%)	0.00	ฝ่ายโยธา
6	ระดับความสำเร็จในการส่งเสริมให้สถานประกอบการอาหารมีการพัฒนาผ่านเกณฑ์มาตรฐานอาหารปลอดภัยของกรุงเทพมหานคร ระดับดี ผลงาน : 2.00 / เป้าหมาย : 5.00 (ระดับ) มติที่ 1 / ตัวชี้วัดเชิงยุทธศาสตร์	(1). โครงการกรุงเทพฯ เมืองอาหารปลอดภัย (ผลงานล่าสุด :30%)	118,000.00	ฝ่ายสิ่งแวดล้อมและสุขาภิบาล
7	ร้อยละความสำเร็จของสถานประกอบการอาหารที่ผ่านเกณฑ์มาตรฐานอาหารปลอดภัยของกรุงเทพมหานคร ระดับดี มีการบริการที่เป็นมิตรกับสิ่งแวดล้อม (Green Service) ผลงาน : 5.00 / เป้าหมาย : 20.00 (ร้อยละ) มติที่ 1 / ตัวชี้วัดเชิงยุทธศาสตร์			
8	มีการสำรวจข้อมูลระบบบำบัดน้ำเสียของสถานประกอบการได้ถูกต้อง ครบถ้วน ทันเวลา ผลงาน : 27.00 / เป้าหมาย : 100.00 (ร้อยละ) มติที่ 1 / ตัวชี้วัดเชิงยุทธศาสตร์	(1). โครงการจัดทำฐานข้อมูลระบบบำบัดน้ำเสียของผู้ประกอบการในพื้นที่เขตบางรัก (ผลงานล่าสุด :35%)	0.00	ฝ่ายสิ่งแวดล้อมและสุขาภิบาล
9	ร้อยละของรายงานผลการสำรวจดัชนีลูกข่ายของชุมชนที่อยู่ในเกณฑ์ที่กำหนด ผลงาน : 25.00 / เป้าหมาย : 70.00 (ร้อยละ) มติที่ 1 / ตัวชี้วัดเชิงยุทธศาสตร์	(1). โครงการบูรณาการความร่วมมือในการพัฒนาประสิทธิภาพการแก้ไขปัญหาโรคไข้เลือดออกในพื้นที่กรุงเทพมหานคร (ผลงานล่าสุด :35%)	105,800.00	ฝ่ายสิ่งแวดล้อมและสุขาภิบาล
10	มีการปรับปรุงระบบข้อมูลฐานภาษีให้เป็นปัจจุบัน ผลงาน : 40.00 / เป้าหมาย : 100.00 (ร้อยละ) มติที่ 1 / ตัวชี้วัดเชิงยุทธศาสตร์	(1). โครงการปรับปรุงฐานข้อมูลภาษีที่ดินและสิ่งปลูกสร้าง (ผลงานล่าสุด :60%)	0.00	ฝ่ายรายได้
11	ความสำเร็จของการจัดเก็บรายได้ ผลงาน : 20.00 / เป้าหมาย : 100.00 (ร้อยละ) มติที่ 1 / ตัวชี้วัดเชิงยุทธศาสตร์	(1). โครงการประชาสัมพันธ์การจัดเก็บภาษีที่ดินและสิ่งปลูกสร้าง และภาษีป้าย (ผลงานล่าสุด :50%)	0.00	ฝ่ายรายได้

ลำดับ	ตัวชี้วัดผลการดำเนินงานหลัก	โครงการ/กิจกรรม	งบประมาณ (บาท)	ส่วนราชการ
12  ตัวชี้วัด เจรจา	พื้นที่สีเขียวที่เพิ่มขึ้น ผลงาน : 20.00 / เป้าหมาย : 100.00 (ร้อยละ) มิติที่ 1 / ตัวชี้วัดเชิงยุทธศาสตร์	(1). โครงการค่าใช้จ่ายในการบำรุงรักษาปรับปรุง และเพิ่มพื้นที่สีเขียว (ผลงานล่าสุด :62%)	900,000.00	ฝ่ายรักษาความสะอาดและ สวนสาธารณะ
13  ตัวชี้วัด เจรจา	ร้อยละมูลฝอยที่คัดแยกจากแหล่งกำเนิดและ นำไปใช้ประโยชน์เพิ่มขึ้น เมื่อเทียบกับปี 2 560 ผลงาน : 6.51 / เป้าหมาย : 30.00 (ร้อยละ) มิติที่ 1 / ตัวชี้วัดเชิงยุทธศาสตร์	(1). โครงการค่าใช้จ่ายในการส่งเสริมการแปรรูป มูลฝอยอินทรีย์เพื่อนำมาใช้ประโยชน์ (ผลงานล่าสุด :100%) (2). โครงการอาสาสมัครชักลากมูลฝอยในชุมชน (ผลงานล่าสุด :45%)	50,000.00 204,500.00	ฝ่ายรักษาความสะอาดและ สวนสาธารณะ ฝ่ายรักษาความสะอาดและ สวนสาธารณะ

กรุงเทพมหานคร

ลำดับ	ตัวชี้วัดผลการดำเนินงานหลัก	โครงการ/กิจกรรม	งบประมาณ (บาท)	ส่วนราชการ
14	ร้อยละของคะแนนเฉลี่ยการทดสอบทางการศึกษาระดับชาติด้านพื้นฐาน (O-NET) ระดับสำนักงานเขต สูงกว่าคะแนนเฉลี่ยการทดสอบทางการศึกษาระดับชาติด้านพื้นฐาน (O-NET) ระดับประเทศ ผลงาน : 30.00 / เป้าหมาย : 80.00 (ร้อยละ) มิติที่ 1 / ตัวชี้วัดเชิงยุทธศาสตร์	(1). โครงการค่าใช้จ่ายในการประชุมครู (ผลงานล่าสุด :40%)	3,000.00	ฝ่ายการศึกษา
		(2). โครงการค่าใช้จ่ายในการพัฒนาคุณภาพการดำเนินงานศูนย์วิชาการเขต (ผลงานล่าสุด :40%)	25,000.00	ฝ่ายการศึกษา
		(3). โครงการค่าใช้จ่ายในการจัดประชุมสัมมนา คณะกรรมการสถานศึกษาขั้นพื้นฐานโรงเรียนสังกัดกรุงเทพมหานคร (ผลงานล่าสุด :40%)	42,900.00	ฝ่ายการศึกษา
		(4). โครงการค่าใช้จ่ายในการสัมมนาประธานกรรมการเครือข่ายผู้ปกครองเพื่อพัฒนาโรงเรียนสังกัดกรุงเทพมหานคร (ผลงานล่าสุด :40%)	9,500.00	ฝ่ายการศึกษา
		(5). โครงการค่าใช้จ่ายในการเพิ่มศักยภาพเพื่อยกระดับผลสัมฤทธิ์ในโรงเรียนสังกัดกรุงเทพมหานคร (ผลงานล่าสุด :40%)	42,000.00	ฝ่ายการศึกษา
		(6). โครงการค่าใช้จ่ายในการพัฒนาคุณภาพเครือข่ายโรงเรียน (ผลงานล่าสุด :40%)	90,000.00	ฝ่ายการศึกษา
		(7). โครงการเรียนฟรี เรียนดีอย่างมีคุณภาพ โรงเรียนสังกัดกรุงเทพมหานคร (ผลงานล่าสุด :40%)	496,200.00	ฝ่ายการศึกษา
		(8). โครงการค่าใช้จ่ายในการฝึกอบรมนายหมู่ลูกเสือสามัญ สามัญรุ่นใหญ่ และหัวหน้าหน่วยยุวกาชาด (ผลงานล่าสุด :40%)	46,500.00	ฝ่ายการศึกษา
		(9). โครงการค่าใช้จ่ายในการส่งเสริมสนับสนุนให้นักเรียนสร้างสรรค์ผลงานเพื่อการเรียนรู้ (ผลงานล่าสุด :40%)	55,000.00	ฝ่ายการศึกษา
		(10). โครงการว่ายน้ำเป็น เล่นน้ำได้ปลอดภัย (ผลงานล่าสุด :35%)	82,600.00	ฝ่ายการศึกษา
		(11). โครงการค่าใช้จ่ายในการส่งเสริมกีฬา นักเรียนสังกัดกรุงเทพมหานคร (ผลงานล่าสุด :35%)	32,500.00	ฝ่ายการศึกษา
		(12). โครงการค่าใช้จ่ายในพิธีปฐภิญาตนและสวนสนามยุวกาชาดกรุงเทพมหานคร (ผลงานล่าสุด :40%)	47,300.00	ฝ่ายการศึกษา
		(13). โครงการค่าใช้จ่ายในพิธีทบทวนคำปฏิญาณและสวนสนามลูกเสือกรุงเทพมหานคร (ผลงานล่าสุด :35%)	50,700.00	ฝ่ายการศึกษา
		(14). โครงการภาษาอังกฤษเพื่อทักษะชีวิต (ผลงานล่าสุด :40%)	1,152,000.00	ฝ่ายการศึกษา
(15). โครงการค่าใช้จ่ายในสอนภาษาจีน (ผลงานล่าสุด :40%)	360,000.00	ฝ่ายการศึกษา		
(16). โครงการค่าใช้จ่ายในการสนับสนุนการสอนในศูนย์ศึกษาพระพุทธศาสนาวันอาทิตย์ (ผลงานล่าสุด :40%)	578,400.00	ฝ่ายการศึกษา		
15	กำหนดจุดบริการและดูแลความปลอดภัยนักท่องเที่ยว ผลงาน : 0.00 / เป้าหมาย : 1.00 (จุด) มิติที่ 1 / ตัวชี้วัดเชิงยุทธศาสตร์	(1). โครงการเผยแพร่ข้อมูลด้านความปลอดภัยจากมีจูนซ์และประสานงานช่วยเหลือนักท่องเที่ยวที่ตกเป็นเหยื่อหรือได้รับความเดือดร้อนในเบื้องต้น (ผลงานล่าสุด :70%)	0.00	ฝ่ายเทศกิจ

ลำดับ	ตัวชี้วัดผลการดำเนินงานหลัก	โครงการ/กิจกรรม	งบประมาณ (บาท)	ส่วนราชการ
16  ตัวชี้วัด เจรจา	กรุงเทพมหานครมีการจัดกิจกรรมส่งเสริมการท่องเที่ยว และจัดจำหน่ายสินค้าชุมชนของผู้ประกอบการชุมชนในพื้นที่กรุงเทพมหานคร ผลงาน : 1.00 / เป้าหมาย : 2.00 (ครึ่ง) มิติที่ 1 / ตัวชี้วัดเชิงยุทธศาสตร์	(1). โครงการเที่ยว ช้อป ชิม อร่อยฟิน @ ถิ่นบางรัก (ผลงานล่าสุด :50%)	0.00	ฝ่ายพัฒนาชุมชนและสวัสดิการ
17	ระดับความพึงพอใจของประชาชนต่อการดำเนินงานด้านการพัฒนาชุมชนและส่งเสริมสวัสดิการสังคม การส่งเสริมคุณภาพชีวิตและวัฒนธรรมให้แก่ประชาชนในพื้นที่เขตบางรัก ผลงาน : 30.00 / เป้าหมาย : 90.00 (ร้อยละ) มิติที่ 1 / ตัวชี้วัดเชิงยุทธศาสตร์	(1). โครงการค่าใช้จ่ายในการจัดกิจกรรมการออกกำลังกาย (ผลงานล่าสุด :45%)	590,400.00	ฝ่ายพัฒนาชุมชนและสวัสดิการ
		(2). โครงการค่าใช้จ่ายในการส่งเสริมกิจกรรมสันทนาการและลานกีฬา (ผลงานล่าสุด :50%)	667,900.00	ฝ่ายพัฒนาชุมชนและสวัสดิการ
		(3). โครงการค่าใช้จ่ายศูนย์ประสานงานธนาคารสมองของกรุงเทพมหานคร (ผลงานล่าสุด :40%)	10,000.00	ฝ่ายพัฒนาชุมชนและสวัสดิการ
		(4). โครงการรู้ใช้ รู้เก็บ คนกรุงเทพฯ ชีวิตมั่นคง (ผลงานล่าสุด :100%)	20,000.00	ฝ่ายพัฒนาชุมชนและสวัสดิการ
		(5). โครงการค่าใช้จ่ายในการบริหารจัดการพิพิธภัณฑ์ท้องถิ่นกรุงเทพมหานคร (ผลงานล่าสุด :50%)	1,762,400.00	ฝ่ายพัฒนาชุมชนและสวัสดิการ
		(6). โครงการค่าใช้จ่ายในการจัดงานวันสำคัญอนุรักษ์สืบสานวัฒนธรรมประเพณี (ผลงานล่าสุด :40%)	398,100.00	ฝ่ายพัฒนาชุมชนและสวัสดิการ
		(7). โครงการบรรพชาสามเณรภาคฤดูร้อน (ผลงานล่าสุด :40%)	120,000.00	ฝ่ายพัฒนาชุมชนและสวัสดิการ
18	จำนวนเครือข่ายประชาคมที่เป็นทางการเพื่อให้ประชาชนเข้ามามีส่วนร่วมในการวางแผนตัดสินใจ และติดตามตรวจสอบการทำงานของกรุงเทพมหานคร ผลงาน : 0.00 / เป้าหมาย : 1.00 (เครือข่าย) มิติที่ 1 / ตัวชี้วัดเชิงยุทธศาสตร์	(1). โครงการค่าใช้จ่ายในการส่งเสริมกิจการสภาเด็กและเยาวชนกรุงเทพมหานคร (ผลงานล่าสุด :45%)	149,800.00	ฝ่ายพัฒนาชุมชนและสวัสดิการ

ลำดับ	ตัวชี้วัดผลการดำเนินงานหลัก	โครงการ/กิจกรรม	งบประมาณ (บาท)	ส่วนราชการ
19	ร้อยละของโครงการที่เป็นงานประจำของหน่วยงานที่ดำเนินการสำเร็จตามเป้าหมาย ผลงาน : 30.00 / เป้าหมาย : 100.00 (ร้อยละ) มิติที่ 1 / ตัวชี้วัดงานประจำ	(1). โครงการจดทะเบียนสมรสในวันที่ 14 กุมภาพันธ์ (ผลงานล่าสุด :40%)	0.00	ฝ่ายทะเบียน
		(2). โครงการศูนย์บริการราชการฉับไวใสสะอาด (Bangkok Fast & Clear : BFC) (ผลงานล่าสุด :50%)	0.00	ฝ่ายทะเบียน
		(3). ปรับปรุงตรอกคลองกรุง (ผลงานล่าสุด :45%)	1,810,000.00	ฝ่ายโยธา
		(4). ปรับปรุงซอยสีลม 26 (ซอยปราโมทย์) ช่วงจากถนนสีลม ถึงอาคารเลขที่ 2 (ผลงานล่าสุด :30%)	2,574,000.00	ฝ่ายโยธา
		(5). ค่าใช้จ่ายในการซ่อมแซมบำรุงรักษาถนนตรอก ซอย และสิ่งสาธารณประโยชน์ เพื่อแก้ไขปัญหาความเดือดร้อนของประชาชน (ผลงานล่าสุด :30%)	2,000,000.00	ฝ่ายโยธา
		(6). ปรับปรุงโรงเรียนวัดสวนพลู (ผลงานล่าสุด :35%)	382,000.00	ฝ่ายโยธา
		(7). ปรับปรุงโรงเรียนวัดม่วงแค (ผลงานล่าสุด :35%)	138,000.00	ฝ่ายโยธา
		(8). ปรับปรุงโรงเรียนวัดแก้วแจ่มฟ้า (ผลงานล่าสุด :35%)	811,000.00	ฝ่ายโยธา
		(9). ปรับปรุงโรงเรียนวัดมหาพฤฒาราม (ผลงานล่าสุด :60%)	107,000.00	ฝ่ายโยธา
		(10). โครงการกรุงเทพฯ เมืองแห่งสุขาภิบาลสิ่งแวดล้อมที่ดี สะอาดปลอดภัย (ผลงานล่าสุด :40%)	165,100.00	ฝ่ายสิ่งแวดล้อมและสุขาภิบาล
		(11). โครงการกรุงเทพมหานครเขตปลอดบุหรี่ (ผลงานล่าสุด :30%)	30,000.00	ฝ่ายสิ่งแวดล้อมและสุขาภิบาล
		(12). โครงการตรวจสถานบริการในพื้นที่เขตบางรัก (ผลงานล่าสุด :35%)	0.00	ฝ่ายสิ่งแวดล้อมและสุขาภิบาล
		(13). โครงการค่าใช้จ่ายในการสนับสนุนการดำเนินงานของคณะกรรมการชุมชน (ผลงานล่าสุด :50%)	1,050,000.00	ฝ่ายพัฒนาชุมชนและสวัสดิการ
		(14). โครงการค่าใช้จ่ายในการสนับสนุนเจ้าหน้าที่เพื่อปฏิบัติงานด้านเด็ก สตรี ผู้สูงอายุ คนพิการ และผู้ด้อยโอกาส (ผลงานล่าสุด :50%)	514,600.00	ฝ่ายพัฒนาชุมชนและสวัสดิการ
		(15). โครงการค่าใช้จ่ายในการจ้างอาสาสมัครเจ้าหน้าที่ปฏิบัติงานด้านพัฒนาสังคม (ผลงานล่าสุด :50%)	585,200.00	ฝ่ายพัฒนาชุมชนและสวัสดิการ
		(16). โครงการค่าใช้จ่ายในการฝึกอบรมวิชาชีพเสริมรายได้ (ผลงานล่าสุด :40%)	59,000.00	ฝ่ายพัฒนาชุมชนและสวัสดิการ
20	5.1 ความสำเร็จของการเบิกจ่ายงบประมาณในภาพรวม ผลงาน : 13.00 / เป้าหมาย : 100.00 (ร้อยละ) มิติที่ 2 / ตัวชี้วัดงานประจำ	(1). กิจกรรมการรายงานการเบิกจ่ายเงินงบประมาณในระบบ MIS (ผลงานล่าสุด :26%)	0.00	ฝ่ายการคลัง
21	ความสำเร็จในการเสนอนวัตกรรมเพื่อเพิ่มประสิทธิภาพการปฏิบัติงานของหน่วยงาน ผลงาน : 20.00 / เป้าหมาย : 100.00 (ร้อยละ) มิติที่ 3 / ตัวชี้วัดงานประจำ	(1). โครงการพัฒนานวัตกรรมเพื่อเพิ่มประสิทธิภาพการปฏิบัติงานของหน่วยงาน (ผลงานล่าสุด :30%)	0.00	ฝ่ายปกครอง

ลำดับ	ตัวชี้วัดผลการดำเนินงานหลัก	โครงการ/กิจกรรม	งบประมาณ (บาท)	ส่วนราชการ
22	5.2 ความสำเร็จในการพัฒนาและจัดเก็บฐานข้อมูลที่มีความสำคัญต่อการปฏิบัติงานหรือการให้บริการ ผลงาน : 20.00 / เป้าหมาย : 100.00 (ร้อยละ) มิติที่ 4 / ตัวชี้วัดงานประจำ	(1). กิจกรรมการพัฒนาฐานข้อมูลของสำนักงานเขตบางรัก (ผลงานล่าสุด :30%)	0.00	ฝ่ายปกครอง
สรุป : จำนวนตัวชี้วัด 22 ตัวชี้วัด // จำนวนโครงการ 59 โครงการ/กิจกรรม				



(ดู..รายงานล่าสุด)

กรุงเทพมหานคร