





สรุปผลดำเนินงานตามแผนปฏิบัติการราชการประจำปี พ.ศ.2562 (มิติที่ 1 ด้านประสิทธิผลตามพันธกิจ)

สำนักงานเขตพญาไท

ลำดับ	ตัวชี้วัดผลการดำเนินงานหลัก	โครงการ/กิจกรรม	งบประมาณ (บาท)	ส่วนราชการ
1	ร้อยละของอาสาสมัครกรุงเทพมหานครเฝ้าระวังและยาเสพติดได้รับการพัฒนาศักยภาพ (ผลลัพธ์) ผลงาน : 72.00 / เป้าหมาย : 50.00 (ร้อยละ) มิติที่ 1 / ตัวชี้วัดเชิงยุทธศาสตร์	(1). โครงการอาสาสมัครกรุงเทพมหานครเฝ้าระวังภัยและยาเสพติด  (ผลงานล่าสุด :100.00%)	50,900.00	ฝ่ายปกครอง
2	ร้อยละความสำเร็จของการออกแบบรายการประกอบแบบและใบประมาณราคา สิ่งอำนวยความสะดวกสำหรับผู้สูงอายุและผู้พิการ ผลงาน : 100.00 / เป้าหมาย : 100.00 (ร้อยละ) มิติที่ 1 / ตัวชี้วัดเชิงยุทธศาสตร์	(1). กิจกรรมการออกแบบสิ่งอำนวยความสะดวกสำหรับผู้สูงอายุและผู้พิการตามมาตรฐาน  (ผลงานล่าสุด :100.00%)	0.00	ฝ่ายปกครอง
3	ร้อยละของการลงจุดแสดงตำแหน่งพื้นที่ที่อนุญาตให้มีการก่อสร้างอาคาร และตำแหน่งอาคารที่มีการออกเลขรหัสประจำบ้าน ผลงาน : 100.00 / เป้าหมาย : 100.00 (ร้อยละ) มิติที่ 1 / ตัวชี้วัดเชิงยุทธศาสตร์	(1). กิจกรรมการให้บริการของฝ่ายทะเบียน  (ผลงานล่าสุด :100.00%)	0.00	ฝ่ายทะเบียน
4	ร้อยละความสำเร็จในการเตรียมการแก้ไขปัญหาทั่วพื้นที่กรุงเทพมหานคร ผลงาน : 100.00 / เป้าหมาย : 100.00 (ร้อยละ) มิติที่ 1 / ตัวชี้วัดเชิงยุทธศาสตร์	(1). กิจกรรมชุดลอกคู คลอง และล้างท่อระบายน้ำ  (ผลงานล่าสุด :100.00%)	5,139,200.00	ฝ่ายโยธา
		(2). กิจกรรมชุดลอกคูคลอง  (ผลงานล่าสุด :100.00%)	0.00	ฝ่ายโยธา
5	จำนวนกิจกรรมที่ดำเนินการสำเร็จตามแผนสุขภาพสิ่งแวดล้อมที่ดี สะอาด ปลอดภัย ผลงาน : 100.00 / เป้าหมาย : 3.00 (จำนวน (กิจกรรม)) มิติที่ 1 / ตัวชี้วัดเชิงยุทธศาสตร์	(1). โครงการกรุงเทพ เมืองแห่งสุขภาพสิ่งแวดล้อมที่ดี สะอาด ปลอดภัย  (ผลงานล่าสุด :100.00%)	162,300.00	ฝ่ายสิ่งแวดล้อมและสุขภาพ
6	ร้อยละความสำเร็จในการส่งเสริมให้สถานประกอบการอาหารมีการพัฒนาผ่านเกณฑ์มาตรฐานอาหารปลอดภัยของกรุงเทพมหานคร ระดับดี ผลงาน : 100.00 / เป้าหมาย : 100.00 (ร้อยละ) มิติที่ 1 / ตัวชี้วัดเชิงยุทธศาสตร์	(1). โครงการกรุงเทพ เมืองอาหารปลอดภัย  (ผลงานล่าสุด :100.00%)	84,000.00	ฝ่ายสิ่งแวดล้อมและสุขภาพ
7	การจัดเก็บภาษี 3 ประเภท (ภาษีโรงเรือนและที่ดิน ภาษีป้าย และภาษีบำรุงท้องที่) - ร้อยละของยอดรวมการจัดเก็บภาษี 3 ประเภทตามยอดรวมประมาณการภาษี 3 ประเภท ที่สำนักงานคลังกำหนด (ผลลัพธ์ - ร้อยละของยอดรวมการจัดเก็บภาษีค้างชำระ 3 ประเภท (ผลลัพธ์)) ผลงาน : 86.75 / เป้าหมาย : 95.00 (ร้อยละ) มิติที่ 1 / ตัวชี้วัดเชิงยุทธศาสตร์	(1). กิจกรรมการจัดเก็บภาษี 3 ประเภท  (ผลงานล่าสุด :100.00%)	0.00	ฝ่ายรายได้
8	พื้นที่สีเขียวที่เพิ่มขึ้น (ผลลัพธ์) ผลงาน : 530.00 / เป้าหมาย : 530.00 (ตามที่ตกลงกับ สสจ. (ตร.ว.)) มิติที่ 1 / ตัวชี้วัดเชิงยุทธศาสตร์	(1). โครงการบำรุงรักษา ปรับปรุง และเพิ่มพื้นที่สีเขียว  (ผลงานล่าสุด :100.00%)	700,000.00	ฝ่ายรักษาความสะอาดและสวนสาธารณะ
9	การคัดแยกมูลฝอยที่แหล่งกำเนิด - ร้อยละของปริมาณมูลฝอยอันตรายที่คัดแยกและนำกลับไปยังประโยชน์ที่แหล่งกำเนิดเพิ่มขึ้น เมื่อเทียบกับปี 2561 - ร้อยละของปริมาณมูลฝอยอันตรายที่คัดแยกจากแหล่งกำเนิดเพิ่มขึ้นเมื่อเทียบกับปี 2561 ผลงาน : 4,106.04 / เป้าหมาย : 4,518.70 (ตัน/ปี) มิติที่ 1 / ตัวชี้วัดเชิงยุทธศาสตร์	(1). โครงการส่งเสริมการแปรรูปขยะเศษอาหารเพื่อกลับมาใช้ประโยชน์  (ผลงานล่าสุด :100.00%)  (2). กิจกรรมการจัดเก็บขยะมูลฝอยอันตราย  (ผลงานล่าสุด :100.00%)	50,000.00  0.00	ฝ่ายรักษาความสะอาดและสวนสาธารณะ  ฝ่ายรักษาความสะอาดและสวนสาธารณะ

ลำดับ	ตัวชี้วัดผลการดำเนินงานหลัก	โครงการ/กิจกรรม	งบประมาณ (บาท)	ส่วนราชการ
10  ตัวชี้วัด เจรจา	ผลสัมฤทธิ์ทางการเรียนในวิชาหลักจากการทดสอบทางการศึกษาระดับชาตินิยมพื้นฐาน มีคะแนนเฉลี่ยเพิ่มขึ้นตามเกณฑ์ที่กำหนด ผลงาน : 84.30 / เป้าหมาย : 100.00 (ร้อยละ) มิติที่ 1 / ตัวชี้วัดเชิงยุทธศาสตร์	(1). โครงการเพิ่มศักยภาพเพื่อยกระดับผลสัมฤทธิ์ในโรงเรียนสังกัดกรุงเทพมหานคร (ผลงานล่าสุด :100.00%)	16,800.00	ฝ่ายการศึกษา
11  ตัวชี้วัด เจรจา	ความสำเร็จของการจัดทำงบการเงิน - จัดทำงบการเงินแล้วเสร็จภายในกำหนด - จัดทำงบการเงินครบถ้วนถูกต้อง ผลงาน : 100.00 / เป้าหมาย : 2.00 (จำนวน (เดือน)) มิติที่ 1 / ตัวชี้วัดเชิงยุทธศาสตร์			
12  ตัวชี้วัด เจรจา	ร้อยละของผู้สูงอายุที่ลงทะเบียนได้รับการแก้ไข ฝ้าระวังและตรวจตรา ผลงาน : 100.00 / เป้าหมาย : 100.00 (ร้อยละ) มิติที่ 1 / ตัวชี้วัดเชิงยุทธศาสตร์	(1). กิจกรรมกวาดชั้นรถจอดและวิ่งบนทางเท้า (ผลงานล่าสุด :100.00%)	0.00	ฝ่ายเทคนิค
		(2). กิจกรรมเทศกิจอาสาจราจรพาน้องข้ามถนน (ผลงานล่าสุด :100.00%)	0.00	ฝ่ายเทคนิค
		(3). กิจกรรมการตรวจจุดเสี่ยงภัย และการปรับสภาพแวดล้อมให้ปลอดภัย (ผลงานล่าสุด :100.00%)	0.00	ฝ่ายเทคนิค
		(4). กิจกรรมตรวจสอบกล้องวงจรปิด (CCTV) (ผลงานล่าสุด :100.00%)	0.00	ฝ่ายเทคนิค
13	- ร้อยละของผู้สูงอายุที่ลงทะเบียนได้รับการจัดสรรเบี้ยยังชีพ (ผลลัพธ์) - จำนวนครั้งของการจัดกิจกรรมศูนย์ประสานงานธนาคารสมองของกรุงเทพมหานคร (ผลผลิต) ผลงาน : 100.00 / เป้าหมาย : 100.00 (ร้อยละ และจำนวน (ครั้ง)) มิติที่ 1 / ตัวชี้วัดเชิงยุทธศาสตร์	(1). โครงการค่าใช้จ่ายในการสนับสนุนเจ้าหน้าที่เพื่อปฏิบัติงานด้านเด็ก สตรี ผู้สูงอายุ คนพิการ และผู้ด้อยโอกาส (ผลงานล่าสุด :100.00%)	510,900.00	ฝ่ายพัฒนาชุมชนและสวัสดิการ
		(2). โครงการค่าใช้จ่ายในการจ้างอาสาสมัครเจ้าหน้าที่ปฏิบัติงานด้านพัฒนาสังคม (ผลงานล่าสุด :100.00%)	581,400.00	ฝ่ายพัฒนาชุมชนและสวัสดิการ
		(3). โครงการค่าใช้จ่ายศูนย์ประสานงานธนาคารสมองของกรุงเทพมหานคร (ผลงานล่าสุด :100.00%)	10,000.00	ฝ่ายพัฒนาชุมชนและสวัสดิการ
14	จำนวนโครงการ/กิจกรรมที่จัดขึ้นเพื่อส่งเสริมการเรียนรู้และพัฒนาคุณภาพชีวิตของประชาชนและเยาวชนในพื้นที่ (ผลผลิต) ผลงาน : 7.00 / เป้าหมาย : 6.00 (จำนวน (โครงการ/กิจกรรม)) มิติที่ 1 / ตัวชี้วัดเชิงยุทธศาสตร์	(1). ค่าใช้จ่ายในการส่งเสริมการวางแผนทางการเงินเพื่อขจัดปัญหาความยากจนอย่างยั่งยืน (ผลงานล่าสุด :100.00%)	65,000.00	ฝ่ายพัฒนาชุมชนและสวัสดิการ
		(2). ค่าใช้จ่ายในการจัดกิจกรรมครอบครัวรักการอ่าน (ผลงานล่าสุด :100.00%)	280,000.00	ฝ่ายพัฒนาชุมชนและสวัสดิการ
		(3). ค่าใช้จ่ายในการอบรมวิชาชีพเสริมรายได้ (ผลงานล่าสุด :100.00%)	100,000.00	ฝ่ายพัฒนาชุมชนและสวัสดิการ
		(4). ค่าใช้จ่ายในการจัดงานวันสำคัญ อนุรักษ์สืบสานวัฒนธรรมประเทศไทย (ผลงานล่าสุด :100.00%)	230,000.00	ฝ่ายพัฒนาชุมชนและสวัสดิการ
		(5). ค่าใช้จ่ายในการบริหารจัดการพิพิธภัณฑ์ห้องถิ่นกรุงเทพมหานคร (ผลงานล่าสุด :100.00%)	286,600.00	ฝ่ายพัฒนาชุมชนและสวัสดิการ
		(6). ค่าใช้จ่ายในการส่งเสริมกิจการสภาเด็กและเยาวชนกรุงเทพมหานคร (ผลงานล่าสุด :100.00%)	140,800.00	ฝ่ายพัฒนาชุมชนและสวัสดิการ
		(7). ค่าใช้จ่ายโครงการแอรโอบิคเพื่อส่งเสริมสุขภาพ (ผลงานล่าสุด :100.00%)	743,800.00	ฝ่ายพัฒนาชุมชนและสวัสดิการ
15  ตัวชี้วัด เจรจา	ร้อยละของชุมชนในพื้นที่เขตมีการจัดทำแผนพัฒนาชุมชน ผลงาน : 50.00 / เป้าหมาย : 50.00 (ร้อยละ) มิติที่ 1 / ตัวชี้วัดเชิงยุทธศาสตร์	(1). ค่าใช้จ่ายในการสนับสนุนการดำเนินงานของคณะกรรมการชุมชน (ผลงานล่าสุด :100.00%)	2,220,000.00	ฝ่ายพัฒนาชุมชนและสวัสดิการ

ลำดับ	ตัวชี้วัดผลการดำเนินงานหลัก	โครงการ/กิจกรรม	งบประมาณ (บาท)	ส่วนราชการ
16	ร้อยละของ อปพร. ที่มาปฏิบัติหน้าที่ประจำศูนย์อาสาสมัครป้องกันภัยฝ่ายพลเรือนเขตตพญาไท (ผลสัมฤทธิ์) ผลงาน : 100.00 / เป้าหมาย : 100.00 (ร้อยละ) มิติที่ 1 / ตัวชี้วัดงานประจำ	(1). โครงการสนับสนุนกิจการอาสาสมัครป้องกันภัยฝ่ายพลเรือน  (ผลงานล่าสุด :100.00%)	352,000.00	ฝ่ายปกครอง
17	จำนวนโครงการที่ปรับปรุง/ซ่อมแซมบำรุงรักษาถนน ตรอกซอยและสิ่งสาธารณประโยชน์เพื่อแก้ไข ปัญหาความเดือดร้อนของประชาชน ที่ดำเนินการแล้วเสร็จ  ผลงาน : 100.00 / เป้าหมาย : 3.00 (จำนวนโครงการ) มิติที่ 1 / ตัวชี้วัดงานประจำ	(1). โครงการซ่อมแซมบำรุงรักษาถนน ตรอกซอยและสิ่งสาธารณประโยชน์เพื่อแก้ไข ปัญหาความเดือดร้อนของประชาชน  (ผลงานล่าสุด :100.00%)	3,000,000.00	ฝ่ายโยธา
		(2). โครงการปรับปรุงทางเท้าซอยพลโยธิน 9  (ผลงานล่าสุด :100.00%)	3,411,700.00	ฝ่ายโยธา
		(3). โครงการปรับปรุงซอยพลโยธิน 7 และซอยอารีย์ 1  (ผลงานล่าสุด :100.00%)	13,629,000.00	ฝ่ายโยธา
18	จำนวนอาสาสมัครชักลากมูลฝอยที่ปฏิบัติงานในชุมชน (ผลผลิต)  ผลงาน : 7.00 / เป้าหมาย : 7.00 (จำนวน (คน)/ครั้ง/แห่ง) มิติที่ 1 / ตัวชี้วัดงานประจำ	(1). โครงการอาสาสมัครชักลากมูลฝอยในชุมชน  (ผลงานล่าสุด :100.00%)	203,000.00	ฝ่ายรักษาความสะอาดและสวนสาธารณะ

ลำดับ	ตัวชี้วัดผลการดำเนินงานหลัก	โครงการ/กิจกรรม	งบประมาณ (บาท)	ส่วนราชการ
19	ความสำเร็จของโครงการที่ดำเนินการเพื่อสนับสนุนการศึกษา ผลงาน : 17.00 / เป้าหมาย : 17.00 (จำนวน (โครงการ)) มิติที่ 1 / ตัวชี้วัดงานประจำ	(1). โครงการประชุมครู (ผลงานล่าสุด :100.00%)	3,000.00	ฝ่ายการศึกษา
		(2). โครงการฝึกอบรมนายหมู่ลูกเสือสามัญ สามัญรุ่นใหญ่ และหัวหน้าหน่วยยุวกาชาด (ผลงานล่าสุด :100.00%)	46,500.00	ฝ่ายการศึกษา
		(3). โครงการพัฒนาระบบการประกันคุณภาพ ภายในสถานศึกษาสังกัดกรุงเทพมหานคร (ผลงานล่าสุด :100.00%)	1,800.00	ฝ่ายการศึกษา
		(4). โครงการจัดประชุมสัมมนาคณะกรรมการ สถานศึกษาขั้นพื้นฐานโรงเรียนสังกัดกรุงเทพมหานคร (ผลงานล่าสุด :100.00%)	6,000.00	ฝ่ายการศึกษา
		(5). โครงการสัมมนาประธานกรรมการเครือข่าย ผู้ปกครองเพื่อพัฒนาโรงเรียนสังกัดกรุงเทพมหานคร (ผลงานล่าสุด :100.00%)	2,400.00	ฝ่ายการศึกษา
		(6). โครงการสนับสนุนการสอนในศูนย์ศึกษา พระพุทธศาสนาวันอาทิตย์ (ผลงานล่าสุด :100.00%)	314,400.00	ฝ่ายการศึกษา
		(7). โครงการเรียนฟรี เรียนดี อย่่างมีคุณภาพ โรงเรียนสังกัดกรุงเทพมหานคร (ผลงานล่าสุด :100.00%)	549,600.00	ฝ่ายการศึกษา
		(8). โครงการพัฒนาคุณภาพการดำเนินงานศูนย์ วิชาการเขต (ผลงานล่าสุด :100.00%)	20,200.00	ฝ่ายการศึกษา
		(9). โครงการจ้างเหมายามดูแลทรัพย์สินและ รักษาความปลอดภัยให้แก่โรงเรียนในสังกัด กรุงเทพมหานคร (ผลงานล่าสุด :100.00%)	739,000.00	ฝ่ายการศึกษา
		(10). โครงการว่ายน้ำเป็นเล่นน้ำได้ปลอดภัย (ผลงานล่าสุด :100.00%)	94,300.00	ฝ่ายการศึกษา
		(11). โครงการส่งเสริมสนับสนุนให้นักเรียน สร้างสรรค์ผลงานเพื่อการเรียนรู้ (ผลงานล่าสุด :100.00%)	15,100.00	ฝ่ายการศึกษา
		(12). โครงการภาษาอังกฤษเพื่อทักษะชีวิต (ผลงานล่าสุด :100.00%)	672,000.00	ฝ่ายการศึกษา
		(13). โครงการสอนภาษาจีน (ผลงานล่าสุด :100.00%)	228,000.00	ฝ่ายการศึกษา
		(14). โครงการพิธีปฐมนิเทศและสวนสนามยุว ภาชาดกรุงเทพมหานคร (ผลงานล่าสุด :100.00%)	47,300.00	ฝ่ายการศึกษา
		(15). โครงการพิธีทบทวนคำปฏิญาณและสวน สนามลูกเสือกรุงเทพมหานคร (ผลงานล่าสุด :100.00%)	42,500.00	ฝ่ายการศึกษา
		(16). โครงการส่งเสริมกีฬานักเรียนสังกัด กรุงเทพมหานคร (ผลงานล่าสุด :100.00%)	33,500.00	ฝ่ายการศึกษา
		(17). โครงการปรับปรุงโรงเรียนวัดไผ่ตัน (ผลงานล่าสุด :100.00%)	506,700.00	ฝ่ายการศึกษา
20	จำนวนของการจัดกิจกรรมส่งเสริมการออก กำลังกายและเล่นกีฬา ผลงาน : 4.00 / เป้าหมาย : 3.00 (จำนวน (กิจ กรรม/แห่ง/ปี)) มิติที่ 1 / ตัวชี้วัดงานประจำ	(1). ค่าใช้จ่ายในการส่งเสริมกิจกรรมสโมสรรและ ลานกีฬา (ผลงานล่าสุด :100.00%)	1,089,800.00	ฝ่ายพัฒนาชุมชนและสวัสดิการ

ลำดับ	ตัวชี้วัดผลการดำเนินงานหลัก	โครงการ/กิจกรรม	งบประมาณ (บาท)	ส่วนราชการ
21	2.1 ร้อยละความสำเร็จในการใช้จ่ายงบประมาณ 2.1.1 ร้อยละของความสำเร็จของการกักหนัผู้กักพัน 2.1.2 ร้อยละของความสำเร็จของการเบิกจ่ายงบประมาณในภาพรวม 2.1.3 ร้อยละของเงินกันเหลือในปี  ผลงาน : 96.80 / เป้าหมาย : 100.00 (ร้อยละ) มิติที่ 2 / ตัวชี้วัดงานประจำ	(1). กิจกรรมติดตามการเบิกจ่ายงบประมาณประจำปี  (ผลงานล่าสุด :100.00%)	0.00	ฝ่ายการคลัง
22	2.2 คะแนนความสำเร็จในการจัดท่างบการเงิน  ผลงาน : 100.00 / เป้าหมาย : 100.00 (ร้อยละ) มิติที่ 2 / ตัวชี้วัดงานประจำ	(1). กิจกรรมการจัดท่างบการเงินและบัญชีทรัพย์สิน  (ผลงานล่าสุด :100.00%)	0.00	ฝ่ายการคลัง
23	2.3 ร้อยละความสำเร็จของการบริหารความเสี่ยงและการควบคุมภายใน  ผลงาน : 100.00 / เป้าหมาย : 100.00 (ร้อยละ) มิติที่ 2 / ตัวชี้วัดงานประจำ	(1). กิจกรรมการดำเนินงานตามระบบบริหารความเสี่ยงและการควบคุมภายใน  (ผลงานล่าสุด :100.00%)	0.00	ฝ่ายการคลัง
24	3.1 ร้อยละความสำเร็จในการจัดการที่ได้รับแจ้งจากประชาชน/ผู้รับบริการ  ผลงาน : 100.00 / เป้าหมาย : 100.00 (ร้อยละ) มิติที่ 3 / ตัวชี้วัดงานประจำ	(1). กิจกรรมศูนย์รับเรื่องราวร้องทุกข์  (ผลงานล่าสุด :100.00%)	0.00	ฝ่ายปกครอง
25	3.2 ร้อยละความสำเร็จของการดำเนินโครงการให้บริการที่ดีที่สุด (Best Service)  ผลงาน : 100.00 / เป้าหมาย : 100.00 (ร้อยละ) มิติที่ 3 / ตัวชี้วัดงานประจำ	(1). โครงการให้บริการที่ดีที่สุด (Best Services)  (ผลงานล่าสุด :100.00%)	0.00	ฝ่ายปกครอง
26	3.3 ระดับความพึงพอใจของผู้รับบริการ  ผลงาน : 100.00 / เป้าหมาย : 100.00 (ร้อยละ) มิติที่ 3 / ตัวชี้วัดงานประจำ	(1). กิจกรรมสำรวจความพึงพอใจของผู้รับบริการ  (ผลงานล่าสุด :100.00%)	0.00	ฝ่ายปกครอง
27	4.1 ร้อยละของความสำเร็จของการดำเนินการตามมาตรการเสริมสร้างธรรมาภิบาลเพื่อพัฒนาภาพลักษณ์และประสิทธิภาพในการปฏิบัติงานของหน่วยงาน  ผลงาน : 100.00 / เป้าหมาย : 100.00 (ร้อยละ) มิติที่ 4 / ตัวชี้วัดงานประจำ	(1). กิจกรรมตามมาตรการเสริมสร้างธรรมาภิบาล  (ผลงานล่าสุด :100.00%)	0.00	ฝ่ายปกครอง
28	4.2 ร้อยละความสำเร็จของการพัฒนาคุณภาพชีวิตในการทำงาน (Quality of Work Life) 4.2.1 ระดับความสำเร็จของการดำเนินการด้านความปลอดภัย อาชีวอนามัยและสภาพแวดล้อมในการทำงานของหน่วยงาน 4.2.2 ร้อยละความสำเร็จของการดำเนินการสร้างเสริมสุขภาพของบุคลากรในหน่วยงาน  ผลงาน : 100.00 / เป้าหมาย : 100.00 (ร้อยละ) มิติที่ 4 / ตัวชี้วัดงานประจำ	(1). กิจกรรมเสริมสร้างสุขภาพของบุคลากรเขตพญาไท  (ผลงานล่าสุด :100.00%)  (2). กิจกรรมส่งเสริมการพัฒนาคุณภาพชีวิตในการทำงาน  (ผลงานล่าสุด :100.00%)	0.00  0.00	ฝ่ายปกครอง  ฝ่ายสิ่งแวดล้อมและสุขภาพ
สรุป : จำนวนตัวชี้วัด 28 ตัวชี้วัด // จำนวนโครงการ 59 โครงการ/กิจกรรม				



(ดู..รายงานล่าสุด)