





สรุปผลดำเนินงานตามแผนปฏิบัติการราชการประจำปี พ.ศ.2562 (มิติที่ 1 ด้านประสิทธิผลตามพันธกิจ)

สำนักงานเขตบางเขน



ลำดับ	ตัวชี้วัดผลการดำเนินงานหลัก	โครงการ/กิจกรรม	งบประมาณ (บาท)	ส่วนราชการ
1	(เชิงยุทธศาสตร์) 4.ร้อยละของอาสาสมัครกรุงเทพมหานครเฝ้าระวังภัยและยาเสพติด เขตบางเขนที่เข้ารับการพัฒนาศักยภาพ ผ่านเกณฑ์ทดสอบความรู้ความเข้าใจเกี่ยวกับยาเสพติดและบทบาทหน้าที่ของตนเอง ผลงาน : 98.95 / เป้าหมาย : 80.00 (ร้อยละ 80) มิติที่ 1 / ตัวชี้วัดเชิงยุทธศาสตร์	(1). โครงการอาสาสมัครกรุงเทพมหานครเฝ้าระวังภัยยาเสพติด (ผลงานล่าสุด :100.00%)	117,900.00	ฝ่ายปกครอง
2	(เชิงยุทธศาสตร์) 13.ผลคะแนนการประเมินผลการปรับปรุงข้อมูลบนเว็บไซต์ของหน่วยงาน กทม.ตามเกณฑ์ประเมินผลที่กำหนด ผลงาน : 100.00 / เป้าหมาย : 90.00 (คะแนน) มิติที่ 1 / ตัวชี้วัดเชิงยุทธศาสตร์	(1). กิจกรรมปรับปรุงเว็บไซต์สำนักงานเขตบางเขน (ผลงานล่าสุด :100.00%)	0.00	ฝ่ายปกครอง
3	(ตัวชี้วัดเจรจา) 5.ร้อยละความสำเร็จของการออกแบบและจัดทำรายการของสิ่งอำนวยความสะดวกสำหรับผู้สูงอายุและผู้พิการ ผลงาน : 100.00 / เป้าหมาย : 100.00 (ร้อยละ 100) มิติที่ 1 / ตัวชี้วัดเชิงยุทธศาสตร์	(1). กิจกรรมการออกแบบและจัดทำรายการของสิ่งอำนวยความสะดวกสำหรับผู้สูงอายุ และผู้พิการ (ผลงานล่าสุด :100.00%)	0.00	ฝ่ายปกครอง
4	(ตัวชี้วัดเจรจา) 7.ร้อยละของการลงจุดแสดงตำแหน่งพื้นที่อนุญาตให้มีการก่อสร้างอาคาร และตำแหน่ง ของอาคารที่มีการออกเลขรหัสประจำบ้าน (ฝ่ายโยธา/ทะเบียน) ผลงาน : 100.00 / เป้าหมาย : 100.00 (ร้อยละ) มิติที่ 1 / ตัวชี้วัดเชิงยุทธศาสตร์	(1). กิจกรรมการลงจุดแสดงตำแหน่งของอาคารที่มีการออกเลขรหัสประจำบ้าน (ผลงานล่าสุด :100.00%)	0.00	ฝ่ายทะเบียน
		(2). กิจกรรมการลงจุดแสดงพื้นที่อนุญาตให้มีการก่อสร้างอาคาร (ผลงานล่าสุด :100.00%)	0.00	ฝ่ายโยธา
		(3). กิจกรรมการแจ้งข้อมูลผู้ใช้ประโยชน์ที่ดินของสำนักงานเขตบางเขน (ผลงานล่าสุด :100.00%)	0.00	ฝ่ายโยธา
5	(ตัวชี้วัดเจรจา) 3. ร้อยละความสำเร็จในการเตรียมการแก้ไขปัญหาหน้าท่วมในพื้นที่รับผิดชอบของสำนักงานเขต ผลงาน : 100.00 / เป้าหมาย : 100.00 (ร้อยละ) มิติที่ 1 / ตัวชี้วัดเชิงยุทธศาสตร์	(1). โครงการพัฒนาทำความสะอาด คลอง ตามแผนป้องกันและแก้ไขปัญหาหน้าท่วม โดยใช้แรงงานประจำและชั่วคราวของสำนักงานเขตบางเขน ประจำปี 2562 (ผลงานล่าสุด :100.00%)	0.00	ฝ่ายโยธา
		(2). โครงการการซ่อมแซมบำรุงรักษาดุนตรอก ซอย และสิ่งสาธารณประโยชน์ เพื่อแก้ไขปัญหาความเดือดร้อนของประชาชน (ผลงานล่าสุด :100.00%)	3,000,000.00	ฝ่ายโยธา
		(3). ขุดลอกลำรางทะเลาย (ลำรางแยกคลองหกขุด) จากคลองหกขุดถึงสุดระยะ (ผลงานล่าสุด :100.00%)	666,000.00	ฝ่ายโยธา
		(4). ขุดลอกคลองหนองกง จากคลองลำบุรีถึงคลองพระยาสุเรนทร์ (ผลงานล่าสุด :100.00%)	2,184,000.00	ฝ่ายโยธา
		(5). ขุดลอกคลองรางอ้อ-รางแก้ว จากถนนพหลโยธินถึงซอยรามอินทรา 5 (ผลงานล่าสุด :100.00%)	2,130,000.00	ฝ่ายโยธา
		(6). โครงการล้างทำความสะอาดท่อระบายน้ำตามแผนป้องกันและแก้ไขปัญหาหน้าท่วม โดยใช้แรงงานประจำและชั่วคราวของสำนักงานเขตบางเขน ประจำปีงบประมาณ 2562 (ผลงานล่าสุด :100.00%)	0.00	ฝ่ายโยธา
		(7). โครงการเตรียมความพร้อมป้องกันและแก้ไขปัญหาหน้าท่วมในพื้นที่เขตบางเขน (ผลงานล่าสุด :100.00%)	0.00	ฝ่ายโยธา

ลำดับ	ตัวชี้วัดผลการดำเนินงานหลัก	โครงการ/กิจกรรม	งบประมาณ (บาท)	ส่วนราชการ
6  ตัวชี้วัด เจรจา	(ตัวชี้วัดเจรจา) 4. ร้อยละความสำเร็จในการส่งเสริมให้สถานประกอบการอาหารมีการพัฒนาผ่านเกณฑ์มาตรฐานอาหารปลอดภัยของกรุงเทพมหานคร ระดับดี ผลงาน : 100.00 / เป้าหมาย : 100.00 (ร้อยละ) มิติที่ 1 / ตัวชี้วัดเชิงยุทธศาสตร์	(1). โครงการกรุงเทพฯ เมืองอาหารปลอดภัย (ผลงานล่าสุด :100.00%)	88,000.00	ฝ่ายสิ่งแวดล้อมและสุขาภิบาล
		(2). กิจกรรม“ล้างตลาดทั้งกรุง สะอาด ปลอดภัย ผู้บริโภคปลอดภัย” (ผลงานล่าสุด :100.00%)	0.00	ฝ่ายสิ่งแวดล้อมและสุขาภิบาล
		(3). โครงการกรุงเทพฯ เมืองแห่งสุขาภิบาลสิ่งแวดล้อมที่ดี สะอาด ปลอดภัย (ผลงานล่าสุด :100.00%)	162,300.00	ฝ่ายสิ่งแวดล้อมและสุขาภิบาล
7	(งานเชิงยุทธศาสตร์) 1.จำนวนครั้งที่ออกปฏิบัติงานตรวจสอบสถานประกอบการในพื้นที่เขต ผลงาน : 1.00 / เป้าหมาย : 1.00 (จำนวน/ครั้ง) มิติที่ 1 / ตัวชี้วัดเชิงยุทธศาสตร์	(1). โครงการป้องกันและแก้ไขปัญหาการแข่งรถยนต์และรถจักรยานยนต์ในทาง และควบคุมสถานบริการหรือสถานประกอบการที่เปิดบริการในลักษณะที่คล้ายกับสถานบริการ ตามคำสั่งหัวหน้าคณะรักษาความสงบแห่งชาติ ที่ 22/2558* (ผลงานล่าสุด :100.00%)	0.00	ฝ่ายสิ่งแวดล้อมและสุขาภิบาล
8  ตัวชี้วัด เจรจา	(ตัวชี้วัดเจรจา) 9. (1).ร้อยละของยอดรวมการจัดเก็บภาษี 3 ประเภท ตามยอดรวมประมาณการภาษี 3 ภาษีที่สำนักการคลังกำหนด ผลงาน : 106.51 / เป้าหมาย : 95.00 (ร้อยละ) มิติที่ 1 / ตัวชี้วัดเชิงยุทธศาสตร์	(1). โครงการแผนพัฒนาประสิทธิภาพการจัดเก็บภาษีโรงเรือนและที่ดิน (ผลงานล่าสุด :100.00%)	0.00	ฝ่ายรายได้
		(2). โครงการเพิ่มประสิทธิภาพการชำระภาษีทั้ง 3 ประเภท (ผลงานล่าสุด :100.00%)	0.00	ฝ่ายรายได้
9  ตัวชี้วัด เจรจา	ตัวชี้วัดเจรจา ตัวที่ 9 (2). ร้อยละของยอดรวมการจัดเก็บภาษีค้างชำระ 3 ประเภท ผลงาน : 42.84 / เป้าหมาย : 25.00 (ร้อยละ) มิติที่ 1 / ตัวชี้วัดเชิงยุทธศาสตร์	(1). กิจกรรมเร่งรัดการจัดเก็บภาษี 3 ประเภท (ผลงานล่าสุด :100.00%)	0.00	ฝ่ายรายได้
10  ตัวชี้วัด เจรจา	(ตัวชี้วัดเจรจา) 1. (1.1.) ร้อยละของปริมาณมูลฝอยอินทรีย์ที่คัดแยกและนำกลับมาใช้ประโยชน์ที่แหล่งกำเนิดเพิ่มขึ้นเมื่อเทียบกับปี 2561 ผลงาน : 27.21 / เป้าหมาย : 12.00 (ร้อยละ) มิติที่ 1 / ตัวชี้วัดเชิงยุทธศาสตร์	(1). โครงการอาสาสมัครชักลากมูลฝอยในชุมชน (ผลงานล่าสุด :100.00%)	555,220.00	ฝ่ายรักษาความสะอาดและสวนสาธารณะ
		(2). โครงการคัดแยกขยะรีไซเคิล เพื่อนำไปใช้ประโยชน์ (ผลงานล่าสุด :100.00%)	0.00	ฝ่ายรักษาความสะอาดและสวนสาธารณะ
		(3). การจัดการขยะแยกประเภทเพื่อใช้ประโยชน์ (ผลงานล่าสุด :100.00%)	0.00	ฝ่ายรักษาความสะอาดและสวนสาธารณะ
		(4). การจัดเก็บสิ่งปฏิกูล (ผลงานล่าสุด :100.00%)	0.00	ฝ่ายรักษาความสะอาดและสวนสาธารณะ
		(5). กิจกรรมการลดขยะพลาสติกและจัดการขยะมูลฝอยในสำนักงานเขต (ผลงานล่าสุด :100.00%)	0.00	ฝ่ายรักษาความสะอาดและสวนสาธารณะ
		(6). คัดแยกกล่องเครื่องดื่มเพื่อนำไปใช้ประโยชน์ (ผลงานล่าสุด :100.00%)	0.00	ฝ่ายรักษาความสะอาดและสวนสาธารณะ
		(7). ขยะอินทรีย์ (ผลงานล่าสุด :100.00%)	0.00	ฝ่ายรักษาความสะอาดและสวนสาธารณะ
		(8). ส่งเสริมชุมชน สถานศึกษา สถานประกอบการ หน่วยงานภาครัฐและเอกชนให้มีการจัดการมูลฝอย (ผลงานล่าสุด :100.00%)	0.00	ฝ่ายรักษาความสะอาดและสวนสาธารณะ
		(9). โครงการส่งเสริมการแปรรูปขยะเศษอาหารเพื่อนำกลับไปใช้ประโยชน์ (ผลงานล่าสุด :100.00%)	50,000.00	ฝ่ายรักษาความสะอาดและสวนสาธารณะ
		(10). บริการจัดเก็บไขมัน (ผลงานล่าสุด :100.00%)	0.00	ฝ่ายรักษาความสะอาดและสวนสาธารณะ
		(11). จัดเก็บวัสดุ สิ่งของเหลือใช้ ขยะชิ้นใหญ่ และขยะอันตราย (ผลงานล่าสุด :100.00%)	0.00	ฝ่ายรักษาความสะอาดและสวนสาธารณะ

ลำดับ	ตัวชี้วัดผลการดำเนินงานหลัก	โครงการ/กิจกรรม	งบประมาณ (บาท)	ส่วนราชการ
11	(เชิงยุทธศาสตร์) 9. พื้นที่สีเขียวที่เพิ่มขึ้น ผลงาน : 100.00 / เป้าหมาย : 100.00 (ร้อยละ) มิติที่ 1 / ตัวชี้วัดเชิงยุทธศาสตร์	(1). โครงการบำรุงรักษา ปรับปรุงและเพิ่มพื้นที่สีเขียว (ผลงานล่าสุด :100.00%)	1,300,000.00	ฝ่ายรักษาความสะอาดและสวนสาธารณะ
12	(ตัวชี้วัดเจรจา) 1.(1.2) -ร้อยละ ของปริมาณมูลฝอยอันตรายที่คัดแยกจากแหล่งกำเนิดเพิ่มขึ้นเมื่อเทียบกับปี 2561 ผลงาน : 31.64 / เป้าหมาย : 29.77 (ตัน) มิติที่ 1 / ตัวชี้วัดเชิงยุทธศาสตร์	(1). เพิ่มประสิทธิภาพการจัดการขยะอันตรายในพื้นที่เขตบางเขน (ผลงานล่าสุด :100.00%)	0.00	ฝ่ายรักษาความสะอาดและสวนสาธารณะ

กรุงเทพมหานคร

ลำดับ	ตัวชี้วัดผลการดำเนินงานหลัก	โครงการ/กิจกรรม	งบประมาณ (บาท)	ส่วนราชการ
13  ตัวชี้วัด เจริญ	(ตัวชี้วัดเอาจา) 6.ผลสัมฤทธิ์ทางการเรียน ในวิชาหลักจากการทดสอบทางการศึกษา ระดับชาติขั้นพื้นฐาน มีคะแนนเฉลี่ยเพิ่มขึ้น ตามเกณฑ์ที่กำหนด ผลงาน : 96.10 / เป้าหมาย : 100.00 (ร้อยละ) มิติที่ 1 / ตัวชี้วัดเชิงยุทธศาสตร์	(1). โครงการเรียนฟรี เรียนดี อย่างเป็นคุณภาพ โรงเรียนสังกัดกรุงเทพมหานคร (ผลงานล่าสุด :100.00%)	3,745,800.00	ฝ่ายการศึกษา
		(2). โครงการส่งเสริมสนับสนุนให้นักเรียน สร้างสรรค์ผลงานเพื่อการเรียนรู้ (ผลงานล่าสุด :100.00%)	69,500.00	ฝ่ายการศึกษา
		(3). โครงการส่งเสริมกีฬานักเรียน สังกัด กรุงเทพมหานคร (ผลงานล่าสุด :100.00%)	114,200.00	ฝ่ายการศึกษา
		(4). โครงการสัมมนาประธานกรรมการเครือข่าย ผู้ปกครองเพื่อพัฒนาโรงเรียนสังกัดกรุงเทพมหานคร (ผลงานล่าสุด :100.00%)	11,100.00	ฝ่ายการศึกษา
		(5). โครงการสอนภาษาจีน (ผลงานล่าสุด :100.00%)	2,172,000.00	ฝ่ายการศึกษา
		(6). โครงการว่ายน้ำเป็นเล่นน้ำได้ปลอดภัย (ผลงานล่าสุด :100.00%)	490,800.00	ฝ่ายการศึกษา
		(7). โครงการพัฒนาระบบการประกันคุณภาพใน สถานศึกษาสังกัดกรุงเทพมหานคร (ผลงานล่าสุด :100.00%)	9,000.00	ฝ่ายการศึกษา
		(8). โครงการพัฒนาคุณภาพเครือข่ายโรงเรียน (ผลงานล่าสุด :100.00%)	90,000.00	ฝ่ายการศึกษา
		(9). โครงการฝึกอบรมนายหมู่ลูกเสือสามัญ สามัญรุ่นใหญ่และหัวหน้าหน่วยยุวกาชาด (ผลงานล่าสุด :100.00%)	139,500.00	ฝ่ายการศึกษา
		(10). โครงการประชุมครู (ผลงานล่าสุด :100.00%)	9,000.00	ฝ่ายการศึกษา
		(11). โครงการจ้างเหมายามดูแลทรัพย์สินและ รักษาความปลอดภัยให้แก่โรงเรียนสังกัด กรุงเทพมหานคร (ผลงานล่าสุด :100.00%)	2,955,800.00	ฝ่ายการศึกษา
		(12). โครงการจัดประชุมสัมมนาคณะกรรมการ สถานศึกษาขั้นพื้นฐานโรงเรียนกรุงเทพมหานคร (ผลงานล่าสุด :100.00%)	30,000.00	ฝ่ายการศึกษา
		(13). พิธีปฐกฐินและสวนสนามยุวกาชาด กรุงเทพมหานคร (ผลงานล่าสุด :100.00%)	47,300.00	ฝ่ายการศึกษา
		(14). พิธีทบทวนคำปฏิญาณและสวนสนามลูก เสือกรุงเทพมหานคร (ผลงานล่าสุด :100.00%)	42,500.00	ฝ่ายการศึกษา
		(15). ปรับปรุงโรงเรียนวัดไตรรัตนาราม (ผลงานล่าสุด :100.00%)	192,000.00	ฝ่ายการศึกษา
		(16). ปรับปรุงโรงเรียนประชาธิปไตย (ผลงานล่าสุด :100.00%)	1,461,000.00	ฝ่ายการศึกษา
		(17). ปรับปรุงโรงเรียนบ้านบัวมิล (ผลงานล่าสุด :100.00%)	2,026,000.00	ฝ่ายการศึกษา
		(18). ปรับปรุงโรงเรียนบ้านคลองบัว (ผลงานล่าสุด :100.00%)	1,540,000.00	ฝ่ายการศึกษา
		(19). โครงการภาษาอังกฤษเพื่อทักษะชีวิต (ผลงานล่าสุด :100.00%)	4,680,000.00	ฝ่ายการศึกษา
		(20). โครงการเพิ่มศักยภาพเพื่อยกระดับผล สัมฤทธิ์ในโรงเรียนสังกัดกรุงเทพมหานคร (ผลงานล่าสุด :100.00%)	142,800.00	ฝ่ายการศึกษา

ลำดับ	ตัวชี้วัดผลการดำเนินงานหลัก	โครงการ/กิจกรรม	งบประมาณ (บาท)	ส่วนราชการ
14  ตัวชี้วัด เจรจา	(ตัวชี้วัดเจรจา) 2.ร้อยละของจุดเสี่ยงภัยที่ได้รับการเฝ้าระวังและตรวจตรา ผลงาน : 100.00 / เป้าหมาย : 100.00 (ร้อยละ 100) มิติที่ 1 / ตัวชี้วัดเชิงยุทธศาสตร์	(1). โครงการตรวจจุดเสี่ยงภัย (ผลงานล่าสุด :100.00%)	0.00	ฝ่ายเทคนิค
		(2). โครงการกลับบ้านปลอดภัยไปกับเทศกาล (ผลงานล่าสุด :100.00%)	0.00	ฝ่ายเทคนิค
		(3). โครงการบรรเทาปัญหาจราจรช่วงเปิดภาคเรียน (อาสาจราจร พาน้องข้ามถนน) (ผลงานล่าสุด :100.00%)	0.00	ฝ่ายเทคนิค
		(4). โครงการ/แผนการติดตั้งไฟฟ้าส่องสว่างในถนน ตรอก ซอย ในพื้นที่เขตบางเขน (ผลงานล่าสุด :100.00%)	0.00	ฝ่ายโยธา
		(5). จุดเสี่ยงภัย (โครงการการรักษาความสงบเรียบร้อย ความปลอดภัยในชีวิตและทรัพย์สินของประชาชน (ตรวจพื้นที่เสี่ยงภัยต่อการเกิดอาชญากรรม) (ผลงานล่าสุด :100.00%)	0.00	ฝ่ายรักษาความสะอาดและสวนสาธารณะ
		(6). โครงการจัดระเบียบการจอดหรือขับซึ่รถบนทางเท้า (ผลงานล่าสุด :100.00%)	0.00	ฝ่ายเทคนิค
		(7). กิจกรรมการตรวจสอบกล้องวงจรปิด CCTV ในพื้นที่เขต (ผลงานล่าสุด :100.00%)	0.00	ฝ่ายปกครอง
15	(เชิงยุทธศาสตร์) 6) 1.จำนวนครั้งของการตรวจพื้นที่กวดขันพิเศษ 2.ประชาชนที่ใช้ทางเท้าบริเวณจุดกวดขันพิเศษมีความพึงพอใจต่อการตรวจจุดกวดขันพิเศษ ผลงาน : 3.00 / เป้าหมาย : 2.00 (จำนวน/ครั้ง) มิติที่ 1 / ตัวชี้วัดเชิงยุทธศาสตร์	(1). โครงการตรวจพื้นที่กวดขันพิเศษ (ผลงานล่าสุด :100.00%)	0.00	ฝ่ายเทคนิค
16	(เชิงยุทธศาสตร์) 10) ระดับความพึงพอใจของผู้รับบริการการจัดบริการด้านสวัสดิการ และการสงเคราะห์ผู้ด้อยโอกาส (ผลลัพธ์) ผลงาน : 4.77 / เป้าหมาย : 4.50 (คะแนนค่าเฉลี่ย) มิติที่ 1 / ตัวชี้วัดเชิงยุทธศาสตร์	(1). โครงการสนับสนุนเจ้าหน้าที่เพื่อปฏิบัติงานด้านเด็ก สตรี ผู้สูงอายุ คนพิการ และผู้ด้อยโอกาส (ผลงานล่าสุด :100.00%)	510,900.00	ฝ่ายพัฒนาชุมชนและสวัสดิการ
		(2). โครงการจ้างอาสาสมัครเจ้าหน้าที่เพื่อปฏิบัติงานด้านพัฒนาสังคม (ผลงานล่าสุด :100.00%)	581,400.00	ฝ่ายพัฒนาชุมชนและสวัสดิการ
17  ตัวชี้วัด เจรจา	(ตัวชี้วัดเจรจา) 8.ร้อยละของชุมชนในพื้นที่เขตมีการจัดทำแผนพัฒนาชุมชน ผลงาน : 51.95 / เป้าหมาย : 50.00 (ร้อยละ) มิติที่ 1 / ตัวชี้วัดเชิงยุทธศาสตร์	(1). โครงการสนับสนุนการดำเนินงานของคณะกรรมการชุมชน (ผลงานล่าสุด :100.00%)	5,700,000.00	ฝ่ายพัฒนาชุมชนและสวัสดิการ
		(2). โครงการแผนพัฒนาชุมชน (ผลงานล่าสุด :100.00%)	0.00	ฝ่ายพัฒนาชุมชนและสวัสดิการ

ลำดับ	ตัวชี้วัดผลการดำเนินงานหลัก	โครงการ/กิจกรรม	งบประมาณ (บาท)	ส่วนราชการ
18	(เชิงยุทธศาสตร์) 11 การส่งเสริมและสนับสนุนการมีส่วนร่วมในการพัฒนาชุมชน 1.มีโครงการ/กิจกรรมที่สนับสนุนหรือส่งเสริมให้ประชาชนมีส่วนร่วมในการพัฒนาชุมชน ไม่น้อยกว่า 2 โครงการ/กิจกรรม/ปี (ผลผลิต) 2.ระดับความพึงพอใจของผู้เข้าร่วมโครงการ/กิจกรรม (ผลลัพธ์) ผลงาน : 4.87 / เป้าหมาย : 3.51 (ค่าเฉลี่ย) มิติที่ 1 / ตัวชี้วัดเชิงยุทธศาสตร์	(1). โครงการศูนย์ประสานงานธนาคารสมอง (ผลงานล่าสุด :100.00%)	10,000.00	ฝ่ายพัฒนาชุมชนและสวัสดิการ
		(2). โครงการพิพิธภัณฑ์ท้องถิ่นกรุงเทพมหานคร (ผลงานล่าสุด :100.00%)	312,400.00	ฝ่ายพัฒนาชุมชนและสวัสดิการ
		(3). โครงการศูนย์บริการและถ่ายทอดเทคโนโลยีทางการเกษตร (ผลงานล่าสุด :100.00%)	73,700.00	ฝ่ายพัฒนาชุมชนและสวัสดิการ
		(4). โครงการจัดงานวันสำคัญ อนุรักษ์สืบสานวัฒนธรรมประเทศไทย (ผลงานล่าสุด :100.00%)	479,000.00	ฝ่ายพัฒนาชุมชนและสวัสดิการ
		(5). โครงการจัดกิจกรรมออกกำลังกาย (ผลงานล่าสุด :100.00%)	671,000.00	ฝ่ายพัฒนาชุมชนและสวัสดิการ
		(6). โครงการส่งเสริมกิจกรรมสโมสกีฬาและลานกีฬา (ผลงานล่าสุด :100.00%)	1,385,800.00	ฝ่ายพัฒนาชุมชนและสวัสดิการ
		(7). โครงการส่งเสริมกิจการสภาเด็กและเยาวชนกรุงเทพมหานคร (ผลงานล่าสุด :100.00%)	140,800.00	ฝ่ายพัฒนาชุมชนและสวัสดิการ
		(8). โครงการครอบครัวรักการอ่าน (ผลงานล่าสุด :100.00%)	200,000.00	ฝ่ายพัฒนาชุมชนและสวัสดิการ
		(9). โครงการส่งเสริมรายได้ (ผลงานล่าสุด :100.00%)	50,000.00	ฝ่ายพัฒนาชุมชนและสวัสดิการ
19	(งานประจำ) 5) 1.จำนวนครั้งในการฝึกซ้อมการปฏิบัติการตามแผนป้องกันและบรรเทาภัยด้านสาธารณภัย และ ด้านความมั่นคง (ผลผลิต) 2.ระดับความพึงพอใจต่อการฝึกซ้อมการปฏิบัติการตามแผนป้องกันและบรรเทาภัยด้านสาธารณภัยและ ด้านความมั่นคง (ผลลัพธ์) ผลงาน : 2.00 / เป้าหมาย : 2.00 (จำนวน/ครั้ง) มิติที่ 1 / ตัวชี้วัดงานประจำ	(1). โครงการป้องกันและบรรเทาสาธารณภัยในพื้นที่เขตบางเขน (ผลงานล่าสุด :100.00%)	0.00	ฝ่ายปกครอง
		(2). โครงการสนับสนุนกิจการอาสาสมัครป้องกันภัยฝ่ายพลเรือน (ผลงานล่าสุด :100.00%)	352,000.00	ฝ่ายปกครอง
20	(งานประจำ) 1.ร้อยละความสำเร็จในการให้บริการทำบัตรประจำตัวประชาชนครั้งแรกแล้วเสร็จภายในเวลา 10 นาที/ราย (ผลผลิต) 2.ระดับความพึงพอใจของผู้ปกครองมีความพึงพอใจในระดับมาก หรือค่าคะแนนเฉลี่ยเกินกว่า 3.51-4.50 (ผลลัพธ์) ผลงาน : 4.96 / เป้าหมาย : 4.50 (ค่าเฉลี่ย) มิติที่ 1 / ตัวชี้วัดงานประจำ	(1). โครงการการให้บริการทำบัตรประจำตัวประชาชนครั้งแรก สำหรับบุคคลสัญชาติไทยที่มีอายุครบ 7 ปีบริบูรณ์ แล้วเสร็จก่อนมาตรฐานเวลาที่กำหนด (ผลงานล่าสุด :100.00%)	0.00	ฝ่ายทะเบียน
		(2). โครงการจ้างเจ้าหน้าที่ช่วยปฏิบัติงานฝ่ายทะเบียน (ผลงานล่าสุด :100.00%)	491,400.00	ฝ่ายทะเบียน
		(3). โครงการจ้างเจ้าหน้าที่ช่วยปฏิบัติงานตามนโยบายการปรับปรุงการให้บริการของสำนักงานเขต (ผลงานล่าสุด :100.00%)	340,200.00	ฝ่ายทะเบียน
		(4). กิจกรรมการทดสอบสอบถามพึงพอใจของผู้รับบริการ ณ ฝ่ายทะเบียน (ผลงานล่าสุด :100.00%)	0.00	ฝ่ายทะเบียน

ลำดับ	ตัวชี้วัดผลการดำเนินงานหลัก	โครงการ/กิจกรรม	งบประมาณ (บาท)	ส่วนราชการ
21	(งานประจำ) ร้อยละความสำเร็จในการปรับปรุงถนนตรอก ซอย เส้นทางลาด ทางเชื่อม (ผลผลิต) ผลงาน : 92.31 / เป้าหมาย : 80.00 (ร้อยละ) มิติที่ 1 / ตัวชี้วัดงานประจำ	(1). ปรับปรุงซอยรามอินทรา 65 แยก 2-8 (ซอยบูรพาพัฒนา 5) (ผลงานล่าสุด :100.00%)	2,000,000.00	ฝ่ายโยธา
		(2). ปรับปรุงซอยพหลโยธิน 48 แยก 62 (ผลงานล่าสุด :100.00%)	871,000.00	ฝ่ายโยธา
		(3). ปรับปรุงซอยรามอินทรา 65 แยก 13 (ผลงานล่าสุด :100.00%)	858,000.00	ฝ่ายโยธา
		(4). ปรับปรุงซอยรามอินทรา 47 แยก 4 (ผลงานล่าสุด :100.00%)	1,400,000.00	ฝ่ายโยธา
		(5). ปรับปรุงซอยพหลโยธิน 48 แยก 53 (แยกเข้า ม.พรพิมาน) (ผลงานล่าสุด :100.00%)	1,063,000.00	ฝ่ายโยธา
		(6). ปรับปรุงซอยรามอินทรา 8 แยก 1 (ผลงานล่าสุด :100.00%)	1,509,000.00	ฝ่ายโยธา
		(7). ปรับปรุงซอยลาดปลาเค้า 76 แยก 3-14 (ผลงานล่าสุด :100.00%)	2,413,000.00	ฝ่ายโยธา
		(8). ปรับปรุงซอยรามอินทรา 5 แยก 22 (ผลงานล่าสุด :100.00%)	2,337,000.00	ฝ่ายโยธา
		(9). ปรับปรุงซอยรามอินทรา 23 แยก 10 (ผลงานล่าสุด :100.00%)	2,390,000.00	ฝ่ายโยธา
		(10). ปรับปรุงซอยรามอินทรา 8 จากถนนรามอินทราถึงสุดระยะที่กำหนด (ผลงานล่าสุด :94.00%)	20,170,000.00	ฝ่ายโยธา
		(11). ปรับปรุงซอยคูบอน 25 แยก 10 (ช่วงปลาย) สุดเขตทางสาธารณะ (ผลงานล่าสุด :100.00%)	2,319,000.00	ฝ่ายโยธา
		(12). ปรับปรุงซอยคูบอน 25 แยก 12 (ผลงานล่าสุด :100.00%)	2,739,000.00	ฝ่ายโยธา
		(13). ปรับปรุงซอยพหลโยธิน 48 แยก 39 (ผลงานล่าสุด :100.00%)	1,952,000.00	ฝ่ายโยธา
22	(งานประจำ) 2. ดัชนีลูกน้ำยุงลายของกลุ่มเป้าหมายอยู่ในเกณฑ์ที่กำหนด (HI<10) ไม่น้อยกว่าร้อยละ 70 ผลงาน : 100.00 / เป้าหมาย : 70.00 (ร้อยละ) มิติที่ 1 / ตัวชี้วัดงานประจำ	(1). โครงการป้องกันและควบคุมโรคไข้เลือดออกในพื้นที่เขตบางเขน (ผลงานล่าสุด :100.00%)	0.00	ฝ่ายสิ่งแวดล้อมและสุขาภิบาล
23	(งานประจำ) 1) ร้อยละความสำเร็จในการให้บริการขนถ่ายสิ่งปฏิกูลในพื้นที่เขตวันต่อวัน (ผลผลิต) 2.ระดับความพึงพอใจของผู้รับบริการต่อการให้บริการด้านการขนถ่ายสิ่งปฏิกูล สุบ และเก็บไขมัน (ผลลัพธ์) ผลงาน : 100.00 / เป้าหมาย : 90.00 (ร้อยละ 90) มิติที่ 1 / ตัวชี้วัดงานประจำ	(1). การให้บริการขนถ่ายสิ่งปฏิกูล คูดและเก็บไขมัน (ผลงานล่าสุด :100.00%)	0.00	ฝ่ายรักษาความสะอาดและสวนสาธารณะ
24	(งานประจำ) -ร้อยละของบุคลากรทางการศึกษาที่เข้ารับการฝึกอบรมด้านการจัดการเรียนการสอน ได้คะแนนจากการทดสอบหลังการฝึกอบรม ไม่น้อยกว่า ร้อยละ 85 ผลงาน : 100.00 / เป้าหมาย : 85.00 (ร้อยละ) มิติที่ 1 / ตัวชี้วัดงานประจำ	(1). โครงการพัฒนาคุณภาพการดำเนินงานศูนย์วิชาการเขต (ผลงานล่าสุด :100.00%)	25,000.00	ฝ่ายการศึกษา
25	(งานประจำ) 10. จำนวนบุคลากรที่เข้าอบรมได้รับการพัฒนาความรู้ ความเข้าใจ เพิ่มขึ้น (ผลลัพธ์) ผลงาน : 100.00 / เป้าหมาย : 85.00 (ร้อยละ) มิติที่ 1 / ตัวชี้วัดงานประจำ	(1). โครงการอบรมความรู้ ความเข้าใจด้านการจัดซื้อ จัดจ้างแก่เจ้าหน้าที่ผู้ปฏิบัติงานของสำนักงานเขตบางเขน (ผลงานล่าสุด :100.00%)	0.00	ฝ่ายการคลัง

ลำดับ	ตัวชี้วัดผลการดำเนินงานหลัก	โครงการ/กิจกรรม	งบประมาณ (บาท)	ส่วนราชการ
26	(งานประจำ) 3.จำนวนครั้งในจัดระเบียบป้าย ผิดกฎหมายที่ติดตั้งในที่สาธารณะโดยไม่ได้ รับอนุญาตตามกฎหมาย (เฉลี่ย/เดือน) (ผล ผลิต) ผลงาน : 2.00 / เป้าหมาย : 1.00 (1ครั้ง/วัน) มิติที่ 1 / ตัวชี้วัดงานประจำ	(1). โครงการจัดระเบียบป้ายผิดกฎหมายในที่สา ธารณะ (ผลงานล่าสุด :100.00%)	0.00	ฝ่ายเทศกิจ
27	งานเชิงยุทธศาสตร์ 1.จำนวนชุมชนที่ได้รับ ส่งเสริมการวางแผนทางการเงิน (ผลผลิต) 2. ระดับความพึงพอใจของผู้เข้าร่วมโครงการ ส่งเสริมการวางแผนทางการเงิน (ผลลัพธ์) ผลงาน : 4.87 / เป้าหมาย : 4.50 (ค่าเฉลี่ย) มิติที่ 1 / ตัวชี้วัดงานประจำ	(1). โครงการส่งเสริมการวางแผนทางการเงิน เพื่อขจัดปัญหาความยากจนอย่างยั่งยืน (ผลงานล่าสุด :100.00%)	65,000.00	ฝ่ายพัฒนาชุมชนและสวัสดิการ
28	มิติที่ 2.1.3.ร้อยละของเงินกันไว้เบิกเหลื่อม ปี ผลงาน : 100,00 / เป้าหมาย : 2.00 (ร้อยละ) มิติที่ 2 / ตัวชี้วัดเชิงยุทธศาสตร์	(1). กิจกรรมการขอเงินเหลื่อมปีงบประมาณ พ.ศ.2562 (ผลงานล่าสุด :100.00%)	0.00	ฝ่ายการคลัง
29	มิติที่ 2.1.2.ร้อยละความสำเร็จของการเบิก จ่ายงบประมาณในภาพรวม ผลงาน : 93.70 / เป้าหมาย : 7.00 (ร้อยละ) มิติที่ 2 / ตัวชี้วัดเชิงยุทธศาสตร์	(1). กิจกรรมการเร่งรัดการเบิกจ่ายงบประมาณ ในภาพรวม ของสำนักงานเขตบางเขน (ผลงานล่าสุด :100.00%)	0.00	ฝ่ายการคลัง
30	มิติที่ 2.1.1.ร้อยละความสำเร็จของการ กอบกู้ผูกพัน ผลงาน : 100,00 / เป้าหมาย : 5.00 (ร้อยละ) มิติที่ 2 / ตัวชี้วัดเชิงยุทธศาสตร์	(1). กิจกรรมการเร่งรัดการกอบกู้ผูกพันของ สำนักงานเขตบางเขน (ผลงานล่าสุด :100.00%)	0.00	ฝ่ายการคลัง
31	มิติที่ 2.2.1 คะแนนของความสำเร็จของการ จัดท่างบการเงินทันเวลาและถูกต้อง ผลงาน : 100,00 / เป้าหมาย : 5.00 (ร้อยละ) มิติที่ 2 / ตัวชี้วัดเชิงยุทธศาสตร์	(1). กิจกรรมการบันทึกรายการบัญชีและจัด ท่างบการเงิน (ผลงานล่าสุด :100.00%)	0.00	ฝ่ายการคลัง
32	มิติที่ 2.3 ร้อยละความสำเร็จของการจัด ทำระบบการบริหารความเสี่ยงและการ ควบคุมภายใน ผลงาน : 100,00 / เป้าหมาย : 5.00 (ร้อยละ) มิติที่ 2 / ตัวชี้วัดเชิงยุทธศาสตร์	(1). กิจกรรมการจัดทำระบบการบริหารความ เสี่ยงและการควบคุมภายใน (ผลงานล่าสุด :100.00%)	0.00	ฝ่ายการคลัง
33	มิติที่ 3.1 ระดับความสำเร็จในการแก้ไข เรื่องร้องเรียนจากประชาชน/ผู้รับบริการ ผลงาน : 100,00 / เป้าหมาย : 8.00 (ร้อยละ) มิติที่ 3 / ตัวชี้วัดเชิงยุทธศาสตร์	(1). กิจกรรมตรวจสอบและแก้ไขเรื่องร้องเรียน ของทุกส่วนราชการ (มิติที่ 3.1) (ผลงานล่าสุด :100.00%)	0.00	ฝ่ายปกครอง
34	มิติที่ 3.3 ระดับความพึงพอใจผู้รับ บริการ ผลงาน : 4.29 / เป้าหมาย : 5.00 (ร้อยละ 5) มิติที่ 3 / ตัวชี้วัดเชิงยุทธศาสตร์	(1). กิจกรรมการให้บริการแก่ผู้รับบริการของ สำนักงานเขตบางเขน (มิติที่ 3.3ของผตร.) (ผลงานล่าสุด :100.00%)	0.00	ฝ่ายปกครอง
35	มิติที่ 3.2 ร้อยละความสำเร็จของการดำเนิน โครงการให้บริการที่ดีที่สุด (Best Service) ผลงาน : 100,00 / เป้าหมาย : 7.00 (ร้อยละ 7) มิติที่ 3 / ตัวชี้วัดเชิงยุทธศาสตร์	(1). โครงการบางเขนรักษ์เทพารักษ์ (โครงการให้ บริการที่ดีที่สุด ปี 2561 รักษาไว้ ปี 2562) (ผลงานล่าสุด :100.00%) (2). โครงการส่งเสริมสุขภาพผู้สูงอายุ (best service ปี 2562) (ผลงานล่าสุด :100.00%)	0.00	ฝ่ายปกครอง
36	มิติที่ 4.1 กิจกรรมการบริหารความเสี่ยง เพื่อพัฒนาภาพลักษณ์และประสิทธิภาพใน การปฏิบัติงานของหน่วยงาน ผลงาน : 100,00 / เป้าหมาย : 5.00 (ร้อยละ) มิติที่ 4 / ตัวชี้วัดเชิงยุทธศาสตร์	(1). กิจกรรมการบริหารความเสี่ยงเพื่อภาพ ลักษณ์และประสิทธิภาพของสำนักงานเขตบาง เขน (ผลงานล่าสุด :100.00%)	0.00	ฝ่ายปกครอง
37	มิติที่ 4.2.1 ร้อยละความสำเร็จของการ พัฒนาคุณภาพชีวิตในการทำงาน (Quality of Work Life) ร้อยละความสำเร็จของการ ดำเนินการด้านความปลอดภัยอาชีวอนามัย และสภาพแวดล้อมในการทำงาน ผลงาน : 100,00 / เป้าหมาย : 3.00 (ร้อยละ 3) มิติที่ 4 / ตัวชี้วัดเชิงยุทธศาสตร์	(1). กิจกรรมด้านความปลอดภัย อาชีวอนามัย และสภาพแวดล้อมในการทำงานของหน่วยงาน (ผลงานล่าสุด :100.00%)	0.00	ฝ่ายปกครอง

ลำดับ	ตัวชี้วัดผลการดำเนินงานหลัก	โครงการ/กิจกรรม	งบประมาณ (บาท)	ส่วนราชการ
38	<p>มิติที่ 4.2.2. ร้อยละความสำเร็จของการดำเนินการสร้างเสริมสุขภาพของบุคลากรในหน่วยงาน</p> <p>ผลงาน : 90.45 / เป้าหมาย : 2.00 (ร้อยละ) มิติที่ 4 / ตัวชี้วัดเชิงยุทธศาสตร์</p>	<p>(1). โครงการพัฒนาคุณภาพชีวิตในการทำงานและส่งเสริมสุขภาพของบุคลากรสำนักงานเขตบางเขน</p> <p>(ผลงานล่าสุด :100.00%)</p>	0.00	ฝ่ายปกครอง
สรุป : จำนวนตัวชี้วัด 38 ตัวชี้วัด // จำนวนโครงการ 111 โครงการ/กิจกรรม				



(ดู..รายงานล่าสุด)

กรุงเทพมหานคร