







สรุปผลดำเนินงานตามแผนปฏิบัติการราชการประจำปี พ.ศ.2563 (มติที่ 1 ด้านประสิทธิผลตามพันธกิจ)

สำนักงานเขตบางเขน

ลำดับ	ตัวชี้วัดผลการดำเนินงานหลัก	โครงการ/กิจกรรม	งบประมาณ (บาท)	ส่วนราชการ
1	(เชิงยุทธศาสตร์) ผลคะแนนการประเมินผล การปรับปรุงข้อมูลบนเว็บไซต์ของหน่วยงาน กทม.ตามเกณฑ์ประเมินผลที่กำหนด  ผลงาน : 0.00 / เป้าหมาย : 90.00 (คะแนน) มติที่ 1 / ตัวชี้วัดเชิงยุทธศาสตร์	(1). กิจกรรมปรับปรุงเว็บไซต์สำนักงานเขตบางเขน  (ผลงานล่าสุด :10.00%)	0.00	ฝ่ายปกครอง
2	(เชิงยุทธศาสตร์) 1.จำนวนครั้งในการฝึกซ้อมการปฏิบัติการตามแผนป้องกันและบรรเทาภัยด้านสาธารณภัย และ ด้านความมั่นคง (ผลผลิต) 2.ระดับความพึงพอใจต่อการฝึกซ้อมการปฏิบัติการตามแผนป้องกันและบรรเทาภัยด้านสาธารณภัยและ ด้านความมั่นคง (ผลลัพธ์)  ผลงาน : 0.00 / เป้าหมาย : 3.51 (ค่าเฉลี่ย) มติที่ 1 / ตัวชี้วัดเชิงยุทธศาสตร์	(1). โครงการสนับสนุนกิจการอาสาสมัครป้องกันภัยฝ่ายพลเรือน  (ผลงานล่าสุด :10.00%)	0.00	ฝ่ายปกครอง
		(2). โครงการป้องกันและบรรเทาสาธารณภัยในพื้นที่เขตบางเขน  (ผลงานล่าสุด :10.00%)	0.00	ฝ่ายปกครอง
3	(เชิงยุทธศาสตร์) 4.ร้อยละของอาสาสมัครกรุงเทพมหานครเฝ้าระวังภัยและยาเสพติดเขตบางเขนที่เข้ารับการพัฒนาศักยภาพ ผ่านเกณฑ์ทดสอบความรู้ความเข้าใจเกี่ยวกับยาเสพติดและบทบาทหน้าที่ของตนเอง  ผลงาน : 0.00 / เป้าหมาย : 80.00 (ร้อยละ 80) มติที่ 1 / ตัวชี้วัดเชิงยุทธศาสตร์			
4	(เชิงยุทธศาสตร์) ระดับความพึงพอใจของผู้มารับบริการฝ่ายทะเบียน สำนักงานเขตบางเขน (ผลลัพธ์)  ผลงาน : 0.00 / เป้าหมาย : 5.00 (คะแนนค่าเฉลี่ย) มติที่ 1 / ตัวชี้วัดเชิงยุทธศาสตร์	(1). โครงการจ้างเจ้าหน้าที่ช่วยปฏิบัติงานฝ่ายทะเบียน  (ผลงานล่าสุด :10.00%)	0.00	ฝ่ายทะเบียน
		(2). โครงการจ้างเจ้าหน้าที่ช่วยปฏิบัติงานตามนโยบายการปรับปรุงการให้บริการของสำนักงานเขต  (ผลงานล่าสุด :10.00%)	0.00	ฝ่ายทะเบียน
		(3). กิจกรรมการทอแบบสอบถามความพึงพอใจของประชาชนที่มาติดต่อขอรับบริการ ณ ฝ่ายทะเบียน  (ผลงานล่าสุด :10.00%)	0.00	ฝ่ายทะเบียน
5	 (เจราตกลง) 1Q (1) ร้อยละของการลงจุดแสดงตำแหน่งพื้นที่อนุญาตให้มีการก่อสร้างอาคาร และตำแหน่ง ของอาคารที่มีการออกเลขรหัสประจำบ้าน  ผลงาน : 0.00 / เป้าหมาย : 100.00 (ร้อยละ) มติที่ 1 / ตัวชี้วัดเชิงยุทธศาสตร์	(1). กิจกรรมการแจ้งข้อมูลผู้ใช้ประโยชน์ที่ดินของสำนักงานเขตบางเขน  (ผลงานล่าสุด :17.00%)	0.00	ฝ่ายโยธา
		(2). กิจกรรมการลงจุดแสดงพื้นที่ที่อนุญาตให้มีการก่อสร้างอาคาร  (ผลงานล่าสุด :17.00%)	0.00	ฝ่ายโยธา
		(3). กิจกรรมการลงจุดแสดงตำแหน่งของอาคารที่มีการออกเลขรหัสประจำบ้าน  (ผลงานล่าสุด :10.00%)	0.00	ฝ่ายทะเบียน

ลำดับ	ตัวชี้วัดผลการดำเนินงานหลัก	โครงการ/กิจกรรม	งบประมาณ (บาท)	ส่วนราชการ
 6 ตัวชี้วัด เจริญ	<b>(เจรจาตกลง) 9. ร้อยละความสำเร็จในการเตรียมการแก้ไขปัญหาหน้าท่วมในพื้นที่รับผิดชอบของสำนักงานเขต</b>  ผลงาน : 0.00 / เป้าหมาย : 100.00 (ร้อยละ) มิติที่ 1 / ตัวชี้วัดเชิงยุทธศาสตร์	(1). โครงการเตรียมความพร้อมป้องกันและแก้ไขปัญหาหน้าท่วมในพื้นที่เขตบางเขน (ผลงานล่าสุด :20.00%)	0.00	ฝ่ายโยธา
		(2). ขุดลอกคลองแยกคลองกระเจด 1 (ผลงานล่าสุด :55.00%)	1,438,000.00	ฝ่ายโยธา
		(3). ขุดลอกคลองบึงพระยาสุเรนทร์ (ผลงานล่าสุด :25.00%)	4,297,000.00	ฝ่ายโยธา
		(4). ขุดลอกคลองแยกคลองบัวมน (ผลงานล่าสุด :25.00%)	1,335,000.00	ฝ่ายโยธา
		(5). ขุดลอกลำรางข้างหมู่บ้านชวนชื่น (ผลงานล่าสุด :55.00%)	719,000.00	ฝ่ายโยธา
		(6). โครงการล้างทำความสะอาดท่อระบายน้ำตามแผนป้องกันและแก้ไขปัญหาหน้าท่วม โดยใช้แรงงานประจำและชั่วคราวของสำนักงานเขตบางเขน ประจำปีงบประมาณ 2563 (ผลงานล่าสุด :55.00%)	0.00	ฝ่ายโยธา
		(7). โครงการพัฒนาทำความสะอาดคู คลอง ตามแผนป้องกันและแก้ไขปัญหาหน้าท่วม โดยใช้แรงงานประจำและชั่วคราวของสำนักงานเขตบางเขน ประจำปี 2563 (ผลงานล่าสุด :20.00%)	0.00	ฝ่ายโยธา
 7 ตัวชี้วัด เจริญ	<b>(เชิงยุทธศาสตร์) 2. ดัชนีลูกน้ำยุงลายของกลุ่มเป้าหมายอยู่ในเกณฑ์ที่กำหนด (HI&lt;10) ไม่น้อยกว่าร้อยละ 70</b>  ผลงาน : 0.00 / เป้าหมาย : 70.00 (ร้อยละ) มิติที่ 1 / ตัวชี้วัดเชิงยุทธศาสตร์	(1). โครงการป้องกันและควบคุมโรคไข้เลือดออกในพื้นที่เขตบางเขน (ผลงานล่าสุด :10.00%)	0.00	ฝ่ายสิ่งแวดล้อมและสุขาภิบาล
		(2). โครงการกรุงเทพฯ เมืองแห่งสุขาภิบาลสิ่งแวดล้อมที่ดี สะอาด ปลอดภัย (ผลงานล่าสุด :10.00%)	165,075.00	ฝ่ายสิ่งแวดล้อมและสุขาภิบาล
 8 ตัวชี้วัด เจริญ	<b>(เจรจาตกลง) 4.ร้อยละความสำเร็จในการส่งเสริมให้สถานประกอบการอาหารมีการพัฒนาผ่านเกณฑ์มาตรฐานอาหารปลอดภัยของกรุงเทพมหานคร ระดับดี</b>  ผลงาน : 0.00 / เป้าหมาย : 100.00 (ร้อยละ) มิติที่ 1 / ตัวชี้วัดเชิงยุทธศาสตร์	(1). โครงการกรุงเทพฯ เมืองอาหารปลอดภัย (ผลงานล่าสุด :10.00%)	90,000.00	ฝ่ายสิ่งแวดล้อมและสุขาภิบาล
 9 ตัวชี้วัด เจริญ	<b>(เจรจาตกลง) 1.ความสำเร็จในการจัดทำระบบฐานข้อมูลผู้ประกอบการที่เป็นแหล่งกำเนิดน้ำเสียในกรุงเทพมหานคร</b>  ผลงาน : 0.00 / เป้าหมาย : 100.00 (ร้อยละ 100) มิติที่ 1 / ตัวชี้วัดเชิงยุทธศาสตร์	(1). กิจกรรมการจัดทำระบบฐานข้อมูลผู้ประกอบการที่เป็นแหล่งกำเนิดน้ำเสีย (ผลงานล่าสุด :10.00%)	0.00	ฝ่ายสิ่งแวดล้อมและสุขาภิบาล
 10 ตัวชี้วัด เจริญ	<b>(เจรจาตกลง) 7. ความสำเร็จของการจัดเก็บรายได้ (1) ร้อยละความสำเร็จของการแจ้งประเมินภาษี</b>  ผลงาน : 0.00 / เป้าหมาย : 100.00 (ร้อยละ) มิติที่ 1 / ตัวชี้วัดเชิงยุทธศาสตร์	(1). โครงการเพิ่มประสิทธิภาพการจัดเก็บภาษี (ผลงานล่าสุด :10.00%)	0.00	ฝ่ายรายได้
 11 ตัวชี้วัด เจริญ	<b>(เจรจาตกลง) 7.(2). ร้อยละของการบังคับภาษี</b>  ผลงาน : 0.00 / เป้าหมาย : 100.00 (ร้อยละ) มิติที่ 1 / ตัวชี้วัดเชิงยุทธศาสตร์	(1). กิจกรรมสำรวจและบังคับภาษี (ผลงานล่าสุด :10.00%)	0.00	ฝ่ายรายได้
 12 ตัวชี้วัด เจริญ	<b>(เจรจาตกลง) 9. พื้นที่สีเขียวที่เพิ่มขึ้น</b>  ผลงาน : 0.00 / เป้าหมาย : 100.00 (ร้อยละ) มิติที่ 1 / ตัวชี้วัดเชิงยุทธศาสตร์	(1). โครงการบำรุงรักษา ปรับปรุงและเพิ่มพื้นที่สีเขียว (ผลงานล่าสุด :20.00%)	1,300,000.00	ฝ่ายรักษาความสะอาดและสวนสาธารณะ

ลำดับ	ตัวชี้วัดผลการดำเนินงานหลัก	โครงการ/กิจกรรม	งบประมาณ (บาท)	ส่วนราชการ
13  ตัวชี้วัด เจรจา	(เจรจาตกลง) 2. การลดและการคัดแยก มูลฝอยที่แหล่งกำเนิด 2.1 ร้อยละของ ปริมาณมูลฝอยที่คัดแยกและนำกลับไปใช้ ประโยชน์ที่แหล่งกำเนิดเพิ่มขึ้นเมื่อเทียบกับ ปี 2560(2,419.97 ตันต่อวัน)  ผลงาน : 0.00 / เป้าหมาย : 20.00 (ร้อยละ) มิติที่ 1 / ตัวชี้วัดเชิงยุทธศาสตร์	(1). โครงการอาสาสมัครชักลากมูลฝอยในชุมชน  (ผลงานล่าสุด :20.00%)	525,300.00	ฝ่ายรักษาความสะอาดและ สวนสาธารณะ
		(2). โครงการส่งเสริมการแปรรูปมูลฝอยอินทรีย์ เพื่อนำมาใช้ประโยชน์  (ผลงานล่าสุด :20.00%)	50,000.00	ฝ่ายรักษาความสะอาดและ สวนสาธารณะ
		(3). กิจกรรมบริการจัดเก็บไขมัน  (ผลงานล่าสุด :20.00%)	0.00	ฝ่ายรักษาความสะอาดและ สวนสาธารณะ
		(4). คัดแยกกล่องเครื่องดื่มเพื่อนำไปใช้ประโยชน์  (ผลงานล่าสุด :20.00%)	0.00	ฝ่ายรักษาความสะอาดและ สวนสาธารณะ
		(5). โครงการจัดเก็บขยะอินทรีย์  (ผลงานล่าสุด :20.00%)	0.00	ฝ่ายรักษาความสะอาดและ สวนสาธารณะ
14  ตัวชี้วัด เจรจา	(เจรจาตกลง) 2) 2.2 ร้อยละปริมาณ มูลฝอยอันตรายที่คัดแยกจากแหล่งกำเนิด เพิ่มขึ้นเมื่อเทียบกับปี 2560(993 ตันต่อปี)  ผลงาน : 0.00 / เป้าหมาย : 15.00 (ร้อยละ) มิติที่ 1 / ตัวชี้วัดเชิงยุทธศาสตร์	(1). โครงการคัดแยกขยะรีไซเคิล เพื่อนำไปใช้ ประโยชน์  (ผลงานล่าสุด :20.00%)	0.00	ฝ่ายรักษาความสะอาดและ สวนสาธารณะ
		(2). โครงการเพิ่มประสิทธิภาพการจัดการขยะ อันตรายพื้นที่เขตบางเขน  (ผลงานล่าสุด :20.00%)	0.00	ฝ่ายรักษาความสะอาดและ สวนสาธารณะ
		(3). จัดเก็บวัสดุ สิ่งของเหลือใช้ ขยะชิ้นใหญ่และ ขยะอันตราย  (ผลงานล่าสุด :20.00%)	0.00	ฝ่ายรักษาความสะอาดและ สวนสาธารณะ
		(4). การจัดการขยะแยกประเภทเพื่อใช้ประโยชน์  (ผลงานล่าสุด :20.00%)	0.00	ฝ่ายรักษาความสะอาดและ สวนสาธารณะ
15  ตัวชี้วัด เจรจา	(เจรจาตกลง) 8. (1) จำนวนครั้งของการจัด กิจกรรมรณรงค์ประชาสัมพันธ์การจัดเก็บ มูลฝอย เพื่อแก้ไขปัญหา การลักลอบทิ้ง มูลฝอยที่ว่าง ริมหาด (ผลผลิต)  ผลงาน : 0.00 / เป้าหมาย : 24.00 (จำนวน/ครั้ง) มิติที่ 1 / ตัวชี้วัดเชิงยุทธศาสตร์			
16  ตัวชี้วัด เจรจา	(เจรจาตกลง) 8. (2) - ร้อยละของจุด ลักลอบทิ้งมูลฝอยที่ว่างริมหาดได้รับการ จัดการแก้ไข (ผลลัพธ์)  ผลงาน : 0.00 / เป้าหมาย : 20.00 (ร้อยละ) มิติที่ 1 / ตัวชี้วัดเชิงยุทธศาสตร์	(1). โครงการบริหารจัดการขยะบริเวณที่ว่างริม ทาง  (ผลงานล่าสุด :20.00%)	0.00	ฝ่ายรักษาความสะอาดและ สวนสาธารณะ
17  ตัวชี้วัด เจรจา	(เจรจาตกลง) 10. (2) นำระบบสารสนเทศ (GIS) มาใช้ในการบริหารจัดการหรือพัฒนา งาน จำนวน 1 ฝ่าย  ผลงาน : 0.00 / เป้าหมาย : 1.00 (จำนวน) มิติที่ 1 / ตัวชี้วัดเชิงยุทธศาสตร์	(1). กิจกรรมการนำระบบสารสนเทศ (GIS)มาใช้ ในการจัดเก็บค่าธรรมเนียมขยะมูลฝอย  (ผลงานล่าสุด :20.00%)	0.00	ฝ่ายรักษาความสะอาดและ สวนสาธารณะ

ลำดับ	ตัวชี้วัดผลการดำเนินงานหลัก	โครงการ/กิจกรรม	งบประมาณ (บาท)	ส่วนราชการ
18  ตัวชี้วัด เจรจา	(เจรจาตกลง) 6.ผลสัมฤทธิ์ทางการเรียนในวิชาหลักจากการทดสอบทางการศึกษาระดับชาตินิยมพื้นฐาน มีคะแนนเฉลี่ยเพิ่มขึ้นตามเกณฑ์ที่กำหนด  ผลงาน : 0.00 / เป้าหมาย : 100.00 (ร้อยละ) มิติที่ 1 / ตัวชี้วัดเชิงยุทธศาสตร์	(1). โครงการเรียนฟรี เรียนดี อย่่างมีคุณภาพ โรงเรียนสังกัดกรุงเทพมหานคร  (ผลงานล่าสุด :15.00%)	3,669,000.00	ฝ่ายการศึกษา
		(2). โครงการเพิ่มศักยภาพเพื่อยกระดับผลสัมฤทธิ์ในโรงเรียนสังกัดกรุงเทพมหานคร  (ผลงานล่าสุด :50.00%)	142,800.00	ฝ่ายการศึกษา
		(3). โครงการส่งเสริมสนับสนุนให้นักเรียนสร้างสรรค์ผลงานเพื่อการเรียนรู้  (ผลงานล่าสุด :15.00%)	69,500.00	ฝ่ายการศึกษา
		(4). โครงการสัมมนาประธานกรรมการเครือข่ายผู้ปกครองเพื่อพัฒนาโรงเรียนสังกัดกรุงเทพมหานคร  (ผลงานล่าสุด :20.00%)	11,100.00	ฝ่ายการศึกษา
		(5). โครงการสอนภาษาจีน  (ผลงานล่าสุด :20.00%)	2,185,200.00	ฝ่ายการศึกษา
		(6). โครงการร่วมนำเป็นเล่นน้ำได้ปลอดภัย  (ผลงานล่าสุด :15.00%)	460,900.00	ฝ่ายการศึกษา
		(7). โครงการภาษาอังกฤษเพื่อทักษะชีวิต  (ผลงานล่าสุด :20.00%)	4,560,000.00	ฝ่ายการศึกษา
		(8). โครงการเปิดโลกกว้างสร้างเส้นทางสู่อาชีพ  (ผลงานล่าสุด :20.00%)	10,000.00	ฝ่ายการศึกษา
		(9). โครงการพัฒนาคุณภาพเครือข่ายโรงเรียน  (ผลงานล่าสุด :10.00%)	90,000.00	ฝ่ายการศึกษา
		(10). โครงการพัฒนาคุณภาพการดำเนินงานศูนย์วิชาการเขต  (ผลงานล่าสุด :10.00%)	25,000.00	ฝ่ายการศึกษา
		(11). โครงการฝึกอบรมนายหมู่ลูกเสือสามัญสามัญรุ่นใหญ่และหัวหน้าหน่วยยุวกาชาด  (ผลงานล่าสุด :10.00%)	139,500.00	ฝ่ายการศึกษา
		(12). โครงการประชุมครู  (ผลงานล่าสุด :10.00%)	9,000.00	ฝ่ายการศึกษา
		(13). โครงการจ้างเหมายามดูแลทรัพย์สินและรักษาความปลอดภัยให้แก่โรงเรียนสังกัดกรุงเทพมหานคร  (ผลงานล่าสุด :20.00%)	2,955,800.00	ฝ่ายการศึกษา
		(14). โครงการจัดประชุมสัมมนาคณะกรรมการสถานศึกษาขั้นพื้นฐานโรงเรียนกรุงเทพมหานคร  (ผลงานล่าสุด :20.00%)	51,900.00	ฝ่ายการศึกษา
		(15). พิธีปฎิญาณตนและสวนสนามยุวกาชาดกรุงเทพมหานคร  (ผลงานล่าสุด :20.00%)	47,300.00	ฝ่ายการศึกษา
		(16). พิธีทบทวนคำปฏิญาณและสวนสนามลูกเสือกรุงเทพมหานคร  (ผลงานล่าสุด :10.00%)	50,700.00	ฝ่ายการศึกษา
		(17). ปรับปรุงโรงเรียนโรงเรียนไทยนิยมสงเคราะห์  (ผลงานล่าสุด :25.00%)	1,419,000.00	ฝ่ายการศึกษา
		(18). ปรับปรุงโรงเรียนบ้านบัวมล  (ผลงานล่าสุด :55.00%)	2,055,000.00	ฝ่ายการศึกษา
		(19). ปรับปรุงโรงเรียนบ้านคลองบัว  (ผลงานล่าสุด :20.00%)	499,000.00	ฝ่ายการศึกษา

ลำดับ	ตัวชี้วัดผลการดำเนินงานหลัก	โครงการ/กิจกรรม	งบประมาณ (บาท)	ส่วนราชการ
19	(งานเชิงยุทธศาสตร์) 1.จำนวนครั้งของการตรวจพื้นที่กวดขันพิเศษ 2.ประชาชนที่ใช้ทางเท้าบริเวณจุดกวดขันพิเศษมีความพึงพอใจต่อการตรวจจุดกวดขันพิเศษ ผลงาน : 0.00 / เป้าหมาย : 3.51 (ค่าเฉลี่ย) มิติที่ 1 / ตัวชี้วัดเชิงยุทธศาสตร์	(1). โครงการตรวจพื้นที่กวดขันพิเศษ (ผลงานล่าสุด :20.00%)	0.00	ฝ่ายเทศกิจ
20  ตัวชี้วัด เจรจา	เจรจาตกลง) 3.ร้อยละของจุดเสี่ยงภัยได้รับการเฝ้าระวังและตรวจตรา ผลงาน : 0.00 / เป้าหมาย : 100.00 (ร้อยละ 100) มิติที่ 1 / ตัวชี้วัดเชิงยุทธศาสตร์	(1). โครงการกลับบ้านปลอดภัยไปกับเทศกิจ (ผลงานล่าสุด :20.00%)	0.00	ฝ่ายเทศกิจ
		(2). โครงการ/แผนการติดตั้งไฟฟ้าส่องสว่างในถนน ตรอก ซอย ในพื้นที่เขตบางเขน (ผลงานล่าสุด :17.00%)	0.00	ฝ่ายโยธา
		(3). โครงการตรวจจุดเสี่ยงภัย (ผลงานล่าสุด :20.00%)	0.00	ฝ่ายเทศกิจ
		(4). โครงการจัดระเบียบป้ายผิดกฎหมายในที่สาธารณะ (ผลงานล่าสุด :20.00%)	0.00	ฝ่ายเทศกิจ
		(5). กิจกรรมการตรวจสอบกล้องวงจรปิด CCTV ในพื้นที่เขต (ผลงานล่าสุด :10.00%)	0.00	ฝ่ายปกครอง
		(6). จุดเสี่ยงภัย (โครงการการรักษาความสงบเรียบร้อย ความปลอดภัยในชีวิตและทรัพย์สินของประชาชน (ตรวจพื้นที่เสี่ยงภัยต่อการเกิดอาชญากรรม) (ผลงานล่าสุด :20.00%)	0.00	ฝ่ายรักษาความสะอาดและสวนสาธารณะ
		(7). โครงการบรรเทาปัญหาจราจรช่วงเปิดภาคเรียน (อาสาจราจร พาน้องข้ามถนน) (ผลงานล่าสุด :20.00%)	0.00	ฝ่ายเทศกิจ
		(8). โครงการจัดระเบียบการจอดหรือขับซึ่รถบนทางเท้า (ผลงานล่าสุด :20.00%)	0.00	ฝ่ายเทศกิจ
21	(เชิงยุทธศาสตร์) 6) 1.จำนวนครั้งของการตรวจพื้นที่กวดขันพิเศษ 2.ประชาชนที่ใช้ทางเท้าบริเวณจุดกวดขันพิเศษมีความพึงพอใจต่อการตรวจจุดกวดขันพิเศษ ผลงาน : 0.00 / เป้าหมาย : 2.00 (จำนวน/ครั้ง) มิติที่ 1 / ตัวชี้วัดเชิงยุทธศาสตร์			

ลำดับ	ตัวชี้วัดผลการดำเนินงานหลัก	โครงการ/กิจกรรม	งบประมาณ (บาท)	ส่วนราชการ
22	<p>การส่งเสริมและสนับสนุนการมีส่วนร่วมในการพัฒนาชุมชน 1.มีโครงการ/กิจกรรมที่สนับสนุนหรือส่งเสริมให้ประชาชนมีส่วนร่วมในการพัฒนาชุมชน ไม่น้อยกว่า 2 โครงการ/กิจกรรม/ปี (ผลผลิต) 2.ระดับความพึงพอใจของผู้รับบริการที่เข้าร่วมโครงการ/กิจกรรม (ผลสัมฤทธิ์)</p> <p>ผลงาน : 0.00 / เป้าหมาย : 3.51 (ค่าเฉลี่ย) มิติที่ 1 / ตัวชี้วัดเชิงยุทธศาสตร์</p>	(1). โครงการค่าใช้จ่ายในการฝึกอบรมเสริมรายได้	50,000.00	ฝ่ายพัฒนาชุมชนและสวัสดิการ
		(ผลงานล่าสุด :10.00%)		
		(2). โครงการส่งเสริมกีฬานักเรียน สังกัดกรุงเทพมหานคร	114,200.00	ฝ่ายการศึกษา
		(ผลงานล่าสุด :10.00%)		
		(3). โครงการค่าใช้จ่ายในการส่งเสริมกิจการสภาเด็กและเยาวชน กรุงเทพมหานคร	149,800.00	ฝ่ายพัฒนาชุมชนและสวัสดิการ
		(ผลงานล่าสุด :10.00%)		
		(4). โครงการศูนย์บริการและถ่ายทอดเทคโนโลยีทางการเกษตร	73,700.00	ฝ่ายพัฒนาชุมชนและสวัสดิการ
		(ผลงานล่าสุด :15.00%)		
		(5). โครงการค่าใช้จ่ายในการสนับสนุนเจ้าหน้าที่เพื่อปฏิบัติงานด้านเด็ก สตรี ผู้สูงอายุ คนพิการ และผู้ด้อยโอกาส	510,900.00	ฝ่ายพัฒนาชุมชนและสวัสดิการ
		(ผลงานล่าสุด :10.00%)		
		(6). โครงการค่าใช้จ่ายในการส่งเสริมกิจกรรมสไมสรกีฬาและลานกีฬา	1,385,800.00	ฝ่ายพัฒนาชุมชนและสวัสดิการ
		(ผลงานล่าสุด :10.00%)		
(7). โครงการค่าใช้จ่ายสนับสนุนการดำเนินงานของคณะกรรมการชุมชน	5,730,000.00	ฝ่ายพัฒนาชุมชนและสวัสดิการ		
(ผลงานล่าสุด :10.00%)				
(8). โครงการค่าใช้จ่ายในการจ้างอาสาสมัครเจ้าหน้าที่ปฏิบัติงานด้านพัฒนาสังคม	581,400.00	ฝ่ายพัฒนาชุมชนและสวัสดิการ		
(ผลงานล่าสุด :10.00%)				
(9). โครงการค่าใช้จ่ายศูนย์ประสานงานธนาคารสมองของกรุงเทพมหานคร	10,000.00	ฝ่ายพัฒนาชุมชนและสวัสดิการ		
(ผลงานล่าสุด :10.00%)				
(10). โครงการค่าใช้จ่ายในการจัดกิจกรรมครอบครัวรักการอ่าน	200,000.00	ฝ่ายพัฒนาชุมชนและสวัสดิการ		
(ผลงานล่าสุด :10.00%)				
(11). โครงการค่าใช้จ่ายในการจัดกิจกรรมการออกกำลังกาย	671,000.00	ฝ่ายพัฒนาชุมชนและสวัสดิการ		
(ผลงานล่าสุด :10.00%)				
(12). โครงการเทิดทูนสถาบันพระมหากษัตริย์	250,000.00	ฝ่ายปกครอง		
(ผลงานล่าสุด :10.00%)				
23	<p>(เชิงยุทธศาสตร์) 10) ระดับความพึงพอใจของผู้รับบริการการจัดบริการด้านสวัสดิการ และการสงเคราะห์ผู้ด้อยโอกาส (ผลสัมฤทธิ์)</p> <p>ผลงาน : 0.00 / เป้าหมาย : 4.50 (คะแนนค่าเฉลี่ย) มิติที่ 1 / ตัวชี้วัดเชิงยุทธศาสตร์</p>			
24	<p>งานเชิงยุทธศาสตร์ 1.จำนวนชุมชนที่ได้รับส่งเสริมการวางแผนทางการเงิน (ผลผลิต) 2.ระดับความพึงพอใจของผู้เข้าร่วมโครงการส่งเสริมการวางแผนทางการเงิน (ผลสัมฤทธิ์)</p> <p>ผลงาน : 0.00 / เป้าหมาย : 4.50 (ค่าเฉลี่ย) มิติที่ 1 / ตัวชี้วัดเชิงยุทธศาสตร์</p>	(1). โครงการรู้ใช้ รู้เก็บ คนกรุงเทพฯ ชีวิตมั่นคง	40,000.00	ฝ่ายพัฒนาชุมชนและสวัสดิการ
		(ผลงานล่าสุด :10.00%)		
		(2). โครงการค่าใช้จ่ายในการบริหารจัดการพิพิธภัณฑ์ท้องถิ่นกรุงเทพมหานคร	281,700.00	ฝ่ายพัฒนาชุมชนและสวัสดิการ
		(ผลงานล่าสุด :10.00%)		
25	<p>(ตัวชี้วัดเจรจา) 8.ร้อยละของชุมชนในพื้นที่เขตมีการจัดทำแผนพัฒนาชุมชน</p> <p>ผลงาน : 0.00 / เป้าหมาย : 50.00 (ร้อยละ) มิติที่ 1 / ตัวชี้วัดเชิงยุทธศาสตร์</p>	(1). โครงการแผนพัฒนาชุมชน	0.00	ฝ่ายพัฒนาชุมชนและสวัสดิการ
		(ผลงานล่าสุด :10.00%)		

ลำดับ	ตัวชี้วัดผลการดำเนินงานหลัก	โครงการ/กิจกรรม	งบประมาณ (บาท)	ส่วนราชการ
26	ร้อยละของโครงการที่เป็นงานประจำของหน่วยงานที่ดำเนินการสำเร็จตามเป้าหมาย ผลงาน : 0.00 / เป้าหมาย : 0.00 (ร้อยละ) มิติที่ 1 / ตัวชี้วัดงานประจำ	(1). ปรับปรุงขอยรามอินทรา 65 แยก 2-10 ช่วงปลาย (ขอยบูรุษพัฒนา 6)  (ผลงานล่าสุด :55.00%)	4,267,000.00	ฝ่ายโยธา
		(2). ปรับปรุงขอยสุขาภิบาล 5 แยก 32 จากต้นขอยถึงสะพานข้ามคลองบัวมล  (ผลงานล่าสุด :55.00%)	4,183,800.00	ฝ่ายโยธา
		(3). โครงการการกรุงเทพมหานครเขตปอดนุหรี  (ผลงานล่าสุด :10.00%)	400,000.00	ฝ่ายสิ่งแวดล้อมและสุขาภิบาล
		(4). โครงการการซ่อมแซมบำรุงรักษาถนนตรอก ขอย และสิงสารารณประโยชน์ เพื่อแก้ไขปัญหาความเดือดร้อนของประชาชน  (ผลงานล่าสุด :10.00%)	3,000,000.00	ฝ่ายโยธา
		(5). โครงการอาสาสมัครกรุงเทพมหานครเฝ้าระวังภัยยาเสพติด  (ผลงานล่าสุด :10.00%)	0.00	ฝ่ายปกครอง
27	(งานประจำ) ร้อยละความสำเร็จในการปรับปรุงถนนตรอก ขอย เส้นทางลาด ทางเชื่อม (ผลผลิต) ผลงาน : 0.00 / เป้าหมาย : 80.00 (ร้อยละ) มิติที่ 1 / ตัวชี้วัดงานประจำ	(1). ปรับปรุงขอยพหลโยธิน 48 แยก 2 2-1,22-3,22-5,22-7,22-9,22-11,22-13(หมู่บ้านทิมเรืองเวช)  (ผลงานล่าสุด :25.00%)	23,256,000.00	ฝ่ายโยธา
		(2). ปรับปรุงขอยรามอินทรา 5 แยก 18 ขอย 1 ขอย 1-1และขอย 1-2  (ผลงานล่าสุด :25.00%)	13,445,000.00	ฝ่ายโยธา
		(3). ปรับปรุงขอยรามอินทรา 34 แยก 12  (ผลงานล่าสุด :55.00%)	3,828,000.00	ฝ่ายโยธา
		(4). ปรับปรุงขอยบูรุษพัฒนา 6/1  (ผลงานล่าสุด :55.00%)	6,615,000.00	ฝ่ายโยธา
		(5). ปรับปรุงขอยหมู่บ้านเขียวสวน แยก 1 แยก 2 และแยก 3 (ซ้าย)  (ผลงานล่าสุด :55.00%)	5,694,000.00	ฝ่ายโยธา
28	(งานประจำ) 1.จำนวนครั้งที่ออกปฏิบัติงานตรวจสอบสถานประกอบการในพื้นที่เขต ผลงาน : 0.00 / เป้าหมาย : 1.00 (จำนวน/ครั้ง) มิติที่ 1 / ตัวชี้วัดงานประจำ	(1). โครงการป้องกันและแก้ไขปัญหาการแข่งรถยนต์และรถจักรยานยนต์ในทาง และควบคุมสถานบริการหรือสถานประกอบการที่เปิดบริการในลักษณะที่คล้ายกับสถานบริการ ตามคำสั่งหัวหน้าคณะรักษาความสงบแห่งชาติ ที่ 22/2558*  (ผลงานล่าสุด :10.00%)	0.00	ฝ่ายสิ่งแวดล้อมและสุขาภิบาล
29	(งานประจำ) 3.จำนวนครั้งในจัดระเบียบป้ายผิดกฎหมายที่ติดตั้งในที่สาธารณะโดยไม่ได้รับอนุญาตตามกฎหมาย (เฉลี่ย/เดือน) (ผลผลิต) ผลงาน : 0.00 / เป้าหมาย : 1.00 (1ครั้ง/วัน) มิติที่ 1 / ตัวชี้วัดงานประจำ			
30	ตัวชี้วัดที่ 2.1.ร้อยละความสำเร็จของการเบิกจ่ายงบประมาณในภาพรวม ผลงาน : 0.00 / เป้าหมาย : 7.00 (ร้อยละ) มิติที่ 2 / ตัวชี้วัดงานประจำ	(1). กิจกรรมการเร่งรัดการเบิกจ่ายงบประมาณในภาพรวม ของสำนักงานเขตบางเขน  (ผลงานล่าสุด :5.00%)	0.00	ฝ่ายการคลัง
31	ตัวชี้วัดที่ 2.2 คะแนนของความสำเร็จในการจัดทำงบการเงิน 1.คะแนนของความสำเร็จของการจัดทำงบการเงินทันเวลาและถูกต้อง 2.คะแนนความสำเร็จของการจัดทำรายงานบัญชีมูลค่าทรัพย์สินประจำปี 2562 ทันเวลาและถูกต้อง ผลงาน : 0.00 / เป้าหมาย : 5.00 (ร้อยละ) มิติที่ 2 / ตัวชี้วัดงานประจำ	(1). กิจกรรมการบันทึกรายการบัญชีและจัดทำงบการเงิน  (ผลงานล่าสุด :30.00%)	0.00	ฝ่ายการคลัง
32	ตัวชี้วัดที่ 3.1 ระดับความสำเร็จในการแก้ไขเรื่องร้องเรียนจากประชาชน/ผู้รับบริการ ผลงาน : 0.00 / เป้าหมาย : 8.00 (ร้อยละ) มิติที่ 3 / ตัวชี้วัดงานประจำ	(1). กิจกรรมตรวจสอบและแก้ไขเรื่องร้องเรียนของทุกส่วนราชการ (มิติที่ 3.1)  (ผลงานล่าสุด :10.00%)	0.00	ฝ่ายปกครอง



ลำดับ	ตัวชี้วัดผลการดำเนินงานหลัก	โครงการ/กิจกรรม	งบประมาณ (บาท)	ส่วนราชการ
33	ตัวชี้วัดที่ 3.2 ร้อยละความสำเร็จของการดำเนินโครงการให้บริการที่ดีที่สุด (Best Service)  ผลงาน : 0.00 / เป้าหมาย : 7.00 (ร้อยละ 7) มิติที่ 3 / ตัวชี้วัดงานประจำ	(1). โครงการบางเขนรักษ์เทพักษ์ (โครงการให้บริการที่ดีที่สุด ปี 2561 รักษาไว้ ปี 2563)  (ผลงานล่าสุด :10.00%)	0.00	ฝ่ายปกครอง
		(2). โครงการทองอุไรงามตา ร่วมพัฒนาริมคลองสองศูนย์เรียนรู้ ดุทุ่งบางเขน (Best Service) ปี 2563  (ผลงานล่าสุด :10.00%)	0.00	ฝ่ายปกครอง
		(3). โครงการทองอุไรงามตา ร่วมพัฒนาริมคลองสองศูนย์เรียนรู้ ดุทุ่งบางเขน  (ผลงานล่าสุด :10.00%)	0.00	ฝ่ายพัฒนาชุมชนและสวัสดิการ
34	ตัวชี้วัดที่ 3.3 ระดับความพึงพอใจของผู้รับบริการ  ผลงาน : 0.00 / เป้าหมาย : 5.00 (ร้อยละ 5) มิติที่ 3 / ตัวชี้วัดงานประจำ	(1). โครงการค่าใช้จ่ายในการจัดงานวันสำคัญอนุรักษ์สืบสานวัฒนธรรมประเพณี  (ผลงานล่าสุด :10.00%)	500,000.00	ฝ่ายพัฒนาชุมชนและสวัสดิการ
35	มิติที่ 3.2 ร้อยละความสำเร็จของการดำเนินโครงการให้บริการที่ดีที่สุด (Best Service)  ผลงาน : 0.00 / เป้าหมาย : 7.00 (ร้อยละ 7) มิติที่ 3 / ตัวชี้วัดงานประจำ			
36	มิติที่ 4.2 ร้อยละความสำเร็จของการพัฒนาคุณภาพชีวิตในการทำงาน (Quality of Work Life) ร้อยละความสำเร็จของการดำเนินการด้านความปลอดภัยอาชีวอนามัยและสภาพแวดล้อมในการทำงาน  ผลงาน : 0.00 / เป้าหมาย : 3.00 (ร้อยละ 3) มิติที่ 4 / ตัวชี้วัดงานประจำ	(1). กิจกรรมด้านความปลอดภัย อาชีวอนามัย และสภาพแวดล้อมในการทำงานของหน่วยงาน  (ผลงานล่าสุด :10.00%)	0.00	ฝ่ายปกครอง
37	ตัวชี้วัดที่ 4.1 ร้อยละความสำเร็จของการพัฒนาฐานข้อมูล  ผลงาน : 0.00 / เป้าหมาย : 6.00 (ร้อยละ) มิติที่ 4 / ตัวชี้วัดงานประจำ	(1). กิจกรรมจัดทำฐานข้อมูลเขตบางเขน  (ผลงานล่าสุด :10.00%)	0.00	ฝ่ายปกครอง
สรุป : จำนวนตัวชี้วัด 37 ตัวชี้วัด // จำนวนโครงการ 97 โครงการ/กิจกรรม				



(ดู..รายงานล่าสุด)