







สรุปผลดำเนินงานตามแผนปฏิบัติการประจำปี พ.ศ.2562 (มติที่ 1 ด้านประสิทธิผลตามพันธกิจ)



สำนักงานเขตลาดกระบัง

ลำดับ	ตัวชี้วัดผลการดำเนินงานหลัก	โครงการ/กิจกรรม	งบประมาณ (บาท)	ส่วนราชการ
1  ตัวชี้วัด เจรจา	งานยุทธศาสตร์ 5. ร้อยละความสำเร็จของการออกแบบและจัดทำรายการของสิ่งอำนวยความสะดวกสำหรับผู้สูงอายุและผู้พิการ ผลงาน : 100.00 / เป้าหมาย : 100.00 (ร้อยละ) มติที่ 1 / ตัวชี้วัดเชิงยุทธศาสตร์	(1). โครงการปรับปรุงสำนักงานเขตให้มีสิ่งอำนวยความสะดวกสำหรับผู้สูงอายุและผู้พิการ (ผลงานล่าสุด :100.00%)	0.00	ฝ่ายปกครอง
2	งานยุทธศาสตร์ 2. (1) ร้อยละของอาสาสมัครกรุงเทพมหานครเฝ้าระวังภัยและยาเสพติดได้รับการอบรมพัฒนาศักยภาพ (2) จำนวนครั้งของการจัดกิจกรรมป้องกันและแก้ไขปัญหาภัยเสพติด (3) จำนวนครั้งของการจัดกิจกรรมให้ความรู้การเฝ้าระวังภัยและยาเสพติดในสถานศึกษา ผลงาน : 59.11 / เป้าหมาย : 50.00 (ร้อยละ) มติที่ 1 / ตัวชี้วัดเชิงยุทธศาสตร์	(1). โครงการอาสาสมัครกรุงเทพมหานครเฝ้าระวังภัยและยาเสพติด (ผลงานล่าสุด :100.00%)	186,000.00	ฝ่ายปกครอง
3  ตัวชี้วัด เจรจา	งานยุทธศาสตร์ 7. ร้อยละของการลงจุดแสดงตำแหน่งพื้นที่อนุญาตให้มีการก่อสร้างอาคารและตำแหน่งของอาคารที่มีการออกเลขรหัสประจำบ้าน ผลงาน : 100.00 / เป้าหมาย : 100.00 (ร้อยละ) มติที่ 1 / ตัวชี้วัดเชิงยุทธศาสตร์	(1). กิจกรรมการตรวจสอบการลงจุดแสดงตำแหน่งที่มีการอนุญาตให้มีการก่อสร้างและตำแหน่งของอาคารที่มีการออกเลขรหัสประจำบ้าน (ผลงานล่าสุด :100.00%) (2). กิจกรรมการตรวจสอบการลงจุดแสดงตำแหน่งของอาคารที่มีการออกเลขรหัสประจำบ้าน (ผลงานล่าสุด :100.00%)	0.00 0.00	ฝ่ายโยธา ฝ่ายทะเบียน
4  ตัวชี้วัด เจรจา	งานยุทธศาสตร์ 3. ร้อยละความสำเร็จในการเตรียมการแก้ไขปัญหาท่อมในพื้นที่สำนักงานเขต ผลงาน : 100.00 / เป้าหมาย : 100.00 (ร้อยละ) มติที่ 1 / ตัวชี้วัดเชิงยุทธศาสตร์	(1). กิจกรรมการเฝ้าระวังป้องกันและแก้ไขปัญหาท่อมในพื้นที่รับผิดชอบของสำนักงานเขตลาดกระบัง (ผลงานล่าสุด :100.00%)	0.00	ฝ่ายโยธา

ลำดับ	ตัวชี้วัดผลการดำเนินงานหลัก	โครงการ/กิจกรรม	งบประมาณ (บาท)	ส่วนราชการ
5	<p>งานยุทธศาสตร์ 7. จำนวนครั้งของการรายงานผลการดำเนินงานก่อสร้าง/ปรับปรุงถนน ตรอก ซอยในพื้นที่รับผิดชอบ</p> <p>ผลงาน : 3.00 / เป้าหมาย : 1.00 (อย่างน้อยเดือนละ)</p> <p>มิติที่ 1 / ตัวชี้วัดเชิงยุทธศาสตร์</p>	(1). ปรับปรุงโรงเรียนวัดสังฆราชา (ผลงานล่าสุด :100.00%)	774,000.00	ฝ่ายโยธา
		(2). ปรับปรุงโรงเรียนวัดลานบุญ (ผลงานล่าสุด :100.00%)	1,816,000.00	ฝ่ายโยธา
		(3). ปรับปรุงโรงเรียนวัดราชโกษา (ผลงานล่าสุด :100.00%)	1,416,000.00	ฝ่ายโยธา
		(4). ปรับปรุงโรงเรียนวัดทิพพาวาส (ผลงานล่าสุด :100.00%)	344,000.00	ฝ่ายโยธา
		(5). ปรับปรุงซอยลาดกระบัง 40/1 ถึงบ้านเลขที่ 1168-1170 (ผลงานล่าสุด :100.00%)	6,757,000.00	ฝ่ายโยธา
		(6). ปรับปรุงซอยเคหะร่มเกล้า 42,44,46,48,50,52,54,56,58,60,62 (ผลงานล่าสุด :70.00%)	19,742,000.00	ฝ่ายโยธา
		(7). ปรับปรุงโรงเรียนวัดสุทธาโกชน์ (ผลงานล่าสุด :100.00%)	1,224,000.00	ฝ่ายโยธา
		(8). ปรับปรุงโรงเรียนวัดลาดกระบัง (ศิลาภิวัตน์อุปถัมภ์) (ผลงานล่าสุด :100.00%)	1,865,000.00	ฝ่ายโยธา
		(9). ปรับปรุงโรงเรียนตำบลชุมทอง (ประชาอุทิศ) (ผลงานล่าสุด :100.00%)	321,000.00	ฝ่ายโยธา
		(10). ปรับปรุงโรงเรียนประสานสามัคคี (ผลงานล่าสุด :100.00%)	598,000.00	ฝ่ายโยธา
		(11). ปรับปรุงโรงเรียนวัดบึงบัว (ผลงานล่าสุด :100.00%)	273,000.00	ฝ่ายโยธา
		(12). ปรับปรุงโรงเรียนชุมทอง(เพชรทองคำอุปถัมภ์) (ผลงานล่าสุด :100.00%)	304,000.00	ฝ่ายโยธา
		(13). ปรับปรุงโรงเรียนวัดป่ารุ่งริน (ผลงานล่าสุด :100.00%)	224,000.00	ฝ่ายโยธา
		(14). ปรับปรุงโรงเรียนวัดชุมทอง (ผลงานล่าสุด :100.00%)	807,000.00	ฝ่ายโยธา
		(15). ปรับปรุงโรงเรียนเคหะชุมชนลาดกระบัง (ผลงานล่าสุด :100.00%)	1,377,000.00	ฝ่ายโยธา
		(16). ปรับปรุงโรงเรียนแสงหิรัญวิทยา (ผลงานล่าสุด :100.00%)	1,888,000.00	ฝ่ายโยธา
		(17). ปรับปรุงโรงเรียนวัดปากบึง (ผลงานล่าสุด :100.00%)	957,000.00	ฝ่ายโยธา
		(18). ปรับปรุงโรงเรียนลำพะอง (ราษฎร์จำเริญป่ารุ่ง) (ผลงานล่าสุด :100.00%)	400,000.00	ฝ่ายโยธา
		(19). ปรับปรุงถนนสาทรบุตรต่อจากของเดิมถึงบ้านเลขที่ 27/2 (ผลงานล่าสุด :100.00%)	668,000.00	ฝ่ายโยธา
		(20). ปรับปรุงซอยทับยาว 3 (ผลงานล่าสุด :100.00%)	1,652,000.00	ฝ่ายโยธา
		(21). ปรับปรุงซอยเคหะร่มเกล้า 7,9 (ผลงานล่าสุด :45.00%)	3,246,000.00	ฝ่ายโยธา
		(22). ปรับปรุงซอยคุ้มเกล้า 62 (ผลงานล่าสุด :100.00%)	3,173,000.00	ฝ่ายโยธา
		(23). ก่อสร้างอาคารสำนักงานเขตลาดกระบังแห่งใหม่ (ผลงานล่าสุด :20.00%)	25,000,000.00	ฝ่ายโยธา
		(24). ปรับปรุงซอยลาดกระบัง 1/12 (ผลงานล่าสุด :90.00%)	2,831,000.00	ฝ่ายโยธา
		(25). ค่าใช้จ่ายในการซ่อมแซมบำรุงรักษา ถนน ตรอก ซอย และสิ่งสาธารณประโยชน์เพื่อแก้ไขปัญหาความเดือดร้อนของประชาชน (ผลงานล่าสุด :100.00%)	0.00	ฝ่ายโยธา

ลำดับ	ตัวชี้วัดผลการดำเนินงานหลัก	โครงการ/กิจกรรม	งบประมาณ (บาท)	ส่วนราชการ
6  ตัวชี้วัด เจรจา	งานยุทธศาสตร์ 4. ร้อยละความสำเร็จในการส่งเสริมให้สถานประกอบการอาหารมีการพัฒนาผ่านเกณฑ์มาตรฐานอาหารปลอดภัยของกรุงเทพมหานคร ระดับดี ผลงาน : 100.00 / เป้าหมาย : 100.00 (ร้อยละ) มิติที่ 1 / ตัวชี้วัดเชิงยุทธศาสตร์	(1). โครงการกรุงเทพฯ เมืองอาหารปลอดภัย เขตลาดกระบัง (ผลงานล่าสุด :100.00%)	103,000.00	ฝ่ายสิ่งแวดล้อมและสุขาภิบาล
7  ตัวชี้วัด เจรจา	งานยุทธศาสตร์ 9.(1)ร้อยละของยอดรวมการจัดเก็บภาษี 3 ประเภทตามยอดรวมประมาณการภาษี 3 ภาษี ที่สำนักงานคลังกำหนด (2) ร้อยละของยอดรวมการจัดเก็บภาษีค้างชำระ 3 ประเภท ผลงาน : 111.44 / เป้าหมาย : 95.00 (ร้อยละ) มิติที่ 1 / ตัวชี้วัดเชิงยุทธศาสตร์	(1). โครงการเพิ่มประสิทธิภาพการจัดเก็บภาษี (ผลงานล่าสุด :100.00%)	0.00	ฝ่ายรายได้
8  ตัวชี้วัด เจรจา	งานยุทธศาสตร์ 1. (1)ร้อยละของปริมาณมูลฝอยอินทรีย์ที่คัดแยกและนำกลับไปใช้ประโยชน์ที่แหล่งกำเนิดเพิ่มขึ้นเมื่อเทียบกับปี 2561 (2) ร้อยละของปริมาณมูลฝอยอินทรีย์ที่คัดแยกจากแหล่งกำเนิดเพิ่มขึ้นเมื่อเทียบกับปี 2561 ผลงาน : 100.00 / เป้าหมาย : 12.00 (ร้อยละ) มิติที่ 1 / ตัวชี้วัดเชิงยุทธศาสตร์	(1). จัดทำปุ๋ยหมักเพื่อลดปริมาณมูลฝอย (ผลงานล่าสุด :100.00%)	0.00	ฝ่ายรักษาความสะอาดและสวนสาธารณะ
		(2). อาสาสมัครชักลากมูลฝอยในชุมชน (ผลงานล่าสุด :100.00%)	238,800.00	ฝ่ายรักษาความสะอาดและสวนสาธารณะ
		(3). เพิ่มประสิทธิภาพในการจัดเก็บมูลฝอยอันตราย (ผลงานล่าสุด :100.00%)	0.00	ฝ่ายรักษาความสะอาดและสวนสาธารณะ
		(4). ส่งเสริมการแปรรูปขยะเศษอาหารเพื่อนำมาใช้ประโยชน์ (ผลงานล่าสุด :100.00%)	50,000.00	ฝ่ายรักษาความสะอาดและสวนสาธารณะ
		(5). เพิ่มประสิทธิภาพด้านการบริหารจัดการมูลฝอยจากแหล่งกำเนิด (ผลงานล่าสุด :100.00%)	0.00	ฝ่ายรักษาความสะอาดและสวนสาธารณะ
9	งานยุทธศาสตร์ 6. ขนาดพื้นที่ซึ่งถูกนำไปพัฒนาเป็นพื้นที่สีเขียวในรูปแบบสวนสาธารณะ/สวนหย่อมเพิ่มขึ้น ผลงาน : 100.00 / เป้าหมาย : 100.00 (ร้อยละ) มิติที่ 1 / ตัวชี้วัดเชิงยุทธศาสตร์	(1). บำรุงรักษา ปรับปรุงและเพิ่มพื้นที่สีเขียว (ผลงานล่าสุด :100.00%)	700,000.00	ฝ่ายรักษาความสะอาดและสวนสาธารณะ

ลำดับ	ตัวชี้วัดผลการดำเนินงานหลัก	โครงการ/กิจกรรม	งบประมาณ (บาท)	ส่วนราชการ
10  ตัวชี้วัด เจรจา	งานยุทธศาสตร์ 6. ผลสัมฤทธิ์ทางการเรียน ในวิชาหลักจากการทดสอบทางการศึกษา ระดับชาติขั้นพื้นฐาน มีคะแนนเฉลี่ยเพิ่มขึ้น ตามเกณฑ์ที่กำหนด ผลงาน : 100.00 / เป้าหมาย : 100.00 (ร้อยละ) มิติที่ 1 / ตัวชี้วัดเชิงยุทธศาสตร์	(1). ค่าใช้จ่ายในการจ้างเหมายาม ดูแลทรัพย์สิน และรักษาความปลอดภัยให้แก่โรงเรียนในสังกัด กรุงเทพมหานคร (ผลงานล่าสุด :100.00%)	12,315,600.00	ฝ่ายการศึกษา
		(2). ส่งเสริมสนับสนุนให้นักเรียนสร้างสรรค์ผล งานเพื่อการเรียนรู้ (ผลงานล่าสุด :100.00%)	270,000.00	ฝ่ายการศึกษา
		(3). ภาษาอังกฤษเพื่อทักษะชีวิต (ผลงานล่าสุด :100.00%)	12,024,000.00	ฝ่ายการศึกษา
		(4). ค่าใช้จ่ายในพิธีทบทวนคำปฏิญาณและสวน สนามลูกเสือกรุงเทพมหานคร (ผลงานล่าสุด :100.00%)	42,500.00	ฝ่ายการศึกษา
		(5). ค่าใช้จ่ายในพิธีทบทวนคำปฏิญาณและสวน สนามยุวภาคกรุงเทพมหานคร (ผลงานล่าสุด :100.00%)	47,300.00	ฝ่ายการศึกษา
		(6). ค่าใช้จ่ายในการเสริมสร้างศักยภาพของเด็ก และเยาวชนเพื่อคุณภาพชีวิตที่ดีในพื้นที่กรุงเทพ มหานคร ตามพระราชดำริสมเด็จพระเทพรัตน ราชสุดาฯ สยามบรมราชกุมารี (ผลงานล่าสุด :100.00%)	50,000.00	ฝ่ายการศึกษา
		(7). ค่าใช้จ่ายในการส่งเสริมกีฬานักเรียนสังกัด กรุงเทพมหานคร (ผลงานล่าสุด :100.00%)	261,000.00	ฝ่ายการศึกษา
		(8). ค่าใช้จ่ายในการสนับสนุนภาระกรรมการ เครือข่ายผู้ปกครองนักเรียน (ผลงานล่าสุด :100.00%)	43,800.00	ฝ่ายการศึกษา
		(9). ค่าใช้จ่ายในการฝึกอบรมนายหมู่ลูกเสือ สามัญ สามัญรุ่นใหญ่ และหัวหน้าหน่วยยุวกา ชาด (ผลงานล่าสุด :100.00%)	186,000.00	ฝ่ายการศึกษา
		(10). ค่าใช้จ่ายในการประชุมครู (ผลงานล่าสุด :100.00%)	23,700.00	ฝ่ายการศึกษา
		(11). ค่าใช้จ่ายโครงการพัฒนาระบบการประกัน คุณภาพภายในสถานศึกษาสังกัดกรุงเทพมหาน นคร (ผลงานล่าสุด :100.00%)	36,000.00	ฝ่ายการศึกษา
		(12). ค่าใช้จ่ายในการประชุมสัมมนาคณะ กรรมการสถานศึกษาขั้นพื้นฐานโรงเรียนสังกัด กรุงเทพมหานคร (ผลงานล่าสุด :100.00%)	120,000.00	ฝ่ายการศึกษา
		(13). ค่าใช้จ่ายในการสนับสนุนการสอนในศูนย์ ศึกษาพระพุทธศาสนาวันอาทิตย์ (ผลงานล่าสุด :100.00%)	578,400.00	ฝ่ายการศึกษา
		(14). ค่าใช้จ่ายโครงการพัฒนาคุณภาพเครือข่าย โรงเรียน (ผลงานล่าสุด :100.00%)	360,000.00	ฝ่ายการศึกษา
		(15). ค่าใช้จ่ายในการพัฒนาคุณภาพการดำเนิน งานศูนย์วิชาการเขต (ผลงานล่าสุด :100.00%)	43,000.00	ฝ่ายการศึกษา
		(16). ค่าใช้จ่ายตามโครงการเรียนฟรี เรียนดี อย่างมีคุณภาพโรงเรียนสังกัดกรุงเทพมหานคร (ผลงานล่าสุด :100.00%)	9,739,800.00	ฝ่ายการศึกษา
		(17). ค่าใช้จ่ายโครงการเกษตรปลอดสารพิษ (ผลงานล่าสุด :100.00%)	30,000.00	ฝ่ายการศึกษา
		(18). ค่าใช้จ่ายโครงการว่ายน้ำเป็นเล่นน้ำได้ ปลอดภัย (ผลงานล่าสุด :100.00%)	1,120,600.00	ฝ่ายการศึกษา
		(19). ค่าใช้จ่ายโครงการสอนภาษาจีน (ผลงานล่าสุด :100.00%)	5,640,000.00	ฝ่ายการศึกษา
		(20). ค่าใช้จ่ายโครงการภาษาอาหรับ (ผลงานล่าสุด :100.00%)	192,000.00	ฝ่ายการศึกษา
		(21). ค่าใช้จ่ายในการเพิ่มศักยภาพเพื่อยกระดับ ผลสัมฤทธิ์ในโรงเรียนสังกัดกรุงเทพมหานคร (ผลงานล่าสุด :100.00%)	462,000.00	ฝ่ายการศึกษา

ลำดับ	ตัวชี้วัดผลการดำเนินงานหลัก	โครงการ/กิจกรรม	งบประมาณ (บาท)	ส่วนราชการ
11	งานยุทธศาสตร์ 10. ความสำเร็จของการจัด ทางการเงิน (1) จัดทางการเงินแล้วเสร็จ ภายในกำหนด (2) จัดทางการเงินครบถ้วน ถูกต้อง ผลงาน : 100.00 / เป้าหมาย : 100.00 (ตาม เกณฑ์ที่กำหนด) มิติที่ 1 / ตัวชี้วัดเชิงยุทธศาสตร์	(1). กิจกรรมการจัดทางการเงิน ประจำปีงบประมาณ พ.ศ.2561 (เจรจาตกลง) (ผลงานล่าสุด :100.00%)	0.00	ฝ่ายการคลัง
12  ตัวชี้วัด เจรจา	งานยุทธศาสตร์ 2. ร้อยละของจุดเสี่ยงภัยได้ รับการแก้ไข เฝ้าระวังและตรวจตรา ผลงาน : 100.00 / เป้าหมาย : 100.00 (ตาม เกณฑ์ที่กำหนด) มิติที่ 1 / ตัวชี้วัดเชิงยุทธศาสตร์	(1). แผนการปฏิบัติหน้าที่ในการรักษาความสงบ เรียบร้อยและความปลอดภัยในชีวิตและ ทรัพย์สินของประชาชน (ผลงานล่าสุด :100.00%)	0.00	ฝ่ายเทคนิค
		(2). บูรณาการผลการดำเนินงานด้านความ ปลอดภัยเชิงพื้นที่	0.00	ฝ่ายเทคนิค
		(3). โครงการจุดกวดขันพิเศษ (ผลงานล่าสุด :100.00%)	0.00	ฝ่ายเทคนิค
		(4). กิจกรรมการสำรวจพื้นที่เสี่ยงภัยและจัด ทำแผนติดตั้ง/ซ่อมแซมไฟฟ้าแสงสว่างเพื่อแก้ไข ปัญหาในพื้นที่เสี่ยงภัย (ผลงานล่าสุด :100.00%)	0.00	ฝ่ายโยธา
		(5). โครงการเทศกิจอาสาพี่น้องข้ามถนนและ อาสาจราจร (ผลงานล่าสุด :100.00%)	0.00	ฝ่ายเทคนิค
		(6). โครงการควบคุมดูแลความเป็นระเบียบ เรียบร้อยของบ้านเมืองตามมาตรการกึ่งจับ-ปล่อย (ผลงานล่าสุด :100.00%)	0.00	ฝ่ายเทคนิค
13	งานยุทธศาสตร์ 9. ผู้รับบริการมีความพึง พอใจในการเสริมสร้างวินัยทางการเงิน ผลงาน : 90.54 / เป้าหมาย : 80.00 (ร้อยละ) มิติที่ 1 / ตัวชี้วัดเชิงยุทธศาสตร์	(1). ค่าใช้จ่ายในการส่งเสริมการวางแผนทางการเงิน เพื่อจัดปัญหาความยากจนอย่างยั่งยืน (ผลงานล่าสุด :100.00%)	65,000.00	ฝ่ายพัฒนาชุมชนและสวัสดิการ
14  ตัวชี้วัด เจรจา	งานยุทธศาสตร์ 8. ร้อยละของชุมชนในพื้นที่ เขตมีการจัดทำแผนพัฒนาชุมชน ผลงาน : 50.77 / เป้าหมาย : 50.00 (ร้อยละ) มิติที่ 1 / ตัวชี้วัดเชิงยุทธศาสตร์	(1). ส่งเสริมและสนับสนุนการจัดทำแผนพัฒนา ชุมชน (ผลงานล่าสุด :100.00%)	0.00	ฝ่ายพัฒนาชุมชนและสวัสดิการ
15	งานยุทธศาสตร์ 8. จำนวนผู้มีปัญหาที่ สนับสนุนผู้สูงอายุมีการสะสมผู้มีปัญหาเพิ่ม ขึ้น ผลงาน : 1.00 / เป้าหมาย : 1.00 (ผู้มีปัญหา) มิติที่ 1 / ตัวชี้วัดเชิงยุทธศาสตร์	(1). ค่าใช้จ่ายศูนย์ประสานงานธนาคารสมอง กรุงเทพมหานคร (ผลงานล่าสุด :100.00%)	10,000.00	ฝ่ายพัฒนาชุมชนและสวัสดิการ
16	จำนวนการจัดกิจกรรมกีฬาและนันทนาการที่ มีความหลากหลายและสอดคล้องกับ ความต้องการของประชาชน ผลงาน : 4.00 / เป้าหมาย : 1.00 (กิจกรรม) มิติที่ 1 / ตัวชี้วัดเชิงยุทธศาสตร์	(1). ค่าใช้จ่ายในการส่งเสริมกิจกรรมสโมสกรกีฬา และลานกีฬา (ผลงานล่าสุด :100.00%)	2,241,600.00	ฝ่ายพัฒนาชุมชนและสวัสดิการ
		(2). ค่าใช้จ่ายในการจัดกิจกรรมการออกกำลังกาย (ผลงานล่าสุด :100.00%)	615,000.00	ฝ่ายพัฒนาชุมชนและสวัสดิการ
		(3). ค่าใช้จ่ายในการเสริมสร้างศักยภาพศูนย์กีฬา ชุมชนแออัด.ป.ที่. เขตลาดกระบัง (ผลงานล่าสุด :100.00%)	157,700.00	ฝ่ายพัฒนาชุมชนและสวัสดิการ
17	ภารกิจงานประจำ 2. การชักชวนการปฏิบัติ การตามแผนป้องกันและบรรเทาภัยด้าน สาธารณภัยและด้านความมั่นคง ผลงาน : 3.00 / เป้าหมาย : 2.00 (ครั้ง/ปี) มิติที่ 1 / ตัวชี้วัดงานประจำ	(1). โครงการฝึกซ้อมการป้องกันและระงับอัคคี ภัย (ผลงานล่าสุด :100.00%)	0.00	ฝ่ายปกครอง
18	ภารกิจงานประจำ 3. (1) จำนวนครั้งในการ ดำเนินการตรวจสุขภาพสิ่งแวดล้อม (2) ประชาสัมพันธ์การปฏิบัติตามพ.ร.บ.การ สาธารณสุข พ.ศ. 2560 (3) จำนวนครั้งใน การตรวจบังคับใช้กฎหมายตามพ.ร.บ. ควบคุมผลิตภัณฑ์ยาสูบ ผลงาน : 100.00 / เป้าหมาย : 100.00 (ตาม เกณฑ์ที่กำหนด) มิติที่ 1 / ตัวชี้วัดงานประจำ	(1). โครงการกรุงเทพมหานคร เมืองแห่ง สุขภาพสิ่งแวดล้อมที่ดี สะอาด ปลอดภัย (ผลงานล่าสุด :100.00%)	162,300.00	ฝ่ายสิ่งแวดล้อมและสุขภาพ
		(2). โครงการสนับสนุนกิจการอาสาสมัครป้องกัน ภัยฝ่ายพลเรือน (ผลงานล่าสุด :100.00%)	352,000.00	ฝ่ายปกครอง
19	ภารกิจงานประจำ 8. ร้อยละของผู้เสียภาษี ป้ายรายใหม่เพิ่มขึ้น เมื่อเทียบกับปีที่ผ่านมา ผลงาน : 110.32 / เป้าหมาย : 10.00 (ร้อยละ) มิติที่ 1 / ตัวชี้วัดงานประจำ	(1). กิจกรรมการจัดเก็บภาษีป้ายรายใหม่ (ผลงานล่าสุด :100.00%)	0.00	ฝ่ายรายได้

ลำดับ	ตัวชี้วัดผลการดำเนินงานหลัก	โครงการ/กิจกรรม	งบประมาณ (บาท)	ส่วนราชการ
20	ภารกิจงานประจำ 4. (1)จำนวนครั้งของการรายงานพื้นที่สีเขียวเพื่อสภาพแวดล้อมที่ดีของกทม. (2) จำนวนพื้นที่สีเขียวเพื่อสภาพแวดล้อมที่ดีของกทม.แห่งใหม่ ซึ่งหน่วยงานสำรวจและนำเสนอ "ฐานข้อมูลและระบบติดตามประเมินผลการเพิ่มพื้นที่สีเขียวของกรุงเทพมหานคร" ผลงาน : 100.00 / เป้าหมาย : 100.00 (ตามเกณฑ์ที่กำหนด) มิติที่ 1 / ตัวชี้วัดงานประจำ	(1). สำรวจพื้นที่สีเขียวเพื่อสภาพแวดล้อมที่ดีของกรุงเทพมหานคร (ผลงานล่าสุด :100.00%)	0.00	ฝ่ายรักษาความสะอาดและสวนสาธารณะ
21	ภารกิจงานประจำ 1. จำนวนครั้งของการจัดเก็บของเหลือใช้ (ขยะชิ้นใหญ่) ผลงาน : 100.00 / เป้าหมาย : 36.00 (ครั้ง/ปี) มิติที่ 1 / ตัวชี้วัดงานประจำ	(1). เก็บขยะชิ้นใหญ่ สิ่งของเหลือใช้ ขยะรีไซเคิลและขยะอันตราย (ผลงานล่าสุด :100.00%)	0.00	ฝ่ายรักษาความสะอาดและสวนสาธารณะ
22	ภารกิจงานประจำ 6. ร้อยละความพึงพอใจของผู้เข้าร่วมกิจกรรมระดับมาก ผลงาน : 94.00 / เป้าหมาย : 75.00 (ร้อยละ) มิติที่ 1 / ตัวชี้วัดงานประจำ	(1). ค่าใช้จ่ายในการจัดกิจกรรมครอบครัวรักการอ่าน (ผลงานล่าสุด :100.00%)	160,000.00	ฝ่ายพัฒนาชุมชนและสวัสดิการ
		(2). ค่าใช้จ่ายในการบริหารจัดการพิพิธภัณฑ์ท้องถิ่นกรุงเทพมหานคร (ผลงานล่าสุด :100.00%)	744,600.00	ฝ่ายพัฒนาชุมชนและสวัสดิการ
		(3). ค่าใช้จ่ายในการอบรมวิชาชีพเพื่อเสริมรายได้ (ผลงานล่าสุด :100.00%)	358,500.00	ฝ่ายพัฒนาชุมชนและสวัสดิการ
		(4). ค่าใช้จ่ายในการส่งเสริมกิจกรรมสภาคเด็กและเยาวชนกรุงเทพมหานคร (ผลงานล่าสุด :100.00%)	140,800.00	ฝ่ายพัฒนาชุมชนและสวัสดิการ
		(5). ค่าใช้จ่ายในการดำเนินงานศูนย์บริการและถ่ายทอดเทคโนโลยีการเกษตร (ผลงานล่าสุด :100.00%)	368,400.00	ฝ่ายพัฒนาชุมชนและสวัสดิการ
		(6). ค่าใช้จ่ายในการจัดงานวันสำคัญ อนุรักษ์สืบสานวัฒนธรรมประเพณีไทย (ผลงานล่าสุด :100.00%)	358,300.00	ฝ่ายพัฒนาชุมชนและสวัสดิการ
23	ภารกิจงานประจำ 5. (1) ร้อยละของผู้สูงอายุที่ได้รับการจัดสรรเบี้ยยังชีพสำหรับผู้สูงอายุ (2) ร้อยละของคนที่พิการที่ลงทะเบียนได้รับการจัดสรรเบี้ยยังชีพความพิการ ผลงาน : 100.00 / เป้าหมาย : 100.00 (ตามเกณฑ์ที่กำหนด) มิติที่ 1 / ตัวชี้วัดงานประจำ	(1). ค่าใช้จ่ายในการสนับสนุนเจ้าหน้าที่เพื่อปฏิบัติงานด้านเด็ก สตรี ผู้สูงอายุ คนพิการและผู้ด้อยโอกาส (ผลงานล่าสุด :100.00%)	510,900.00	ฝ่ายพัฒนาชุมชนและสวัสดิการ
		(2). ค่าใช้จ่ายในการจ้างอาสาสมัครเจ้าหน้าที่ปฏิบัติงานด้านพัฒนาสังคม (ผลงานล่าสุด :100.00%)	581,400.00	ฝ่ายพัฒนาชุมชนและสวัสดิการ
		(3). ค่าใช้จ่ายในการสนับสนุนการดำเนินงานของคณะกรรมการชุมชน (ผลงานล่าสุด :100.00%)	5,370,000.00	ฝ่ายพัฒนาชุมชนและสวัสดิการ
24	(มิติที่ 2) 2.3 ระดับความสำเร็จของการจัดทำระบบการบริหารความเสี่ยงและการควบคุมภายใน ผลงาน : 100.00 / เป้าหมาย : 100.00 (ตามเกณฑ์ที่กำหนด) มิติที่ 2 / ตัวชี้วัดงานประจำ	(1). กิจกรรมการบริหารความเสี่ยงและการควบคุมภายใน (ผลงานล่าสุด :100.00%)	0.00	ฝ่ายการคลัง
25	(มิติที่ 2) 2.2 ความสำเร็จของการจัดหางบการเงิน ผลงาน : 100.00 / เป้าหมาย : 100.00 (ตามเกณฑ์ที่กำหนด) มิติที่ 2 / ตัวชี้วัดงานประจำ	(1). กิจกรรมการจัดหางบการเงินประจำปีงบประมาณ พ.ศ.2561 (ผลงานล่าสุด :100.00%)	0.00	ฝ่ายการคลัง
26	(มิติที่ 2) 2.1 ร้อยละความสำเร็จของการใช้จ่ายงบประมาณ 2.1.1 ร้อยละของความสำเร็จของการก่อกองทุน 2.1.2 ร้อยละความสำเร็จของการเบิกจ่ายงบประมาณในภาพรวม 2.1.3 ร้อยละของเงินกันไว้เบิกเหลือในปี ผลงาน : 100.00 / เป้าหมาย : 100.00 (ตามเกณฑ์ที่กำหนด) มิติที่ 2 / ตัวชี้วัดงานประจำ	(1). กิจกรรมการกันเงินไว้เบิกเหลือปีงบประมาณ 2562 (ผลงานล่าสุด :100.00%)	0.00	ฝ่ายการคลัง
		(2). กิจกรรมเร่งรัดการเบิกจ่ายงบประมาณประจำปี พ.ศ. 2562 (ผลงานล่าสุด :100.00%)	0.00	ฝ่ายการคลัง
		(3). กิจกรรมเร่งรัดการก่อกองทุนปีงบประมาณประจำปี พ.ศ.2562 (ผลงานล่าสุด :100.00%)	0.00	ฝ่ายการคลัง
27	(มิติที่ 3) 3.2 ร้อยละความสำเร็จของการดำเนินโครงการให้บริการที่ดีที่สุด (Best Service) ผลงาน : 100.00 / เป้าหมาย : 100.00 (ตามเกณฑ์ที่กำหนด) มิติที่ 3 / ตัวชี้วัดงานประจำ	(1). โครงการสร้างสุขภาพ ใจ สอนสวย สดใส สำนักงานเขตลาดกระบัง (Best Service) (ผลงานล่าสุด :100.00%)	0.00	ฝ่ายทะเบียน
		(2). วัดสร้างสุขภาพ (ผลงานล่าสุด :100.00%)	0.00	ฝ่ายสิ่งแวดล้อมและสุขาภิบาล

ลำดับ	ตัวชี้วัดผลการดำเนินงานหลัก	โครงการ/กิจกรรม	งบประมาณ (บาท)	ส่วนราชการ
28	(มิติที่ 3) 3.1 ระดับความสำเร็จในการแก้ไขเรื่องที่ได้รับแจ้งจากประชาชน/ผู้รับบริการ ผลงาน : 100.00 / เป้าหมาย : 3.00 (ขั้นตอน) มิติที่ 3 / ตัวชี้วัดงานประจำ	(1). กิจกรรมการติดตามและแก้ไขปัญหาเรื่องร้องเรียนของสำนักงานเขตลาดกระบัง (ผลงานล่าสุด :100.00%)	0.00	ฝ่ายปกครอง
29	(มิติที่ 3) 3.3 ระดับความพึงพอใจของผู้รับบริการ ผลงาน : 100.00 / เป้าหมาย : 100.00 (ตามเกณฑ์ที่กำหนด) มิติที่ 3 / ตัวชี้วัดงานประจำ	(1). กิจกรรมทบทวนสอบถามความพึงพอใจของผู้รับบริการของสำนักงานเขตลาดกระบัง (ผลงานล่าสุด :100.00%)	0.00	ฝ่ายปกครอง
30	(มิติที่ 4) 4.1 ร้อยละความสำเร็จของการดำเนินการตามมาตรการเสริมสร้างธรรมาภิบาลเพื่อพัฒนาภาพลักษณ์และประสิทธิภาพในการปฏิบัติงานของหน่วยงาน ผลงาน : 100.00 / เป้าหมาย : 100.00 (ตามเกณฑ์ที่กำหนด) มิติที่ 4 / ตัวชี้วัดงานประจำ	(1). กิจกรรมการดำเนินการตามมาตรการเสริมสร้างธรรมาภิบาลเพื่อพัฒนาภาพลักษณ์และประสิทธิภาพในการปฏิบัติงานของหน่วยงาน (ผลงานล่าสุด :100.00%)	0.00	ฝ่ายปกครอง
31	(มิติที่ 4) 4.2.1 ร้อยละความสำเร็จของการดำเนินการด้านความปลอดภัย อาชีวอนามัย และสภาพแวดล้อมในการทำงาน 4.2.2 ร้อยละความสำเร็จของการดำเนินการสร้างเสริมสุขภาพของบุคลากรในหน่วยงาน ผลงาน : 100.00 / เป้าหมาย : 100.00 (ตามเกณฑ์ที่กำหนด) มิติที่ 4 / ตัวชี้วัดงานประจำ	(1). โครงการการดำเนินการด้านความปลอดภัย อาชีวอนามัยและสภาพแวดล้อมในการทำงานของหน่วยงาน (ผลงานล่าสุด :100.00%) (2). กิจกรรมสร้างเสริมสุขภาพของบุคลากรในหน่วยงาน (ผลงานล่าสุด :100.00%)	0.00 0.00	ฝ่ายสิ่งแวดล้อมและสุขาภิบาล ฝ่ายสิ่งแวดล้อมและสุขาภิบาล
สรุป : จำนวนตัวชี้วัด 31 ตัวชี้วัด // จำนวนโครงการ 99 โครงการ/กิจกรรม				



(ดู..รายงานล่าสุด)