




สรุปผลดำเนินงานตามแผนปฏิบัติการประจำปี พ.ศ.2563 (มติที่ 1 ด้านประสิทธิผลตามพันธกิจ)

สำนักงานเขตลาดกระบัง

ลำดับ	ตัวชี้วัดผลการดำเนินงานหลัก	โครงการ/กิจกรรม	งบประมาณ (บาท)	ส่วนราชการ
1  ตัวชี้วัด เจรจา	7. ความสำเร็จของการจัดเก็บรายได้ 7.1 ร้อยละความสำเร็จของการแจ้งประเมินภาษี 7.2 ร้อยละของการบังคับภาษี ผลงาน : 0.00 / เป้าหมาย : 100.00 (ร้อยละ) มติที่ 1 / ตัวชี้วัดเชิงยุทธศาสตร์	(1). โครงการเพิ่มประสิทธิภาพการจัดเก็บภาษี (ผลงานล่าสุด :3.00%)	0.00	ฝ่ายรายได้
		(2). กิจกรรมการจัดเก็บภาษีป้ายรายใหม่ (ผลงานล่าสุด :3.00%)	0.00	ฝ่ายรายได้
		(3). สำรอง 051 (ผลงานล่าสุด :2.00%)	0.00	ฝ่ายรายได้
		(4). สำรอง 052 (ผลงานล่าสุด :2.00%)	0.00	ฝ่ายรายได้
		(5). สำรอง 053 (ผลงานล่าสุด :2.00%)	0.00	ฝ่ายรายได้
2	งานยุทธศาสตร์ 2. (1) ร้อยละของอาสาสมัครกรุงเทพมหานครเฝ้าระวังภัยและยาเสพติดได้รับการอบรมพัฒนาศักยภาพ (2) จำนวนครั้งของการจัดกิจกรรมป้องกันและแก้ไขปัญหายาเสพติด (3) จำนวนครั้งของการจัดกิจกรรมให้ความรู้การเฝ้าระวังภัยและยาเสพติดในสถานศึกษา ผลงาน : 0.00 / เป้าหมาย : 50.00 (ร้อยละ) มติที่ 1 / ตัวชี้วัดเชิงยุทธศาสตร์	(1). โครงการสนับสนุนกิจการอาสาสมัครป้องกันภัยฝ่ายพลเรือน (ผลงานล่าสุด :16.00%)	0.00	ฝ่ายปกครอง
		(2). โครงการอาสาสมัครกรุงเทพมหานครเฝ้าระวังภัยและยาเสพติด (ผลงานล่าสุด :15.00%)	0.00	ฝ่ายปกครอง
3	งานยุทธศาสตร์ 2. ร้อยละของการลงจุดแสดงตำแหน่งพื้นที่ที่อนุญาตให้มีการก่อสร้างอาคาร และตำแหน่งอาคารที่มีการออกเลขที่สปรประจำบ้าน ผลงาน : 0.00 / เป้าหมาย : 100.00 (ร้อยละ) มติที่ 1 / ตัวชี้วัดเชิงยุทธศาสตร์	(1). กิจกรรมการตรวจสอบการลงจุดแสดงตำแหน่งที่มีการอนุญาตให้มีการก่อสร้างและตำแหน่งของอาคารที่มีการออกเลขที่สปรประจำบ้าน (ผลงานล่าสุด :10.00%)	0.00	ฝ่ายโยธา
		(2). กิจกรรมการตรวจสอบการลงจุดแสดงตำแหน่งของอาคารที่มีการออกเลขที่สปรประจำบ้าน (ผลงานล่าสุด :15.00%)	0.00	ฝ่ายทะเบียน
		(3). สำรอง 021 (ผลงานล่าสุด :2.00%)	0.00	ฝ่ายทะเบียน
		(4). สำรอง 022 (ผลงานล่าสุด :2.00%)	0.00	ฝ่ายทะเบียน
		(5). สำรอง 023 (ผลงานล่าสุด :2.00%)	0.00	ฝ่ายทะเบียน
4  ตัวชี้วัด เจรจา	8. ร้อยละความสำเร็จในการจัดทำแผนการพัฒนาและฟื้นฟูคลอง ผลงาน : 0.00 / เป้าหมาย : 1.00 (ร้อยละ 100) มติที่ 1 / ตัวชี้วัดเชิงยุทธศาสตร์	(1). สำรอง 031 (ผลงานล่าสุด :2.00%)	0.00	ฝ่ายโยธา
		(2). สำรอง 032 (ผลงานล่าสุด :2.00%)	0.00	ฝ่ายโยธา
		(3). สำรอง 033 (ผลงานล่าสุด :2.00%)	0.00	ฝ่ายโยธา
		(4). กิจกรรมการเฝ้าระวังป้องกันและแก้ไขปัญหาหน้าท่วมในพื้นที่รับผิดชอบของสำนักงานเขตลาดกระบัง (ผลงานล่าสุด :10.00%)	0.00	ฝ่ายโยธา
		(5). กิจกรรมจัดทำแผนการพัฒนาและฟื้นฟูคลองในพื้นที่เขตลาดกระบัง (ผลงานล่าสุด :10.00%)	0.00	ฝ่ายโยธา
5  ตัวชี้วัด เจรจา	9. ร้อยละความสำเร็จในการพัฒนาและปรับปรุงทัศนียภาพในพื้นที่กลุ่มกรุงเทพตะวันออก ผลงาน : 0.00 / เป้าหมาย : 100.00 (ร้อยละ 100) มติที่ 1 / ตัวชี้วัดเชิงยุทธศาสตร์	(1). จำนวนถนนที่ได้รับการพัฒนาปรับปรุงภูมิทัศน์ให้สวยงาม (ผลงานล่าสุด :16.00%)	0.00	ฝ่ายรักษาความสะอาดและสวนสาธารณะ

ลำดับ	ตัวชี้วัดผลการดำเนินงานหลัก	โครงการ/กิจกรรม	งบประมาณ (บาท)	ส่วนราชการ
6	งานยุทธศาสตร์ 4. จำนวนครึ่งของการรายงานผลการดำเนินการก่อสร้าง/ปรับปรุงถนน ตรอก ซอยในพื้นที่รับผิดชอบ ผลงาน : 0.00 / เป้าหมาย : 1.00 (อย่างน้อยเดือนละ) มิติที่ 1 / ตัวชี้วัดเชิงยุทธศาสตร์	(1). ปรับปรุงซอยร่มเกล้า 27 แยก 11 จากที่ปรับปรุงแล้วถึงที่สุดทางสาธารณะ (ผลงานล่าสุด :20.00%)	0.00	ฝ่ายโยธา
		(2). ปรับปรุงถนนเลียบบดลองสักอไฟ จากคลองลำแดงไม่ถึงแยกซอยก้านนีนีนลูทิต 2 และซอยก้านนีนีนลูทิต 3 (ผลงานล่าสุด :15.00%)	23,722,000.00	ฝ่ายโยธา
		(3). ปรับปรุงซอยร่มเกล้า 27 แยก 13 จากที่ปรับปรุงไว้แล้วถึงที่สุดทางสาธารณะ (ผลงานล่าสุด :20.00%)	1,898,000.00	ฝ่ายโยธา
		(4). ปรับปรุงถนนทางเข้าวัดลูทิตยธรรมารามจากถนนสารีบุตรถึงที่สุดทางสาธารณะ (ผลงานล่าสุด :20.00%)	7,208,000.00	ฝ่ายโยธา
		(5). ปรับปรุงซอยเคหะร่มเกล้า 31 แยก 1,3,5,5-1,5-3,7,7-1,7-3,9,9-2 และแยก 9-4 (โซน 6) (ผลงานล่าสุด :20.00%)	14,858,000.00	ฝ่ายโยธา
		(6). ปรับปรุงโรงเรียนวัดปิงบัว (ผลงานล่าสุด :20.00%)	386,000.00	ฝ่ายโยธา
		(7). ค่าใช้จ่ายในการซ่อมแซมบำรุงรักษาถนน ตรอก ซอยและสิ่งสาธารณประโยชน์ เพื่อแก้ไขปัญหาคาความเดือดร้อนของประชาชน (ผลงานล่าสุด :10.00%)	3,000,000.00	ฝ่ายโยธา
7	1.ความสำเร็จในการจัดทำระบบฐานข้อมูลผู้ประกอบการที่เป็นแหล่งกำเนิดน้ำเสีย ในกรุงเทพมหานคร ผลงาน : 0.00 / เป้าหมาย : 1.00 (ฐานข้อมูล) มิติที่ 1 / ตัวชี้วัดเชิงยุทธศาสตร์	(1). โครงการสำรวจข้อมูลระบบบำบัดน้ำเสียของสถานประกอบการ (ผลงานล่าสุด :10.00%)	0.00	ฝ่ายสิ่งแวดล้อมและสุขาภิบาล
8	4. ร้อยละความสำเร็จในการส่งเสริมให้สถานประกอบการอาหารมีการพัฒนาผ่านเกณฑ์มาตรฐานอาหารปลอดภัยของกรุงเทพมหานคร ผลงาน : 0.00 / เป้าหมาย : 100.00 (ร้อยละ) มิติที่ 1 / ตัวชี้วัดเชิงยุทธศาสตร์	(1). โครงการกรุงเทพฯ เมืองอาหารปลอดภัยเขตลาดกระบัง (ผลงานล่าสุด :15.00%)	119,000.00	ฝ่ายสิ่งแวดล้อมและสุขาภิบาล
		(2). สำรอง 041 (ผลงานล่าสุด :5.00%)	0.00	ฝ่ายสิ่งแวดล้อมและสุขาภิบาล
		(3). สำรอง 042 (ผลงานล่าสุด :5.00%)	0.00	ฝ่ายสิ่งแวดล้อมและสุขาภิบาล
		(4). สำรอง 043 (ผลงานล่าสุด :5.00%)	0.00	ฝ่ายสิ่งแวดล้อมและสุขาภิบาล
9	2.การลดและการคัดแยกมูลฝอยที่แหล่งกำเนิด (1) ร้อยละของปริมาณมูลฝอยที่คัดแยกและนำกลับไปใช้ประโยชน์ที่แหล่งกำเนิดเพิ่มขึ้นเมื่อเทียบกับปี 2560 (2) ร้อยละปริมาณมูลฝอยอันตรายที่คัดแยกจากแหล่งกำเนิดเพิ่มขึ้นเมื่อเทียบกับปี 2560 ผลงาน : 0.00 / เป้าหมาย : 20.00 (ร้อยละ เมื่อเทียบกับปี 2560) มิติที่ 1 / ตัวชี้วัดเชิงยุทธศาสตร์	(1). อาสาสมัครชักลากมูลฝอยในชุมชน (ผลงานล่าสุด :20.00%)	0.00	ฝ่ายรักษาความสะอาดและสวนสาธารณะ
		(2). เก็บขยะชิ้นใหญ่ สิ่งของเหลือใช้ ขยะรีไซเคิลและขยะอันตราย (ผลงานล่าสุด :20.00%)	0.00	ฝ่ายรักษาความสะอาดและสวนสาธารณะ
		(3). เพิ่มประสิทธิภาพในการจัดเก็บมูลฝอยอันตราย (ผลงานล่าสุด :20.00%)	0.00	ฝ่ายรักษาความสะอาดและสวนสาธารณะ
		(4). จัดทำปุ๋ยหมักเพื่อลดปริมาณมูลฝอย (ผลงานล่าสุด :20.00%)	0.00	ฝ่ายรักษาความสะอาดและสวนสาธารณะ
		(5). เพิ่มประสิทธิภาพด้านการบริหารจัดการมูลฝอยจากแหล่งกำเนิด (ผลงานล่าสุด :20.00%)	0.00	ฝ่ายรักษาความสะอาดและสวนสาธารณะ
		(6). เพิ่มประสิทธิภาพด้านการบริหารจัดการมูลฝอยจากแหล่งกำเนิด (ผลงานล่าสุด :0.00%)	0.00	ฝ่ายรักษาความสะอาดและสวนสาธารณะ
		(7). เพิ่มประสิทธิภาพด้านการบริหารจัดการมูลฝอยจากแหล่งกำเนิด (ผลงานล่าสุด :0.00%)	0.00	ฝ่ายรักษาความสะอาดและสวนสาธารณะ
		(8). ส่งเสริมการแปรรูปขยะเศษอาหารเพื่อนำมาใช้ประโยชน์ (ผลงานล่าสุด :20.00%)	0.00	ฝ่ายรักษาความสะอาดและสวนสาธารณะ
		(9). ประชากรร่วมใจส่งเสริมการคัดแยกขยะใน 14 กลุ่มเป้าหมาย (ผลงานล่าสุด :1.00%)	0.00	ฝ่ายรักษาความสะอาดและสวนสาธารณะ
		(10). สำรอง 061 (ผลงานล่าสุด :2.00%)	0.00	ฝ่ายรักษาความสะอาดและสวนสาธารณะ
		(11). สำรอง 062 (ผลงานล่าสุด :2.00%)	0.00	ฝ่ายรักษาความสะอาดและสวนสาธารณะ
		(12). สำรอง 063 (ผลงานล่าสุด :2.00%)	0.00	ฝ่ายรักษาความสะอาดและสวนสาธารณะ

ลำดับ	ตัวชี้วัดผลการดำเนินงานหลัก	โครงการ/กิจกรรม	งบประมาณ (บาท)	ส่วนราชการ
10	5.พื้นที่สีเขียวที่เพิ่มขึ้น ผลงาน : 0.00 / เป้าหมาย : 100.00 (ร้อยละ) มิติที่ 1 / ตัวชี้วัดเชิงยุทธศาสตร์ ตัวชี้วัด เจเรจา	(1) บำรุงรักษา ปรับปรุงและเพิ่มพื้นที่สีเขียว (ผลงานล่าสุด :0.00%)	0.00	ฝ่ายรักษาความสะอาดและ สวนสาธารณะ
		(2) พัฒนาพื้นที่สีเขียวยั่งยืนปลูกเลียนแบบ ระบบธรรมชาติ (ผลงานล่าสุด :0.00%)	0.00	ฝ่ายรักษาความสะอาดและ สวนสาธารณะ
		(3) ประเมินศักยภาพในการพัฒนาพื้นที่ตามฐาน ข้อมูลและติดตามประเมินผลการเพิ่มพื้นที่ สีเขียวของกรุงเทพมหานครเพื่อพัฒนาให้บริการ ประชาชน (ผลงานล่าสุด :0.00%)	0.00	ฝ่ายรักษาความสะอาดและ สวนสาธารณะ
		(4) บำรุงรักษา ปรับปรุงและเพิ่มพื้นที่สีเขียว (ผลงานล่าสุด :20.00%)	0.00	ฝ่ายรักษาความสะอาดและ สวนสาธารณะ
		(5) สำรวจพื้นที่สีเขียวเพื่อสภาพแวดล้อมที่ดี ของกรุงเทพมหานคร (ผลงานล่าสุด :0.00%)	0.00	ฝ่ายรักษาความสะอาดและ สวนสาธารณะ
		(6) สำรวจพื้นที่สีเขียวเพื่อสภาพแวดล้อมที่ดี ของกรุงเทพมหานคร (ผลงานล่าสุด :0.00%)	0.00	ฝ่ายรักษาความสะอาดและ สวนสาธารณะ
		(7) สำรวจพื้นที่สีเขียวเพื่อสภาพแวดล้อมที่ดี ของกรุงเทพมหานคร (ผลงานล่าสุด :20.00%)	0.00	ฝ่ายรักษาความสะอาดและ สวนสาธารณะ

ลำดับ	ตัวชี้วัดผลการดำเนินงานหลัก	โครงการ/กิจกรรม	งบประมาณ (บาท)	ส่วนราชการ
11 ตัวชี้วัด เจรจา	6.ผลสัมฤทธิ์ทางการเรียน ในวิชาหลักจากการทดสอบทางการศึกษาระดับชาตินิยมพื้นฐานของโรงเรียนมีคะแนนเฉลี่ยตามเกณฑ์ที่กำหนด (ผลสัมฤทธิ์) ผลงาน : 0.00 / เป้าหมาย : 100.00 (ร้อยละ) มิติที่ 1 / ตัวชี้วัดเชิงยุทธศาสตร์	(1). ค่าใช้จ่ายในการเพิ่มศักยภาพเพื่อยกระดับผลสัมฤทธิ์ในโรงเรียนสังกัดกรุงเทพมหานคร (ผลงานล่าสุด :20.00%)	462,000.00	ฝ่ายการศึกษา
		(2). ค่าใช้จ่ายในการส่งเสริมกีฬานักเรียนสังกัดกรุงเทพมหานคร (ผลงานล่าสุด :20.00%)	261,000.00	ฝ่ายการศึกษา
		(3). ค่าใช้จ่ายในการสัมมนาประธานกรรมการเครือข่ายผู้ปกครองนักเรียนเพื่อพัฒนาโรงเรียนสังกัดกรุงเทพมหานคร (ผลงานล่าสุด :40.00%)	43,800.00	ฝ่ายการศึกษา
		(4). จัดกิจกรรมพัฒนาผู้เรียน (ผลงานล่าสุด :10.00%)	0.00	ฝ่ายการศึกษา
		(5). การจัดการเรียนการสอน (ผลงานล่าสุด :10.00%)	0.00	ฝ่ายการศึกษา
		(6). ค่าใช้จ่ายในการพัฒนาคุณภาพการดำเนินงานศูนย์วิชาการเขต (ผลงานล่าสุด :10.00%)	43,000.00	ฝ่ายการศึกษา
		(7). ส่งเสริมสนับสนุนให้นักเรียนสร้างสรรค์ผลงานเพื่อการเรียนรู้ (ผลงานล่าสุด :20.00%)	270,000.00	ฝ่ายการศึกษา
		(8). ภาษาอังกฤษเพื่อทักษะชีวิต (ผลงานล่าสุด :40.00%)	11,832,000.00	ฝ่ายการศึกษา
		(9). ค่าใช้จ่ายในพิธีทบทวนคำปฏิญาณและสวนสนามลูกเสือกรุงเทพมหานคร (ผลงานล่าสุด :20.00%)	50,700.00	ฝ่ายการศึกษา
		(10). ค่าใช้จ่ายในพิธีทบทวนคำปฏิญาณและสวนสนามลูกเสือกรุงเทพมหานคร (ผลงานล่าสุด :20.00%)	47,300.00	ฝ่ายการศึกษา
		(11). ค่าใช้จ่ายในการเสริมสร้างศักยภาพของเด็กและเยาวชนเพื่อคุณภาพชีวิตที่ดีในพื้นที่กรุงเทพมหานคร ตามพระราชดำริสมเด็จพระเทพรัตนราชสุดาฯ สยามบรมราชกุมารี (ผลงานล่าสุด :20.00%)	50,000.00	ฝ่ายการศึกษา
		(12). ค่าใช้จ่ายในการสนับสนุนการสอนในศูนย์ศึกษาพระพุทธศาสนาวันอาทิตย์ (ผลงานล่าสุด :20.00%)	578,400.00	ฝ่ายการศึกษา
		(13). ค่าใช้จ่ายในการพัฒนาคุณภาพการดำเนินงานศูนย์วิชาการเขต (ผลงานล่าสุด :20.00%)	43,000.00	ฝ่ายการศึกษา
		(14). ค่าใช้จ่ายในการฝึกอบรมนายหมู่ลูกเสือสามัญ สามัญรุ่นใหญ่ และหัวหน้าหน่วยยุวกาชาด (ผลงานล่าสุด :20.00%)	186,000.00	ฝ่ายการศึกษา
		(15). ค่าใช้จ่ายในการประชุมครู (ผลงานล่าสุด :20.00%)	24,300.00	ฝ่ายการศึกษา
		(16). ค่าใช้จ่ายในการจ้างเหมายาม ดูแลทรัพย์สินและรักษาความปลอดภัยให้แก่โรงเรียนในสังกัดกรุงเทพมหานคร (ผลงานล่าสุด :55.00%)	12,315,600.00	ฝ่ายการศึกษา
		(17). ค่าใช้จ่ายโครงการเกษตรปลอดสารพิษ (ผลงานล่าสุด :20.00%)	30,000.00	ฝ่ายการศึกษา
		(18). ค่าใช้จ่ายโครงการสอนภาษาจีน (ผลงานล่าสุด :20.00%)	5,728,800.00	ฝ่ายการศึกษา
		(19). ค่าใช้จ่ายโครงการว่ายน้ำเป็นเล่นน้ำได้ปลอดภัย (ผลงานล่าสุด :20.00%)	1,121,900.00	ฝ่ายการศึกษา
		(20). ค่าใช้จ่ายโครงการภาษาอาหรับ (ผลงานล่าสุด :20.00%)	192,000.00	ฝ่ายการศึกษา
		(21). ค่าใช้จ่ายในการพัฒนาคุณภาพเครือข่ายโรงเรียน (ผลงานล่าสุด :20.00%)	360,000.00	ฝ่ายการศึกษา
		(22). ค่าใช้จ่ายตามโครงการเรียนฟรี เรียนดี อย่่างมีคุณภาพโรงเรียนสังกัดกรุงเทพมหานคร (ผลงานล่าสุด :20.00%)	9,744,000.00	ฝ่ายการศึกษา
		(23). ค่าใช้จ่ายในการประชุมครู (ผลงานล่าสุด :10.00%)	24,300.00	ฝ่ายการศึกษา
		(24). ค่าใช้จ่ายในการประชุมสัมมนาคณะกรรมการสถานศึกษาขั้นพื้นฐานโรงเรียนสังกัดกรุงเทพมหานคร (ผลงานล่าสุด :20.00%)	141,900.00	ฝ่ายการศึกษา
		(25). โครงการเปิดโลกกว้างทางอาชีพ (ผลงานล่าสุด :20.00%)	90,000.00	ฝ่ายการศึกษา
		(26). สำรอง 071 (ผลงานล่าสุด :2.00%)	0.00	ฝ่ายการศึกษา
		(27). สำรอง 072 (ผลงานล่าสุด :2.00%)	0.00	ฝ่ายการศึกษา
		(28). สำรอง 073 (ผลงานล่าสุด :2.00%)	0.00	ฝ่ายการศึกษา

ลำดับ	ตัวชี้วัดผลการดำเนินงานหลัก	โครงการ/กิจกรรม	งบประมาณ (บาท)	ส่วนราชการ
12 ตัวชี้วัด เจราจา	3.พื้นที่เสี่ยงภัยได้รับการลดเงื่อนไขความล่อแหลมต่อการเกิดอาชญากรรม ผลงาน : 0.00 / เป้าหมาย : 100.00 (ร้อยละ) มิติที่ 1 / ตัวชี้วัดเชิงยุทธศาสตร์	(1). โครงการตรวจจุดตรวจคืนที่จับ-ปรับ ผู้ทิ้งขยะในที่สาธารณะของสำนักงานเขต (ผลงานล่าสุด :15.00%) (2). เพิ่มประสิทธิภาพการตรวจพื้นที่เสี่ยงต่ออาชญากรรม (ผู้เขียว) (ผลงานล่าสุด :15.00%) (3). กวาดชั้นรถยนต์และรถจักรยานยนต์จอดหรือขับขึ้นทางเท้า (ผลงานล่าสุด :15.00%) (4). โครงการททกิจอาสาพำนักข้ามถนนและอาสาจราจร (ผลงานล่าสุด :15.00%) (5). สำรอง 091 (ผลงานล่าสุด :1.00%) (6). สำรอง 092 (ผลงานล่าสุด :1.00%) (7). สำรอง 093 (ผลงานล่าสุด :1.00%)	0.00 0.00 0.00 0.00 0.00 0.00 0.00	ฝ่ายเทศกิจ ฝ่ายเทศกิจ ฝ่ายเทศกิจ ฝ่ายเทศกิจ ฝ่ายเทศกิจ ฝ่ายเทศกิจ ฝ่ายเทศกิจ
13 ตัวชี้วัด เจราจา	10. จำนวนการปลูกไม้ยืนต้นในพื้นที่เขตที่ได้รับบริการพัฒนาจากกิจกรรมของศูนย์บริการและถ่ายทอดเทคโนโลยีการเกษตร ผลงาน : 0.00 / เป้าหมาย : 75.00 (จำนวน) มิติที่ 1 / ตัวชี้วัดเชิงยุทธศาสตร์	(1). กิจกรรมการปลูกไม้ยืนต้นในพื้นที่เขตที่ได้รับบริการพัฒนาจากกิจกรรมของศูนย์บริการและถ่ายทอดเทคโนโลยีการเกษตร (ผลงานล่าสุด :15.00%) (2). ค่าใช้จ่ายในการดำเนินงานศูนย์บริการและถ่ายทอดเทคโนโลยีการเกษตร (ผลงานล่าสุด :20.00%) (3). ค่าใช้จ่ายในการบริหารจัดการพิพิธภัณฑ์ห้องถิ่นกรุงเทพมหานคร (ผลงานล่าสุด :10.00%) (4). สำรอง 102 (ผลงานล่าสุด :8.00%) (5). สำรอง 103 (ผลงานล่าสุด :8.00%)	0.00 0.00 0.00 0.00 0.00	ฝ่ายพัฒนาชุมชนและสวัสดิการ ฝ่ายพัฒนาชุมชนและสวัสดิการ ฝ่ายพัฒนาชุมชนและสวัสดิการ ฝ่ายพัฒนาชุมชนและสวัสดิการ ฝ่ายพัฒนาชุมชนและสวัสดิการ
14	จำนวนการจัดกิจกรรมกีฬาและนันทนาการที่มีความหลากหลายและสอดคล้องกับความต้องการของประชาชน ผลงาน : 0.00 / เป้าหมาย : 1.00 (กิจกรรม) มิติที่ 1 / ตัวชี้วัดเชิงยุทธศาสตร์	(1). ค่าใช้จ่ายในการส่งเสริมกิจกรรมสโมสรกีฬาและลานกีฬา (ผลงานล่าสุด :16.00%) (2). ค่าใช้จ่ายในการเสริมสร้างศักยภาพศูนย์กีฬาชุมชนเอฟ.บี.ที. เขตลาดกระบัง (ผลงานล่าสุด :10.00%)	0.00 0.00	ฝ่ายพัฒนาชุมชนและสวัสดิการ ฝ่ายพัฒนาชุมชนและสวัสดิการ
15	งานยุทธศาสตร์ 9. ผู้รับบริการมีความพึงพอใจในการเสริมสร้างวินัยทางการเงิน ผลงาน : 0.00 / เป้าหมาย : 80.00 (ร้อยละ) มิติที่ 1 / ตัวชี้วัดเชิงยุทธศาสตร์	(1). ค่าใช้จ่ายโครงการรู้ใช้ รู้เก็บ คนกรุงพอเพียงชีวิตมั่นคง (ผลงานล่าสุด :10.00%)	0.00	ฝ่ายพัฒนาชุมชนและสวัสดิการ
16	การปฏิบัติงานประจำ 6. ร้อยละความพึงพอใจของผู้เข้าร่วมกิจกรรมระดับมาก ผลงาน : 0.00 / เป้าหมาย : 75.00 (ร้อยละ) มิติที่ 1 / ตัวชี้วัดเชิงยุทธศาสตร์	(1). ค่าใช้จ่ายในการจัดงานวันสำคัญ อนุรักษ์สืบสานวัฒนธรรมประเพณีไทย (ผลงานล่าสุด :10.00%) (2). ค่าใช้จ่ายในการจัดกิจกรรมการออกกำลังกาย (ผลงานล่าสุด :10.00%) (3). ค่าใช้จ่ายในการส่งเสริมกิจกรรมสมาชิกและเยาวชนกรุงเทพมหานคร (ผลงานล่าสุด :8.00%) (4). ค่าใช้จ่ายในการสนับสนุนการดำเนินงานของคณะกรรมการชุมชน (ผลงานล่าสุด :10.00%) (5). ค่าใช้จ่ายในการจัดกิจกรรมครอบครัวรักการอ่าน (ผลงานล่าสุด :8.00%) (6). ค่าใช้จ่ายในการอบรมวิชาชีพเพื่อเสริมรายได้ (ผลงานล่าสุด :8.00%)	0.00 0.00 0.00 0.00 0.00 0.00	ฝ่ายพัฒนาชุมชนและสวัสดิการ ฝ่ายพัฒนาชุมชนและสวัสดิการ ฝ่ายพัฒนาชุมชนและสวัสดิการ ฝ่ายพัฒนาชุมชนและสวัสดิการ ฝ่ายพัฒนาชุมชนและสวัสดิการ ฝ่ายพัฒนาชุมชนและสวัสดิการ
17	จำนวนภูมิปัญญาจากผู้สูงอายุเพิ่มขึ้น ผลงาน : 0.00 / เป้าหมาย : 1.00 (ภูมิปัญญา) มิติที่ 1 / ตัวชี้วัดเชิงยุทธศาสตร์	(1). ค่าใช้จ่ายศูนย์ประสานงานธนาคารสมองกรุงเทพมหานคร (ผลงานล่าสุด :10.00%)	0.00	ฝ่ายพัฒนาชุมชนและสวัสดิการ
18	(มิติที่ 3) 3.2 ร้อยละความสำเร็จของการดำเนินโครงการให้บริการที่ดีที่สุด (Best Service) ผลงาน : 0.00 / เป้าหมาย : 100.00 (ตามเกณฑ์ที่กำหนด) มิติที่ 1 / ตัวชี้วัดงานประจำ	(1). โครงการสร้างสุขภาพ ภายใต้ สวนสวย สดใส สำนักงานเขตลาดกระบัง (Best Service) (ผลงานล่าสุด :10.00%) (2). คีนชีวิตคลอง สุขภาวะที่ยั่งยืน (ผลงานล่าสุด :16.00%)	0.00 0.00	ฝ่ายทะเบียน ฝ่ายปกครอง
19	การปฏิบัติงานประจำ 2. การชักชวนการปฏิบัติตามแผนป้องกันและบรรเทาภัยด้านสาธารณสุขภัยและด้านความมั่นคง ผลงาน : 0.00 / เป้าหมาย : 2.00 (ครั้ง/ปี) มิติที่ 1 / ตัวชี้วัดงานประจำ	(1). โครงการฝึกอบรมอาสาสมัครป้องกันภัยฝ่ายพลเรือน (หลักสูตรทบทวน) (ผลงานล่าสุด :8.00%) (2). โครงการฝึกซ้อมการป้องกันและระงับอัคคีภัย (ผลงานล่าสุด :15.00%)	41,500.00 0.00	ฝ่ายปกครอง ฝ่ายปกครอง

ลำดับ	ตัวชี้วัดผลการดำเนินงานหลัก	โครงการ/กิจกรรม	งบประมาณ (บาท)	ส่วนราชการ
20	ภารกิจงานประจำ 1 (1) จำนวนครั้งในการดำเนินการตรวจสุขภาพสิ่งแวดล้อม (2) จำนวนครั้งในการตรวจบังคับใช้กฎหมายตามพ.ร.บ.ควบคุมผลิตภัณฑ์ยาสูบ ผลงาน : 0.00 / เป้าหมาย : 100.00 (ตามเกณฑ์ที่กำหนด) มิติที่ 1 / ตัวชี้วัดงานประจำ	(1). โครงการกรุงเทพมหานคร เมืองแห่งสุขภาพสิ่งแวดล้อมที่ดี สะอาด ปลอดภัย (ผลงานล่าสุด :10.00%)	165,100.00	ฝ่ายสิ่งแวดล้อมและสุขภาพีบาล
		(2). โครงการกรุงเทพฯ เขตปลอดบุหรี่ (ผลงานล่าสุด :0.00%)	0.00	ฝ่ายสิ่งแวดล้อมและสุขภาพีบาล
21	ภารกิจงานประจำ 3 (1) ร้อยละของผู้สูงอายุที่ได้รับการจัดสรรเบี้ยยังชีพสำหรับผู้สูงอายุ (2) ร้อยละของคนที่การที่ลงทะเบียนได้รับการจัดสรรเบี้ยยังชีพความพิการ ผลงาน : 0.00 / เป้าหมาย : 100.00 (ตามเกณฑ์ที่กำหนด) มิติที่ 1 / ตัวชี้วัดงานประจำ	(1). ค่าใช้จ่ายในการสนับสนุนเจ้าหน้าที่เพื่อปฏิบัติงานด้านเด็ก สตรี ผู้สูงอายุ คนพิการและผู้ด้อยโอกาส (ผลงานล่าสุด :16.00%)	0.00	ฝ่ายพัฒนาชุมชนและสวัสดิการ
		(2). ค่าใช้จ่ายการจ้างอาสาสมัครเจ้าหน้าที่ปฏิบัติงานด้านพัฒนาสังคม (ผลงานล่าสุด :16.00%)	0.00	ฝ่ายพัฒนาชุมชนและสวัสดิการ
22	(มิติที่ 2) 2.2 ความสำเร็จของการจัดการทางการเงิน ผลงาน : 0.00 / เป้าหมาย : 100.00 (ตามเกณฑ์ที่กำหนด) มิติที่ 2 / ตัวชี้วัดงานประจำ	(1). กิจกรรมการจัดการทางการเงินประจำปีงบประมาณ พ.ศ.2562 (ผลงานล่าสุด :95.00%)	0.00	ฝ่ายการคลัง
		(2). สำรอง 082 (ผลงานล่าสุด :1.00%)	0.00	ฝ่ายการคลัง
23	(มิติที่ 2) 2.1 ร้อยละความสำเร็จของการใช้จ่ายงบประมาณ ผลงาน : 0.00 / เป้าหมาย : 100.00 (ตามเกณฑ์ที่กำหนด) มิติที่ 2 / ตัวชี้วัดงานประจำ	(1). กิจกรรมเร่งรัดการเบิกจ่ายงบประมาณประจำปี พ.ศ. 2563 (ผลงานล่าสุด :20.00%)	0.00	ฝ่ายการคลัง
		(2). สำรอง 081 (ผลงานล่าสุด :1.00%)	0.00	ฝ่ายการคลัง
		(3). สำรอง 083 (ผลงานล่าสุด :1.00%)	0.00	ฝ่ายการคลัง
24	(มิติที่ 3) 3.1 ระดับความสำเร็จในการแก้ไขเรื่องที่ได้รับแจ้งจากประชาชน/ผู้รับบริการ ผลงาน : 0.00 / เป้าหมาย : 3.00 (ขั้นตอน) มิติที่ 3 / ตัวชี้วัดงานประจำ	(1). กิจกรรมการติดตามและแก้ไขปัญหาเรื่องร้องเรียนของสำนักงานเขตลาดกระบัง (ผลงานล่าสุด :16.00%)	0.00	ฝ่ายปกครอง
25	(มิติที่ 3) 3.3 ระดับความพึงพอใจของผู้รับบริการ ผลงาน : 0.00 / เป้าหมาย : 5.00 (ตามเกณฑ์ที่กำหนด) มิติที่ 3 / ตัวชี้วัดงานประจำ	(1). กิจกรรมทดสอบแบบสอบถามความพึงพอใจของผู้รับบริการของสำนักงานเขตลาดกระบัง (ผลงานล่าสุด :16.00%)	0.00	ฝ่ายปกครอง
26	(มิติที่ 4) 4.1 ร้อยละความสำเร็จของการพัฒนาฐานข้อมูล ผลงาน : 0.00 / เป้าหมาย : 100.00 (ตามเกณฑ์ที่กำหนด) มิติที่ 4 / ตัวชี้วัดงานประจำ	(1). กิจกรรมการดำเนินการพัฒนาฐานข้อมูลสำนักงานเขตลาดกระบัง (ผลงานล่าสุด :16.00%)	0.00	ฝ่ายปกครอง
		(2). สำรอง 011 (ผลงานล่าสุด :2.00%)	0.00	ฝ่ายปกครอง
		(3). สำรอง 012 (ผลงานล่าสุด :2.00%)	0.00	ฝ่ายปกครอง
		(4). สำรอง 013 (ผลงานล่าสุด :2.00%)	0.00	ฝ่ายปกครอง
27	(มิติที่ 4) 4.2 ร้อยละความสำเร็จของการดำเนินการด้านความปลอดภัย อาชีวอนามัย และสภาพแวดล้อมในการทำงาน ผลงาน : 0.00 / เป้าหมาย : 100.00 (ตามเกณฑ์ที่กำหนด) มิติที่ 4 / ตัวชี้วัดงานประจำ	(1). โครงการการดำเนินการด้านความปลอดภัย อาชีวอนามัยและสภาพแวดล้อมในการทำงานของหน่วยงาน (ผลงานล่าสุด :10.00%)	0.00	ฝ่ายสิ่งแวดล้อมและสุขภาพีบาล

สรุป : จำนวนตัวชี้วัด 27 ตัวชี้วัด // จำนวนโครงการ 119 โครงการ/กิจกรรม



(ดู..รายงานล่าสุด)