





สรุปผลดำเนินงานตามแผนปฏิบัติการประจำปี พ.ศ.2563 (มิติที่ 1 ด้านประสิทธิผลตามพันธกิจ)

สำนักงานเขตบางกอกน้อย

ลำดับ	ตัวชี้วัดผลการดำเนินงานหลัก	โครงการ/กิจกรรม	งบประมาณ (บาท)	ส่วนราชการ
 ตัวชี้วัด เจริญ	ร้อยละของจำนวนคลองที่ถูกฟื้นฟูปรับปรุงและคืนสภาพเพื่อเป็นแก้มลิงธรรมชาติและมีระบบระบายน้ำที่ดีขึ้น  ผลงาน : 0.00 / เป้าหมาย : 100.00 (ร้อยละ) มิติที่ 1 / ตัวชี้วัดเชิงยุทธศาสตร์	(1). ก่อสร้างเขื่อน ค.ส.ล. (ตาดทองคลอง) คลองวัดยางจากถนนจรัญสนิทวงศ์ถึงคลองบางขุนศรี (ผลงานล่าสุด :5.00%)	37,647,588.00	ฝ่ายโยธา
		(2). กิจกรรมขุดลอกคลองมะนาว จากซอยจรัญสนิทวงศ์ 43 ถึงซอยจรัญสนิทวงศ์ 45 (ผลงานล่าสุด :30.00%)	222,000.00	ฝ่ายโยธา
		(3). กิจกรรมขุดลอกคลองวัดยาง จากถนนจรัญสนิทวงศ์ถึงถนนพรานนก (ผลงานล่าสุด :30.00%)	712,000.00	ฝ่ายโยธา
		(4). กิจกรรมขุดลอกคลองต้นไทร จากสามแยก (ประตูแก้ว) ถึงสุดเขตคลอง (ผลงานล่าสุด :30.00%)	653,000.00	ฝ่ายโยธา
		(5). โครงการเตรียมความพร้อมและแก้ไขปัญหาน้ำท่วมพื้นที่เขตบางกอกน้อย ประจำปี พ.ศ. 2563 (ผลงานล่าสุด :47.59%)	0.00	ฝ่ายโยธา
2	ร้อยละความสำเร็จของการติดตั้งไฟฟ้าแสงสว่างตามแผนที่กำหนด  ผลงาน : 0.00 / เป้าหมาย : 90.00 (ร้อยละ) มิติที่ 1 / ตัวชี้วัดเชิงยุทธศาสตร์	(1). โครงการติดตั้งและซ่อมแซมไฟฟ้าแสงสว่างในพื้นที่ (ผลงานล่าสุด :5.00%)	0.00	ฝ่ายโยธา
3	ร้อยละความสำเร็จในการปรับปรุง/ขยายถนน ตรอก ซอยในพื้นที่กรุงเทพมหานคร  ผลงาน : 0.00 / เป้าหมาย : 100.00 (ร้อยละ) มิติที่ 1 / ตัวชี้วัดเชิงยุทธศาสตร์	(1). ปรับปรุงซอยอรุณอมรินทร์ 39 (เหล้าลาด) จากบ้านเลขที่ 15/1 ถึง 417/31 (ผลงานล่าสุด :30.00%)	677,000.00	ฝ่ายโยธา
		(2). ปรับปรุงซอยจรัญสนิทวงศ์ 31 แยก 7 (ผลงานล่าสุด :25.00%)	5,556,000.00	ฝ่ายโยธา
		(3). ปรับปรุงทางเดินเท้าชุมชนวัฒนธรรมในเวศน์ จากซอยบางขุนนนท์ 29 ถึงบ้านเลขที่ 113/18 (ผลงานล่าสุด :30.00%)	569,000.00	ฝ่ายโยธา
		(4). ปรับปรุงซอยบางขุนนนท์ 14 (ผลงานล่าสุด :30.00%)	871,000.00	ฝ่ายโยธา
		(5). ค่าใช้จ่ายในการซ่อมแซม บำรุงรักษาถนน ตรอก ซอย และสิ่งสาธารณประโยชน์ เพื่อแก้ไขปัญหาความเดือดร้อนของประชาชน (ผลงานล่าสุด :5.00%)	3,000,000.00	ฝ่ายโยธา
 ตัวชี้วัด เจริญ	ความสำเร็จในการจัดทำระบบฐานข้อมูลผู้ประกอบการที่เป็นแหล่งกำเนิดน้ำเสียในกรุงเทพมหานคร  ผลงาน : 0.00 / เป้าหมาย : 1.00 (จำนวนฐานข้อมูล) มิติที่ 1 / ตัวชี้วัดเชิงยุทธศาสตร์	(1). โครงการสำรวจข้อมูลระบบบำบัดน้ำเสียของสถานประกอบการ (ผลงานล่าสุด :20.00%)	0.00	ฝ่ายสิ่งแวดล้อมและสุขาภิบาล
 ตัวชี้วัด เจริญ	ร้อยละของชุมชนที่มีกิจกรรมการป้องกันโรคไข้เลือดออกครบ 4 กิจกรรม  ผลงาน : 0.00 / เป้าหมาย : 100.00 (ร้อยละ) มิติที่ 1 / ตัวชี้วัดเชิงยุทธศาสตร์	(1). การป้องกันควบคุมโรคไข้เลือดออก (ผลงานล่าสุด :20.00%)	0.00	ฝ่ายสิ่งแวดล้อมและสุขาภิบาล
 ตัวชี้วัด เจริญ	จำนวนผู้ป่วยด้วยโรคไข้เลือดออกลดลงจากรูานปี 2562 ไม่น้อยกว่าร้อยละ 5  ผลงาน : 0.00 / เป้าหมาย : 5.00 (ร้อยละ) มิติที่ 1 / ตัวชี้วัดเชิงยุทธศาสตร์	(1). กิจกรรมการรวบรวมสถิติข้อมูลผู้ป่วยโรคไข้เลือดออกรายเดือน จากกองควบคุมโรคติดต่อสำนักอนามัย (ผลงานล่าสุด :10.00%)	0.00	ฝ่ายสิ่งแวดล้อมและสุขาภิบาล
 ตัวชี้วัด เจริญ	ร้อยละความสำเร็จในการส่งเสริมให้สถานประกอบการอาหารมีการพัฒนาผ่านเกณฑ์มาตรฐานอาหารปลอดภัยของกรุงเทพมหานคร  ผลงาน : 0.00 / เป้าหมาย : 100.00 (ร้อยละ) มิติที่ 1 / ตัวชี้วัดเชิงยุทธศาสตร์	(1). กรุงเทพฯ เมืองอาหารปลอดภัย (ผลงานล่าสุด :20.00%)	103,000.00	ฝ่ายสิ่งแวดล้อมและสุขาภิบาล

ลำดับ	ตัวชี้วัดผลการดำเนินงานหลัก	โครงการ/กิจกรรม	งบประมาณ (บาท)	ส่วนราชการ
8	ร้อยละความสำเร็จของการแจ้งประเมินภาษี ผลงาน : 0.00 / เป้าหมาย : 100.00 (ร้อยละ) มิติที่ 1 / ตัวชี้วัดเชิงยุทธศาสตร์	(1). โครงการสำรวจจัดเก็บข้อมูลที่ดินและสิ่งปลูกสร้าง (ผลงานล่าสุด :30.00%)	0.00	ฝ่ายรายได้
9	ร้อยละของการบังคับคดี ผลงาน : 0.00 / เป้าหมาย : 100.00 (ร้อยละ) มิติที่ 1 / ตัวชี้วัดเชิงยุทธศาสตร์	(1). โครงการเร่งรัดติดตามลูกหนี้ค้างชำระภาษี (ผลงานล่าสุด :0.00%)	0.00	ฝ่ายรายได้
10	ร้อยละของปริมาณมูลฝอยที่คัดแยกและนำกลับไปใช้ประโยชน์ที่แหล่งกำเนิดเพิ่มขึ้นเมื่อเทียบกับปี 2560 ผลงาน : 0.00 / เป้าหมาย : 20.00 (ร้อยละ) มิติที่ 1 / ตัวชี้วัดเชิงยุทธศาสตร์	(1). ค่าใช้จ่ายตามโครงการอาสาสมัครชักลากมูลฝอยในชุมชน (ผลงานล่าสุด :20.00%)	650,700.00	ฝ่ายรักษาความสะอาดและสวนสาธารณะ
		(2). ค่าใช้จ่ายในการส่งเสริมการแปรรูปมูลฝอยอินทรีย์เพื่อนำมาใช้ประโยชน์ (ผลงานล่าสุด :20.00%)	50,000.00	ฝ่ายรักษาความสะอาดและสวนสาธารณะ
		(3). การจัดการมูลฝอยประเภทอินทรีย์ ณ แหล่งกำเนิดอย่างมีประสิทธิภาพ (ผลงานล่าสุด :20.00%)	0.00	ฝ่ายรักษาความสะอาดและสวนสาธารณะ
		(4). โครงการ เปิดโลกกว้างสร้างเส้นทางสู่อาชีพ (ผลงานล่าสุด :40.00%)	10,000.00	ฝ่ายการศึกษา
11	ร้อยละปริมาณมูลฝอยอันตรายที่คัดแยกจากแหล่งกำเนิดเพิ่มขึ้นเมื่อเทียบกับปี 2560 ผลงาน : 0.00 / เป้าหมาย : 15.00 (ร้อยละ) มิติที่ 1 / ตัวชี้วัดเชิงยุทธศาสตร์	(1). กิจกรรมการรวบรวมมูลฝอยอันตราย (ผลงานล่าสุด :20.00%)	0.00	ฝ่ายรักษาความสะอาดและสวนสาธารณะ
12	พื้นที่สีเขียวเพิ่มขึ้น ผลงาน : 0.00 / เป้าหมาย : 100.00 (ร้อยละ) มิติที่ 1 / ตัวชี้วัดเชิงยุทธศาสตร์	(1). ค่าใช้จ่ายในการบำรุงรักษา ปรับปรุงและเพิ่มพื้นที่สีเขียว (ผลงานล่าสุด :20.00%)	676,600.00	ฝ่ายรักษาความสะอาดและสวนสาธารณะ
		(2). สำรวจพื้นที่สีเขียวเพื่อสภาพแวดล้อมของเมืองที่ติดพื้นที่กรุงเทพมหานคร (ผลงานล่าสุด :20.00%)	0.00	ฝ่ายรักษาความสะอาดและสวนสาธารณะ
		(3). สำรวจพื้นที่สีเขียวที่เพิ่มขึ้น (ผลงานล่าสุด :20.00%)	0.00	ฝ่ายรักษาความสะอาดและสวนสาธารณะ
13	ผลสัมฤทธิ์ทางการเรียนในวิชาหลักจากการทดสอบทางการศึกษาระดับชาตินิยมพื้นฐานของโรงเรียนมีคะแนนเฉลี่ยตามเกณฑ์ที่กำหนด ผลงาน : 0.00 / เป้าหมาย : 100.00 (ร้อยละ) มิติที่ 1 / ตัวชี้วัดเชิงยุทธศาสตร์	(1). โครงการเรียนฟรี เรียนดีอย่างมีคุณภาพ โรงเรียนสังกัดกรุงเทพมหานคร (ผลงานล่าสุด :40.00%)	2,142,000.00	ฝ่ายการศึกษา
		(2). โครงการ เพิ่มศักยภาพเพื่อยกระดับผลสัมฤทธิ์ในโรงเรียนสังกัดกรุงเทพมหานคร (ผลงานล่าสุด :40.00%)	142,800.00	ฝ่ายการศึกษา
		(3). โครงการ ส่งเสริมสนับสนุนให้นักเรียนสร้างสรรค์ผลงานเพื่อการเรียนรู้ (ผลงานล่าสุด :40.00%)	174,500.00	ฝ่ายการศึกษา
		(4). โครงการพัฒนาคุณภาพเครือข่ายโรงเรียน (ผลงานล่าสุด :20.00%)	270,000.00	ฝ่ายการศึกษา
14	ร้อยละของการเข้าเรียนสุทธิในระดับการศึกษาขั้นพื้นฐานของเด็กในพื้นที่กรุงเทพมหานคร ผลงาน : 0.00 / เป้าหมาย : 100.00 (ร้อยละ) มิติที่ 1 / ตัวชี้วัดเชิงยุทธศาสตร์			
15	ร้อยละของข้าราชการครูและบุคลากรทางการศึกษาของกรุงเทพมหานครผ่านมาตรฐานวิชาชีพ ผลงาน : 0.00 / เป้าหมาย : 100.00 (ร้อยละ) มิติที่ 1 / ตัวชี้วัดเชิงยุทธศาสตร์			
16	ร้อยละของผู้เรียนที่มีพัฒนาการสมวัย ผลงาน : 0.00 / เป้าหมาย : 85.00 (ร้อยละ) มิติที่ 1 / ตัวชี้วัดเชิงยุทธศาสตร์			
17	ร้อยละของโรงเรียนที่จัดการเรียนการสอนหลักสูตรสองภาษามีผลสัมฤทธิ์ตั้งแต่ระดับ 2 ขึ้นไป ผลงาน : 0.00 / เป้าหมาย : 85.00 (ร้อยละ) มิติที่ 1 / ตัวชี้วัดเชิงยุทธศาสตร์			

ลำดับ	ตัวชี้วัดผลการดำเนินงานหลัก	โครงการ/กิจกรรม	งบประมาณ (บาท)	ส่วนราชการ
18	ร้อยละของนักเรียนที่มีกิจกรรมการปฏิบัติตนที่สะท้อนการมีคุณธรรม จริยธรรม ผลงาน : 0.00 / เป้าหมาย : 100.00 (ร้อยละ) มิติที่ 1 / ตัวชี้วัดเชิงยุทธศาสตร์			
19	พื้นที่เสี่ยงภัยได้รับการลดเงื่อนไขความล่อแหลมต่อการเกิดอาชญากรรม ผลงาน : 0.00 / เป้าหมาย : 100.00 (ร้อยละ) มิติที่ 1 / ตัวชี้วัดเชิงยุทธศาสตร์	(1). โครงการบูรณาการผลการดำเนินงานด้านความปลอดภัยเชิงพื้นที่ (ผลงานล่าสุด :36.00%)	0.00	ฝ่ายเทคนิค
20	จำนวนผู้มีปัญหาจากปราชญ์ท้องถิ่นหรือผู้สูงอายุเพิ่มขึ้น ผลงาน : 0.00 / เป้าหมาย : 3.00 (จำนวนผู้มีปัญหา) มิติที่ 1 / ตัวชี้วัดเชิงยุทธศาสตร์	(1). ค่าใช้จ่ายศูนย์ประสานงานธนาคารสมองของกรุงเทพมหานคร (ผลงานล่าสุด :15.00%)	10,000.00	ฝ่ายพัฒนาชุมชนและสวัสดิการ
21	จำนวนครั้งในการถ่ายทอดและเผยแพร่ภูมิปัญญาจากปราชญ์ท้องถิ่นหรือผู้สูงอายุที่เพิ่มขึ้นใหม่ ผลงาน : 0.00 / เป้าหมาย : 3.00 (จำนวนครั้ง) มิติที่ 1 / ตัวชี้วัดเชิงยุทธศาสตร์	(1). ค่าใช้จ่ายในการจัดกิจกรรมการออกก้าลังกาย (ผลงานล่าสุด :5.00%)	960,000.00	ฝ่ายพัฒนาชุมชนและสวัสดิการ
22	จำนวนครั้งในการประชาสัมพันธ์การให้บริการกีฬาและนันทนาการของกรุงเทพมหานครต่อปี ผลงาน : 0.00 / เป้าหมาย : 15.00 (จำนวนครั้ง) มิติที่ 1 / ตัวชี้วัดเชิงยุทธศาสตร์	(2). ค่าใช้จ่ายในการส่งเสริมกิจกรรมสโมสกรกีฬาและลานกีฬา (ผลงานล่าสุด :8.00%)	1,123,800.00	ฝ่ายพัฒนาชุมชนและสวัสดิการ
23	จำนวนกิจกรรมที่จัดขึ้นเพื่อพัฒนากระบวนการเรียนรู้ตามอัยยาศัยให้มีประสิทธิภาพในพื้นที่กรุงเทพมหานคร ผลงาน : 0.00 / เป้าหมาย : 4.00 (จำนวนกิจกรรม) มิติที่ 1 / ตัวชี้วัดเชิงยุทธศาสตร์	(1). ค่าใช้จ่ายในการจัดกิจกรรมครอบครัวรักการอ่าน (ผลงานล่าสุด :10.00%)	80,000.00	ฝ่ายพัฒนาชุมชนและสวัสดิการ
24	จำนวนช่องทางการเผยแพร่ความรู้ความเข้าใจแผนพัฒนาธรรมในกรุงเทพมหานครอย่างหลากหลายช่องทาง ผลงาน : 0.00 / เป้าหมาย : 5.00 (ช่องทาง) มิติที่ 1 / ตัวชี้วัดเชิงยุทธศาสตร์	(1). ค่าใช้จ่ายในการอบรมเยาวชนภาคฤดูร้อนประจำปี 2563 (ด้านศาสนาและอัลกุรอาน) (ผลงานล่าสุด :10.00%) (2). ค่าใช้จ่ายในการจัดงานวันสำคัญ อนุรักษ์สืบสานวัฒนธรรมประเทศไทย (ผลงานล่าสุด :10.00%) (3). ค่าใช้จ่ายในการบริหารจัดการพิพิธภัณฑ์ท้องถิ่นกรุงเทพมหานคร (ผลงานล่าสุด :15.00%)	200,000.00 500,000.00 554,700.00	ฝ่ายพัฒนาชุมชนและสวัสดิการ ฝ่ายพัฒนาชุมชนและสวัสดิการ ฝ่ายพัฒนาชุมชนและสวัสดิการ
25	ร้อยละของจำนวนสภาเด็กและเยาวชนเขตบางกอกน้อยที่เข้าร่วมกิจกรรม ผลงาน : 0.00 / เป้าหมาย : 1.00 (จำนวนครั้ง) มิติที่ 1 / ตัวชี้วัดเชิงยุทธศาสตร์	(1). ค่าใช้จ่ายในการส่งเสริมกิจการสภาเด็กและเยาวชนกรุงเทพมหานคร (ผลงานล่าสุด :8.00%)	149,800.00	ฝ่ายพัฒนาชุมชนและสวัสดิการ
26	ร้อยละของผู้ที่ได้รับความรู้เรื่องการใช้เงิน การออมเงิน และการวางแผนทางการเงินที่ดี มีการวางแผนทางการเงินเพื่อชีวิตที่มั่นคง ผลงาน : 0.00 / เป้าหมาย : 50.00 (ร้อยละ) มิติที่ 1 / ตัวชี้วัดเชิงยุทธศาสตร์	(1). ค่าใช้จ่ายโครงการรู้ใช้ รู้เก็บ คนกรุงเทพฯ ชีวิตมั่นคง (ผลงานล่าสุด :10.00%)	40,000.00	ฝ่ายพัฒนาชุมชนและสวัสดิการ
27	ร้อยละของชุมชนในพื้นที่เขตที่มีการจัดทำแผนพัฒนาชุมชน ผลงาน : 0.00 / เป้าหมาย : 100.00 (ร้อยละ) มิติที่ 1 / ตัวชี้วัดเชิงยุทธศาสตร์	(1). ค่าใช้จ่ายในการสนับสนุนการดำเนินงานของคณะกรรมการชุมชน (ผลงานล่าสุด :10.00%)	3,780,000.00	ฝ่ายพัฒนาชุมชนและสวัสดิการ

ลำดับ	ตัวชี้วัดผลการดำเนินงานหลัก	โครงการ/กิจกรรม	งบประมาณ (บาท)	ส่วนราชการ
28	ร้อยละของโครงการที่เป็นงานประจำของหน่วยงานที่ดำเนินการสำเร็จตามเป้าหมาย ผลงาน : 0.00 / เป้าหมาย : 100.00 (ร้อยละ) มิติที่ 1 / ตัวชี้วัดงานประจำ	(1). โครงการกรุงเทพ เมืองแห่งสุขาภิบาลสิ่งแวดล้อมที่ดี สะอาด ปลอดภัย (ผลงานล่าสุด :20.00%)	0.00	ฝ่ายสิ่งแวดล้อมและสุขาภิบาล
		(2). ค่าใช้จ่ายในการจ้างอาสาสมัครเจ้าหน้าที่ปฏิบัติงานด้านพัฒนาสังคม (ผลงานล่าสุด :16.00%)	581,400.00	ฝ่ายพัฒนาชุมชนและสวัสดิการ
		(3). ค่าใช้จ่ายในการสนับสนุนเจ้าหน้าที่เพื่อปฏิบัติงานด้านเด็ก สตรี ผู้สูงอายุ คนพิการ และผู้ด้อยโอกาส (ผลงานล่าสุด :16.00%)	510,900.00	ฝ่ายพัฒนาชุมชนและสวัสดิการ
		(4). ค่าใช้จ่ายโครงการอาสาสมัครกรุงเทพมหานครเฝ้าระวังภัยและยาเสพติด (ผลงานล่าสุด :5.00%)	83,900.00	ฝ่ายปกครอง
		(5). ค่าใช้จ่ายในการฝึกอบรมอาสาสมัครป้องกันภัยฝ่ายพลเรือน (หลักสูตรทบทวน) (ผลงานล่าสุด :5.00%)	41,500.00	ฝ่ายปกครอง
		(6). ค่าใช้จ่ายเกี่ยวกับการสนับสนุนกิจการอาสาสมัครป้องกันภัยฝ่ายพลเรือน (ผลงานล่าสุด :10.00%)	352,000.00	ฝ่ายปกครอง
		(7). โครงการกวัดขันธ์รถยนต์และรถจักรยานยนต์ จอดหรือขับขึ้นทางเท้า (ผลงานล่าสุด :36.00%)	0.00	ฝ่ายเทศกิจ
		(8). ปรับปรุงอาคารสำนักงานเขตบางกอกน้อย (ผลงานล่าสุด :5.00%)	11,039,000.00	ฝ่ายปกครอง
		(9). โครงการประชุมครู (ผลงานล่าสุด :20.00%)	8,400.00	ฝ่ายการศึกษา
		(10). โครงการการฝึกอบรมนายหมู่ลูกเสือสามัญรุ่นใหญ่และหัวหน้าหน่วยยุวกาชาด (ผลงานล่าสุด :20.00%)	139,500.00	ฝ่ายการศึกษา
		(11). โครงการการจัดประชุมสัมมนาคณะกรรมการสถานศึกษาขั้นพื้นฐานโรงเรียนในสังกัดกรุงเทพมหานคร (ผลงานล่าสุด :20.00%)	111,900.00	ฝ่ายการศึกษา
		(12). โครงการสัมมนาประธานกรรมการเครือข่ายผู้ปกครองเพื่อพัฒนาโรงเรียนสังกัดกรุงเทพมหานคร (ผลงานล่าสุด :20.00%)	29,300.00	ฝ่ายการศึกษา
		(13). โครงการพัฒนาคุณภาพการดำเนินงานศูนย์วิชาการเขต (ผลงานล่าสุด :20.00%)	37,000.00	ฝ่ายการศึกษา
		(14). โครงการว่ายน้ำเป็น เล่นน้ำได้ปลอดภัย (ผลงานล่าสุด :40.00%)	247,000.00	ฝ่ายการศึกษา
		(15). โครงการ จ้างเหมาขบวนรถรับส่งนักเรียนและรักษาความปลอดภัยให้แก่โรงเรียนในสังกัดกรุงเทพมหานคร (ผลงานล่าสุด :30.00%)	7,389,400.00	ฝ่ายการศึกษา
		(16). โครงการ ส่งเสริมกีฬานักเรียนสังกัดกรุงเทพมหานคร (ผลงานล่าสุด :20.00%)	275,400.00	ฝ่ายการศึกษา
		(17). โครงการ พิธีปฏิญาณตนและสวนสนามยุวกาชาดกรุงเทพมหานคร (ผลงานล่าสุด :30.00%)	47,300.00	ฝ่ายการศึกษา
		(18). โครงการพิธีทบทวนคำปฏิญาณและสวนสนามลูกเสือกรุงเทพมหานคร (ผลงานล่าสุด :40.00%)	50,700.00	ฝ่ายการศึกษา
		(19). โครงการ ภาษาอังกฤษเพื่อทักษะชีวิต (ผลงานล่าสุด :40.00%)	3,792,000.00	ฝ่ายการศึกษา
		(20). โครงการ สอนภาษาจีน (ผลงานล่าสุด :40.00%)	1,635,600.00	ฝ่ายการศึกษา

