




สรุปผลดำเนินงานตามแผนปฏิบัติการราชการประจำปี พ.ศ.2562 (มิติที่ 1 ด้านประสิทธิผลตามพันธกิจ)

สำนักงานเขตรัฐมนตรี

ลำดับ	ตัวชี้วัดผลการดำเนินงานหลัก	โครงการ/กิจกรรม	งบประมาณ (บาท)	ส่วนราชการ
1	ร้อยละของกลุ่มเป้าหมายได้รับการตรวจสุขภาพสิ่งแวดล้อม ผลงาน : 100.00 / เป้าหมาย : 100.00 (ร้อยละ) มิติที่ 1 / ตัวชี้วัดเชิงยุทธศาสตร์	(1). โครงการตรวจสุขภาพสิ่งแวดล้อม (ผลงานล่าสุด :100.00%)	115,200.00	ฝ่ายสิ่งแวดล้อมและสุขภาพ
2	ร้อยละของชุมชนที่มีกิจกรรมการป้องกันโรคไข้เลือดออกครบ 4 กิจกรรม ผลงาน : 100.00 / เป้าหมาย : 100.00 (ร้อยละ) มิติที่ 1 / ตัวชี้วัดเชิงยุทธศาสตร์	(1). กิจกรรมการป้องกันโรคไข้เลือดออก 4 กิจกรรม (ผลงานล่าสุด :10.00%)	0.00	ฝ่ายสิ่งแวดล้อมและสุขภาพ
3	ร้อยละของยอดรวมการจัดเก็บภาษี 3 ประเภทตามยอดรวมประมาณการภาษี 3 ภาษีที่สำนักงานคลังกำหนด ตัวชี้วัด เจริญ ผลงาน : 101.39 / เป้าหมาย : 95.00 (ร้อยละ) มิติที่ 1 / ตัวชี้วัดเชิงยุทธศาสตร์	(1). กิจกรรมเพิ่มประสิทธิภาพการจัดเก็บรายได้ (ผลงานล่าสุด :100.00%)	0.00	ฝ่ายรายได้
4	ร้อยละของกลุ่มเป้าหมายเข้าร่วมการประชุมเกี่ยวกับการปฏิบัติตามพระราชบัญญัติการสาธารณสุข (ฉบับที่๓) พ.ศ.๒๕๖๐ ผลงาน : 100.00 / เป้าหมาย : 80.00 (ร้อยละ) มิติที่ 1 / ตัวชี้วัดเชิงยุทธศาสตร์	(1). การประชุมและประชาสัมพันธ์ผู้ประกอบการและประชาชนในพื้นที่ให้ทราบเกี่ยวกับการปฏิบัติตามพระราชบัญญัติการสาธารณสุข(ฉบับที่3) พ.ศ.2560 (ผลงานล่าสุด :100.00%)	30,000.00	ฝ่ายสิ่งแวดล้อมและสุขภาพ
5	ร้อยละของกลุ่มเป้าหมายได้รับการตรวจเพื่อบังคับใช้กฎหมายตามพระราชบัญญัติควบคุมผลิตภัณฑ์ยาสูบ พ.ศ. ๒๕๖๐ ผลงาน : 100.00 / เป้าหมาย : 100.00 (ร้อยละ) มิติที่ 1 / ตัวชี้วัดเชิงยุทธศาสตร์	(1). การตรวจเพื่อบังคับใช้กฎหมายตามพระราชบัญญัติควบคุมผลิตภัณฑ์ยาสูบ พ.ศ.2560 (ผลงานล่าสุด :100.00%)	17,100.00	ฝ่ายสิ่งแวดล้อมและสุขภาพ
6	ร้อยละของยอดรวมการจัดเก็บภาษีค้ำชား 3 ประเภท ตัวชี้วัด เจริญ ผลงาน : 76.81 / เป้าหมาย : 25.00 (ร้อยละ) มิติที่ 1 / ตัวชี้วัดเชิงยุทธศาสตร์	(1). กิจกรรมเร่งรัดจัดเก็บภาษีค้ำชား 3 ประเภท (ผลงานล่าสุด :100.00%)	0.00	ฝ่ายรายได้
7	ร้อยละของการลงจุดแสดงตำแหน่งพื้นที่อนุญาตให้มีการก่อสร้างอาคารและตำแหน่งของอาคารที่มีการออกเลขที่สปรประจำบ้าน ตัวชี้วัด เจริญ ผลงาน : 100.00 / เป้าหมาย : 100.00 (ร้อยละ) มิติที่ 1 / ตัวชี้วัดเชิงยุทธศาสตร์	(1). กิจกรรมรายงานผลการลงจุดแสดงตำแหน่งอาคารที่มีการออกเลขที่สปรประจำบ้าน (ผลงานล่าสุด :100.00%)	0.00	ฝ่ายทะเบียน
		(2). กิจกรรมรายงานผลการลงจุดแสดงตำแหน่งการอนุญาตก่อสร้างอาคาร (ผลงานล่าสุด :100.00%)	0.00	ฝ่ายโยธา
8	(1) การสำรวจพื้นที่เสี่ยงภัยหรือพื้นที่เสี่ยงอันตรายและจัดทำแผนติดตั้ง/ซ่อมแซมไฟฟ้าแสงสว่างเพื่อแก้ไขปัญหาในพื้นที่เสี่ยงฯ (2) ร้อยละของความสำเร็จในการติดตั้ง/ซ่อมแซมไฟฟ้าแสงสว่างในพื้นที่เสี่ยงภัยหรือเสียงอันตรายตามแผนที่กำหนด ร้อยละ 80 ตัวชี้วัด เจริญ ผลงาน : 354.00 / เป้าหมาย : 80.00 (ร้อยละ) มิติที่ 1 / ตัวชี้วัดเชิงยุทธศาสตร์	(1). โครงการติดตั้งซ่อมบำรุงไฟฟ้าแสงสว่าง (ผลงานล่าสุด :354.00%)	0.00	ฝ่ายโยธา
		(2). กิจกรรมการสำรวจและจัดทำแผนติดตั้ง/ซ่อมแซมไฟฟ้าในพื้นที่เสี่ยงภัยหรือพื้นที่เสี่ยงอันตราย (ผลงานล่าสุด :100.00%)	0.00	ฝ่ายโยธา
9	ร้อยละความสำเร็จในการเตรียมการแก้ไขปัญหาท่วมในพื้นที่กรุงเทพมหานคร ตัวชี้วัด เจริญ ผลงาน : 100.00 / เป้าหมาย : 100.00 (ร้อยละ) มิติที่ 1 / ตัวชี้วัดเชิงยุทธศาสตร์	(1). โครงการเปิดทางน้ำไหลขุดลอกคู คลองทางระบายน้ำ เก็บขยะวัชพืชและผักตบชวา (ผลงานล่าสุด :100.00%)	0.00	ฝ่ายโยธา
		(2). แผนปฏิบัติงานการป้องกันและแก้ไขปัญหาท่วมในพื้นที่เขตรัฐมนตรี (ผลงานล่าสุด :100.00%)	0.00	ฝ่ายโยธา
		(3). จ้างเหมาล้างทำความสะอาดท่อระบายน้ำ (ผลงานล่าสุด :100.00%)	439,600.00	ฝ่ายโยธา

ลำดับ	ตัวชี้วัดผลการดำเนินงานหลัก	โครงการ/กิจกรรม	งบประมาณ (บาท)	ส่วนราชการ
10  ตัวชี้วัด เจรจา	ผลสัมฤทธิ์ทางการเรียนในวิชาหลักจากการทดสอบทางการศึกษาระดับชาตินิยมพื้นฐาน มีคะแนนเฉลี่ยเพิ่มขึ้นตามเกณฑ์ที่กำหนด  ผลงาน : 81.90 / เป้าหมาย : 100.00 (ร้อยละ) มิติที่ 1 / ตัวชี้วัดเชิงยุทธศาสตร์	(1). ค่าใช้จ่ายโครงการสอนภาษาจีน  (ผลงานล่าสุด :100.00%)	1,752,000.00	ฝ่ายการศึกษา
		(2). ค่าใช้จ่ายโครงการพัฒนาระบบการประกันคุณภาพในสถานศึกษาสังกัดกรุงเทพมหานคร  (ผลงานล่าสุด :100.00%)	10,800.00	ฝ่ายการศึกษา
		(3). ค่าใช้จ่ายโครงการภาษาอังกฤษเพื่อทักษะชีวิต  (ผลงานล่าสุด :100.00%)	3,312,000.00	ฝ่ายการศึกษา
		(4). ค่าใช้จ่ายในการเพิ่มศักยภาพเพื่อยกระดับผลสัมฤทธิ์ในโรงเรียนสังกัดกรุงเทพมหานคร  (ผลงานล่าสุด :100.00%)	134,400.00	ฝ่ายการศึกษา
		(5). ค่าใช้จ่ายในการพัฒนาคุณภาพการดำเนินงานศูนย์วิชาการเขต  (ผลงานล่าสุด :100.00%)	26,200.00	ฝ่ายการศึกษา
		(6). ค่าใช้จ่ายในการสนับสนุนการสอนในศูนย์ศึกษาพระพุทธรศาสนาวันอาทิตย์  (ผลงานล่าสุด :100.00%)	578,400.00	ฝ่ายการศึกษา
		(7). ค่าใช้จ่ายในการส่งเสริมสนับสนุนให้นักเรียนสร้างสรรค์ผลงานเพื่อการเรียนรู้  (ผลงานล่าสุด :100.00%)	76,600.00	ฝ่ายการศึกษา
		(8). ค่าใช้จ่ายในการจัดประชุมสัมมนาคณะกรรมการสถานศึกษาขั้นพื้นฐาน โรงเรียนสังกัดกรุงเทพมหานคร  (ผลงานล่าสุด :100.00%)	36,000.00	ฝ่ายการศึกษา
11  ตัวชี้วัด เจรจา	ร้อยละความสำเร็จของการออกแบบและจัดทำรายการของสิ่งอำนวยความสะดวกสำหรับผู้สูงอายุและผู้พิการ  ผลงาน : 100.00 / เป้าหมาย : 100.00 (ร้อยละ) มิติที่ 1 / ตัวชี้วัดเชิงยุทธศาสตร์	(1). กิจกรรมออกแบบและจัดทำรายการของสิ่งอำนวยความสะดวกสำหรับผู้สูงอายุและผู้พิการ  (ผลงานล่าสุด :100.00%)	0.00	ฝ่ายปกครอง
12	(1) จำนวนครั้งของการตรวจจุดยกเล็กพ่อนผู้พิการในเขตพื้นที่เขตราชวัชรบูรณะ (2) ร้อยละความพึงพอใจในระดับมากของประชาชนสามารถสัญจรบนทางเท้าในจุดยกเล็กพ่อนผู้พิการได้อย่างสะดวกปลอดภัย  ผลงาน : 100.00 / เป้าหมาย : 80.00 (ร้อยละ) มิติที่ 1 / ตัวชี้วัดเชิงยุทธศาสตร์	(1). กิจกรรมจัดระเบียบผู้ค้าหาบเร่-แผงลอยผู้ค้าจุดยกเล็กพ่อนผู้พิการ  (ผลงานล่าสุด :100.00%)	0.00	ฝ่ายเทคนิค
13	ร้อยละของอาสาสมัครกรุงเทพมหานครเฝ้าระวังภัยและยาเสพติดในชุมชนมีการดำเนินกิจกรรมเฝ้าระวังภัยและยาเสพติดภารกิจ  ผลงาน : 92.64 / เป้าหมาย : 40.00 (ร้อยละ) มิติที่ 1 / ตัวชี้วัดเชิงยุทธศาสตร์	(1). โครงการอาสาสมัครกรุงเทพมหานครเฝ้าระวังภัยและยาเสพติด  (ผลงานล่าสุด :100.00%)	52,500.00	ฝ่ายปกครอง
14	พื้นที่สีเขียวที่เพิ่มขึ้น (สวนสาธารณะ/สวนหย่อม)  ผลงาน : 100.00 / เป้าหมาย : 100.00 (ร้อยละ) มิติที่ 1 / ตัวชี้วัดเชิงยุทธศาสตร์	(1). โครงการบำรุงรักษา ปรับปรุง และเพิ่มพื้นที่สีเขียว  (ผลงานล่าสุด :100.00%)	1,300,000.00	ฝ่ายรักษาความสะอาดและสวนสาธารณะ
		(2). กิจกรรมสำรวจพื้นที่สีเขียวเพิ่มขึ้นตามศักยภาพของเขต  (ผลงานล่าสุด :100.00%)	0.00	ฝ่ายรักษาความสะอาดและสวนสาธารณะ
15  ตัวชี้วัด เจรจา	ร้อยละความสำเร็จในการส่งเสริมให้สถานประกอบการอาหารมีการพัฒนาผ่านเกณฑ์มาตรฐานอาหารปลอดภัยของกรุงเทพมหานคร ระดับดี  ผลงาน : 100.00 / เป้าหมาย : 100.00 (ร้อยละ) มิติที่ 1 / ตัวชี้วัดเชิงยุทธศาสตร์	(1). โครงการกรุงเทพฯ เมืองอาหารปลอดภัย  (ผลงานล่าสุด :100.00%)	65,000.00	ฝ่ายสิ่งแวดล้อมและสุขภาพ

ลำดับ	ตัวชี้วัดผลการดำเนินงานหลัก	โครงการ/กิจกรรม	งบประมาณ (บาท)	ส่วนราชการ
16  ตัวชี้วัด เจรจา	ร้อยละความสำเร็จในการส่งเสริมให้สถานประกอบการอาหารมีการพัฒนาผ่านเกณฑ์มาตรฐานอาหารปลอดภัยของกรุงเทพมหานคร ระดับดี ผลงาน : 100,00 / เป้าหมาย : 100.00 (ร้อยละ) มิติที่ 1 / ตัวชี้วัดเชิงยุทธศาสตร์			
17  ตัวชี้วัด เจรจา	การคัดแยกมูลฝอยที่แหล่งกำเนิด - ร้อยละของปริมาณมูลฝอยอันตรายที่คัดแยกจากแหล่งกำเนิดเพิ่มขึ้นเมื่อเทียบกับปี ผลงาน : 107,38 / เป้าหมาย : 100.00 (ร้อยละ) มิติที่ 1 / ตัวชี้วัดเชิงยุทธศาสตร์	(1). โครงการอาสาสมัครชักลากมูลฝอยในชุมชน (ผลงานล่าสุด :100.00%) (2). กิจกรรมเพิ่มประสิทธิภาพการเก็บมูลฝอยอันตรายในกลุ่มเป้าหมาย (ผลงานล่าสุด :100.00%)	410,400.00 0.00	ฝ่ายรักษาความสะอาดและสวนสาธารณะ ฝ่ายรักษาความสะอาดและสวนสาธารณะ
18  ตัวชี้วัด เจรจา	การคัดแยกมูลฝอยที่แหล่งกำเนิด - ร้อยละของปริมาณมูลฝอยอินทรีย์ที่คัดแยกและนำกลับไปใช้ประโยชน์ที่แหล่งกำเนิดเพิ่มขึ้นเมื่อเทียบกับปี 2561 ผลงาน : 106,53 / เป้าหมาย : 100.00 (ร้อยละ) มิติที่ 1 / ตัวชี้วัดเชิงยุทธศาสตร์	(1). กิจกรรมตั้งถังรองรับมูลฝอยแยกประเภทภายในสำนักงานเขต (ผลงานล่าสุด :100.00%) (2). โครงการส่งเสริมการแปรรูปขยะเศษอาหารเพื่อนำมาใช้ประโยชน์ (ผลงานล่าสุด :100.00%) (3). โครงการจัดการมูลฝอยโดยชุมชน (CBM) (ผลงานล่าสุด :100.00%) (4). กิจกรรมคัดแยกมูลฝอยอินทรีย์ที่แหล่งกำเนิดและนำกลับมาใช้ประโยชน์ (ผลงานล่าสุด :100.00%)	0.00 50,000.00 0.00 0.00	ฝ่ายรักษาความสะอาดและสวนสาธารณะ ฝ่ายรักษาความสะอาดและสวนสาธารณะ ฝ่ายรักษาความสะอาดและสวนสาธารณะ ฝ่ายรักษาความสะอาดและสวนสาธารณะ
19	(1) การจัดทำมีจุดกวาดขุ่นผู้ทิ้งสิ่งใดๆ ในพื้นที่สาธารณะ (2) การจัดทำมีกิจกรรมรณรงค์ประชาสัมพันธ์ในพื้นที่เขต (3) ประชาชนมีความพึงพอใจในระดับมากต่อการมีจุดกวาดขุ่นทั้งจับ-ปรับในพื้นที่สาธารณะ ผลงาน : 100,00 / เป้าหมาย : 80.00 (ร้อยละ) มิติที่ 1 / ตัวชี้วัดเชิงยุทธศาสตร์	(1). โครงการตรวจจุดกวาดขุ่นทั้งจับ-ปรับในทีสาธารณะ (ผลงานล่าสุด :100.00%)	0.00	ฝ่ายเทศกิจ
20  ตัวชี้วัด เจรจา	ร้อยละของจุดเสี่ยงภัยได้รับการแก้ไข ฝ้าระวังและตรวจตรา ผลงาน : 100,00 / เป้าหมาย : 100.00 (ร้อยละ) มิติที่ 1 / ตัวชี้วัดเชิงยุทธศาสตร์			
21	1) จำนวนครั้งของการตรวจพื้นที่กวาดขุ่นพิเศษ 2) ประชาชนที่ใช้ทางเท้าบริเวณจุดกวาดขุ่นพิเศษมีความพึงพอใจต่อการตรวจจุดกวาดขุ่นพิเศษ ผลงาน : 100,00 / เป้าหมาย : 80.00 (ร้อยละ) มิติที่ 1 / ตัวชี้วัดเชิงยุทธศาสตร์	(1). โครงการตรวจพื้นที่จุดกวาดขุ่นพิเศษ (ผลงานล่าสุด :100.00%)	0.00	ฝ่ายเทศกิจ
22  ตัวชี้วัด เจรจา	ร้อยละของชุมชนในพื้นที่เขตมีการจัดทำแผนพัฒนาชุมชน ผลงาน : 59.26 / เป้าหมาย : 50.00 (ร้อยละ) มิติที่ 1 / ตัวชี้วัดเชิงยุทธศาสตร์	(1). โครงการสนับสนุนการดำเนินงานของคณะกรรมการชุมชน (ผลงานล่าสุด :100.00%)	1,800,000.00	ฝ่ายพัฒนาชุมชนและสวัสดิการ
23	จำนวนกิจกรรมด้านกีฬาและนันทนาการเพิ่มขึ้นจากปีที่ผ่านมา ผลงาน : 1.00 / เป้าหมาย : 1.00 (กิจกรรม) มิติที่ 1 / ตัวชี้วัดเชิงยุทธศาสตร์	(1). โครงการส่งเสริมกิจกรรมสโมสกรกีฬาและลานกีฬา (ผลงานล่าสุด :100.00%) (2). โครงการจัดกิจกรรมการออกกำลังกาย (ผลงานล่าสุด :100.00%)	819,900.00 362,600.00	ฝ่ายพัฒนาชุมชนและสวัสดิการ
24	จำนวนภูมิปัญญาจากผู้สูงอายุเพิ่มขึ้น ผลงาน : 1.00 / เป้าหมาย : 1.00 (ภูมิปัญญา) มิติที่ 1 / ตัวชี้วัดเชิงยุทธศาสตร์	(1). โครงการศูนย์ประสานงานธนาคารสมองของกรุงเทพมหานคร (ผลงานล่าสุด :100.00%)	10,000.00	ฝ่ายพัฒนาชุมชนและสวัสดิการ
25	จำนวนกิจกรรมที่จัดขึ้นเพื่อสร้างนิสัยรักการอ่านและส่งเสริมให้เกิดการใฝ่หาความรู้จากการอ่าน ผลงาน : 8.00 / เป้าหมาย : 6.00 (ไม่น้อยกว่า/กิจกรรม) มิติที่ 1 / ตัวชี้วัดเชิงยุทธศาสตร์	(1). โครงการครอบครัวรักการอ่าน (ผลงานล่าสุด :100.00%)	40,000.00	ฝ่ายพัฒนาชุมชนและสวัสดิการ

ลำดับ	ตัวชี้วัดผลการดำเนินงานหลัก	โครงการ/กิจกรรม	งบประมาณ (บาท)	ส่วนราชการ
26	จำนวนเครือข่ายด้านพหุวัฒนธรรมในพื้นที่เขตราชบุรีบูรณะ  ผลงาน : 7.00 / เป้าหมาย : 5.00 (เครือข่าย) มิติที่ 1 / ตัวชี้วัดเชิงยุทธศาสตร์	(1). โครงการจัดงานวันสำคัญ อนุรักษ์ สืบสาน วัฒนธรรมประเทศไทย - กิจกรรมน้อมรำลึก พระบาทสมเด็จพระปรมินทรมหาภูมิพลอดุลยเดช บรมนาถบพิตร  (ผลงานล่าสุด :100.00%)	100,000.00	ฝ่ายพัฒนาชุมชนและสวัสดิการ
		(2). โครงการจัดงานวันสำคัญ อนุรักษ์ สืบสาน วัฒนธรรมประเทศไทย - กิจกรรมประเพณีสงกรานต์  (ผลงานล่าสุด :100.00%)	100,000.00	ฝ่ายพัฒนาชุมชนและสวัสดิการ
		(3). โครงการจัดงานวันสำคัญ อนุรักษ์ สืบสาน วัฒนธรรมประเทศไทย - กิจกรรมวันเฉลิมพระชนมพรรษาสมเด็จพระเจ้าอยู่หัวมหาวชิราลงกรณ บดินทรเทพยวรางกูร  (ผลงานล่าสุด :100.00%)	200,000.00	ฝ่ายพัฒนาชุมชนและสวัสดิการ
		(4). โครงการจัดกิจกรรมวันสำคัญ อนุรักษ์ สืบสานวัฒนธรรมประเทศไทย - กิจกรรมเทิดพระเกียรติสมเด็จพระนางเจ้าสิริกิติ์ พระบรมราชินีนาถ  (ผลงานล่าสุด :100.00%)	100,000.00	ฝ่ายพัฒนาชุมชนและสวัสดิการ
		(5). โครงการพิพิธภัณฑ์ท้องถิ่นกรุงเทพมหานคร  (ผลงานล่าสุด :100.00%)	661,600.00	ฝ่ายพัฒนาชุมชนและสวัสดิการ
27	ร้อยละของผู้เข้าร่วมกิจกรรมส่งเสริมการวางแผนทางการเงินมีความรู้จากการเข้าร่วมกิจกรรมเพิ่มขึ้น  ผลงาน : 83.00 / เป้าหมาย : 80.00 (ร้อยละ) มิติที่ 1 / ตัวชี้วัดเชิงยุทธศาสตร์	(1). โครงการส่งเสริมการวางแผนทางการเงิน เพื่อขจัดปัญหาความยากจนอย่างยั่งยืน  (ผลงานล่าสุด :100.00%)	65,000.00	ฝ่ายพัฒนาชุมชนและสวัสดิการ
28	ร้อยละของผู้เข้าร่วมกิจกรรมการให้ความรู้ด้านการเกษตรมีความรู้ที่ได้จากการเข้าร่วมกิจกรรมเพิ่มขึ้น  ผลงาน : 100.00 / เป้าหมาย : 80.00 (ร้อยละ) มิติที่ 1 / ตัวชี้วัดเชิงยุทธศาสตร์	(1). โครงการศูนย์บริการและถ่ายทอดเทคโนโลยีการเกษตร  (ผลงานล่าสุด :100.00%)	73,700.00	ฝ่ายพัฒนาชุมชนและสวัสดิการ
29	ร้อยละ 80 ของอาคารเสี่ยงภัยมีระบบและอุปกรณ์ป้องกันอัคคีภัยเป็นไปตามที่กฎหมายกำหนด  ผลงาน : 100.00 / เป้าหมาย : 80.00 (ร้อยละ) มิติที่ 1 / ตัวชี้วัดงานประจำ	(1). โครงการตรวจสอบอาคารเสี่ยงภัยเพื่อป้องกันอัคคีภัยและอุบัติเหตุ  (ผลงานล่าสุด :100.00%)	0.00	ฝ่ายโยธา
30	จำนวนครั้งของการรายงานผลการดำเนินงานก่อสร้างเขื่อน ค.ส.ล.(ตาดทองคลอง)  ผลงาน : 4.00 / เป้าหมาย : 4.00 (ครั้ง) มิติที่ 1 / ตัวชี้วัดงานประจำ	(1). โครงการก่อสร้างเขื่อน ค.ส.ล.(ตาดทองคลอง)จากถนนสุขสวัสดิ์ถึงคลองบางฟิ่ง  (ผลงานล่าสุด :100.00%)	6,764,674.30	ฝ่ายโยธา
31	ร้อยละของนักเรียนที่เข้าร่วมกิจกรรม  ผลงาน : 100.00 / เป้าหมาย : 80.00 (ร้อยละ) มิติที่ 1 / ตัวชี้วัดงานประจำ	(1). ค่าใช้จ่ายในการฝึกอบรมนายหมู่ลูกเสือสามัญ สามัญรุ่นใหญ่และหัวหน้าหน่วยยุวกาชาด  (ผลงานล่าสุด :100.00%)	139,500.00	ฝ่ายการศึกษา
		(2). ค่าใช้จ่ายในพิธีปฏิญาณตนและสวนสนามยุวกาชาดกรุงเทพมหานคร  (ผลงานล่าสุด :100.00%)	47,300.00	ฝ่ายการศึกษา
		(3). ค่าใช้จ่ายในพิธีทบทวนคำปฏิญาณและสวนสนามลูกเสือกรุงเทพมหานคร  (ผลงานล่าสุด :100.00%)	42,500.00	ฝ่ายการศึกษา
		(4). ค่าใช้จ่ายในการส่งเสริมกีฬานักเรียนสังกัดกรุงเทพมหานคร  (ผลงานล่าสุด :100.00%)	91,100.00	ฝ่ายการศึกษา
		(5). ค่าใช้จ่ายโครงการเกษตรปลอดสารพิษ  (ผลงานล่าสุด :100.00%)	5,000.00	ฝ่ายการศึกษา

ลำดับ	ตัวชี้วัดผลการดำเนินงานหลัก	โครงการ/กิจกรรม	งบประมาณ (บาท)	ส่วนราชการ
32	ร้อยละของข้าราชการครูและบุคลากรทางการศึกษาได้รับการพัฒนา  ผลงาน : 100.00 / เป้าหมาย : 80.00 (ร้อยละ) มิติที่ 1 / ตัวชี้วัดงานประจำ	(1). ค่าใช้จ่ายในการประชุมครู  (ผลงานล่าสุด :100.00%)	7,500.00	ฝ่ายการศึกษา
		(2). ค่าใช้จ่ายโครงการพัฒนาคุณภาพเครือข่ายโรงเรียน  (ผลงานล่าสุด :100.00%)	90,000.00	ฝ่ายการศึกษา
33	ร้อยละของโรงเรียนในสังกัดได้รับความปลอดภัย  ผลงาน : 100.00 / เป้าหมาย : 100.00 (ร้อยละ) มิติที่ 1 / ตัวชี้วัดงานประจำ	(1). ค่าใช้จ่ายโครงการจ้างเหมายามดูแลทรัพย์สินและรักษาความปลอดภัยให้แก่โรงเรียนสังกัดกรุงเทพมหานคร  (ผลงานล่าสุด :100.00%)	3,448,400.00	ฝ่ายการศึกษา
		(2). ค่าใช้จ่ายตามโครงการเรียนฟรี เรียนดี อย่่างมีคุณภาพโรงเรียนสังกัดกรุงเทพมหานคร  (ผลงานล่าสุด :100.00%)	2,777,400.00	ฝ่ายการศึกษา
		(3). ค่าใช้จ่ายโครงการว่ายน้ำเป็นเล่นน้ำได้ปลอดภัย  (ผลงานล่าสุด :100.00%)	314,600.00	ฝ่ายการศึกษา
		(4). ปรับปรุงโรงเรียนวัดแจรงร้อน  (ผลงานล่าสุด :100.00%)	1,863,000.00	ฝ่ายการศึกษา
		(5). ปรับปรุงโรงเรียนวัดสารอด  (ผลงานล่าสุด :100.00%)	215,000.00	ฝ่ายการศึกษา
		(6). ปรับปรุงโรงเรียนวัดสน  (ผลงานล่าสุด :100.00%)	217,000.00	ฝ่ายการศึกษา
		(7). ปรับปรุงโรงเรียนวัดประเสริฐสุทธาวาส  (ผลงานล่าสุด :100.00%)	278,000.00	ฝ่ายการศึกษา
		(8). ปรับปรุงโรงเรียนวัดบางปะกอก  (ผลงานล่าสุด :100.00%)	1,068,000.00	ฝ่ายการศึกษา
		(9). ปรับปรุงโรงเรียนรัตนจินะอุทิศ  (ผลงานล่าสุด :100.00%)	1,255,400.00	ฝ่ายการศึกษา
		(10). ค่าใช้จ่ายในการสัมมนาประธานกรรมการเครือข่ายผู้ปกครองเพื่อพัฒนาโรงเรียนสังกัดกรุงเทพมหานคร  (ผลงานล่าสุด :100.00%)	12,600.00	ฝ่ายการศึกษา
34	ร้อยละความพึงพอใจของประชาชนที่มีต่อการบริการของกรุงเทพมหานคร  ผลงาน : 93.85 / เป้าหมาย : 80.00 (ร้อยละ) มิติที่ 1 / ตัวชี้วัดงานประจำ	(1). กิจกรรมประเมินความพึงพอใจของประชาชนแบบทันทีทันใด ณ จุดให้บริการ  (ผลงานล่าสุด :100.00%)	0.00	ฝ่ายทะเบียน
		(2). กิจกรรมสำรวจความพึงพอใจของประชาชนผู้รับบริการของสำนักงานเขตราชฎบุรีบูรณะ  (ผลงานล่าสุด :100.00%)	0.00	ฝ่ายปกครอง
35	ร้อยละความพึงพอใจของผู้รับบริการศูนย์บริหารราชการฉับไว ใสสะอาด (Bangkok Fast & Clear : BFC)  ผลงาน : 93.50 / เป้าหมาย : 80.00 (ร้อยละ) มิติที่ 1 / ตัวชี้วัดงานประจำ	(1). กิจกรรมประเมินความพึงพอใจของประชาชนที่มีต่อการบริการศูนย์บริหารราชการฉับไว ใสสะอาด Bangkok Fast & Clear หรือ BFC  (ผลงานล่าสุด :100.00%)	0.00	ฝ่ายทะเบียน
36	4.2 ร้อยละความสำเร็จของการพัฒนาคุณภาพชีวิตในการทำงาน (Quality Of Work Life) 4.2.1 ระดับความสำเร็จของการดำเนินการด้านความปลอดภัย อาชีวอนามัยและสภาพแวดล้อมในการทำงานของหน่วยงาน  ผลงาน : 100.00 / เป้าหมาย : 100.00 (ร้อยละ) มิติที่ 1 / ตัวชี้วัดงานประจำ	(1). กิจกรรมการดำเนินงานด้านความปลอดภัย อาชีวอนามัย และสภาพแวดล้อมในการทำงาน  (ผลงานล่าสุด :100.00%)	0.00	ฝ่ายสิ่งแวดล้อมและสุขาภิบาล
37	ร้อยละของเงินกันไว้เบิกเหลือมปี  ผลงาน : 0.00 / เป้าหมาย : 0.00 (ร้อยละ) มิติที่ 1 / ตัวชี้วัดงานประจำ	(1). กิจกรรมประชุมติดตามความคืบหน้าของการเบิกเหลือมปี ประจำปีงบประมาณ 2562 ที่ประชุมผู้บริหารสำนักงานเขตทุกสัปดาห์  (ผลงานล่าสุด :100.00%)	0.00	ฝ่ายการคลัง

ลำดับ	ตัวชี้วัดผลการดำเนินงานหลัก	โครงการ/กิจกรรม	งบประมาณ (บาท)	ส่วนราชการ
38	ร้อยละของผู้เข้าร่วมกิจกรรมอบรมวิชาชีพเสริมรายได้มีความรู้ที่ได้จากการเข้าร่วมกิจกรรมเพิ่มขึ้น ผลงาน : 100.00 / เป้าหมาย : 70.00 (ร้อยละ) มิติที่ 1 / ตัวชี้วัดงานประจำ	(1). โครงการฝึกอบรมวิชาชีพเสริมรายได้ (ผลงานล่าสุด :100.00%)	119,400.00	ฝ่ายพัฒนาชุมชนและสวัสดิการ
39	ร้อยละของผู้เข้าร่วมกิจกรรมด้านการพัฒนาเด็กและเยาวชนมีความรู้ที่ได้จากการเข้าร่วมกิจกรรมเพิ่มขึ้น ผลงาน : 89.33 / เป้าหมาย : 80.00 (ร้อยละ) มิติที่ 1 / ตัวชี้วัดงานประจำ	(1). โครงการส่งเสริมกิจการสภาเด็กและเยาวชนกรุงเทพมหานคร (ผลงานล่าสุด :100.00%)	140,800.00	ฝ่ายพัฒนาชุมชนและสวัสดิการ
40	ความสำเร็จของการจัดทำงบการเงิน - จัดทำงบการเงินแล้วเสร็จส่งภายในกำหนด - จัดทำงบการเงินครบถ้วนถูกต้อง ตัวชี้วัด เจริญ	(1). กิจกรรมจัดทำงบการเงินประจำปีได้ถูกต้อง (ผลงานล่าสุด :100.00%)	0.00	ฝ่ายการคลัง
41	ร้อยละของผู้สูงอายุและคนพิการที่มีสิทธิได้รับเบี้ยยังชีพผู้สูงอายุและเบี้ยความพิการที่ได้รับเงินเบี้ยยังชีพผู้สูงอายุและเงินเบี้ยความพิการ ผลงาน : 100.00 / เป้าหมาย : 100.00 (ร้อยละ) มิติที่ 2 / ตัวชี้วัดเชิงยุทธศาสตร์	(1). โครงการสนับสนุนเจ้าหน้าที่เพื่อปฏิบัติงานด้านเด็ก สตรี ผู้สูงอายุ คนพิการ และผู้ด้อยโอกาส (ผลงานล่าสุด :100.00%) (2). โครงการจ้างอาสาสมัครเจ้าหน้าที่ปฏิบัติงานด้านพัฒนาสังคม (ผลงานล่าสุด :100.00%)	510,900.00 581,400.00	ฝ่ายพัฒนาชุมชนและสวัสดิการ
42	2.4 ร้อยละความสำเร็จของการจัดทำระบบบริหารความเสี่ยงและการควบคุมภายใน ผลงาน : 100.00 / เป้าหมาย : 100.00 (ร้อยละ) มิติที่ 2 / ตัวชี้วัดงานประจำ	(1). การจัดทำระบบการบริหารความเสี่ยงและการควบคุมภายใน (ผลงานล่าสุด :100.00%)	0.00	ฝ่ายปกครอง
43	ร้อยละของความพึงพอใจของผู้รับบริการของสำนักงานเขตราชวัชรบุรี ผลงาน : 97.44 / เป้าหมาย : 80.00 (ร้อยละ) มิติที่ 2 / ตัวชี้วัดงานประจำ			
44	ร้อยละความสำเร็จของการก่อกองหมู่พัน ผลงาน : 100.00 / เป้าหมาย : 100.00 (ร้อยละ) มิติที่ 2 / ตัวชี้วัดงานประจำ	(1). กิจกรรมประชุมติดตามความคืบหน้าในการก่อกองหมู่พัน ประจำปีงบประมาณ 2562 ที่ประชุมผู้บริหารสำนักงานเขตทุกสัปดาห์ (ผลงานล่าสุด :100.00%)	0.00	ฝ่ายการคลัง
45	ร้อยละของความสำเร็จของการเบิกจ่ายงบประมาณในภาพรวม ผลงาน : 99.65 / เป้าหมาย : 96.00 (ร้อยละ) มิติที่ 2 / ตัวชี้วัดงานประจำ	(1). กิจกรรมประชุมติดตามความคืบหน้าในการใช้จ่ายงบประมาณในภาพรวม ประจำปีงบประมาณ 2562 ที่ประชุมผู้บริหารสำนักงานเขตทุกสัปดาห์ (ผลงานล่าสุด :100.00%)	0.00	ฝ่ายการคลัง
46	3.2 ร้อยละความสำเร็จของการดำเนินโครงการให้บริการที่ดีที่สุด (Best Service) ผลงาน : 100.00 / เป้าหมาย : 100.00 (ร้อยละ) มิติที่ 3 / ตัวชี้วัดงานประจำ	(1). โครงการบ้านยิ้มสวย (ผลงานล่าสุด :100.00%) (2). โครงการให้บริการที่ดีที่สุด (BEST SERVICE) โครงการสร้างสุขผู้สูงอายุ ใส่ใจคุณภาพชีวิต (ผลงานล่าสุด :100.00%)	0.00 0.00	ฝ่ายโยธา ฝ่ายพัฒนาชุมชนและสวัสดิการ
47	3.1 ร้อยละความสำเร็จในการจัดการเรื่องที่ได้รับจากประชาชน/ผู้รับบริการ ผลงาน : 100.00 / เป้าหมาย : 100.00 (ร้อยละ) มิติที่ 3 / ตัวชี้วัดงานประจำ	(1). โครงการเร่งรัดเรื่องร้องเรียน (ผลงานล่าสุด :100.00%)	0.00	ฝ่ายปกครอง
48	ร้อยละความสำเร็จของการดำเนินการตามมาตรการเสริมสร้างธรรมาภิบาลเพื่อพัฒนาภาพลักษณ์และประสิทธิภาพในการปฏิบัติงานของหน่วยงาน ผลงาน : 100.00 / เป้าหมาย : 100.00 (ร้อยละ) มิติที่ 4 / ตัวชี้วัดงานประจำ	(1). กิจกรรมดำเนินการตามมาตรการเสริมสร้างธรรมาภิบาลเพื่อพัฒนาภาพลักษณ์และประสิทธิภาพในการปฏิบัติงานของหน่วยงาน (ผลงานล่าสุด :100.00%)	0.00	ฝ่ายปกครอง
49	ร้อยละความสำเร็จของการดำเนินการสร้างเสริมสุขภาพของบุคลากรในหน่วยงาน ผลงาน : 94.95 / เป้าหมาย : 90.00 (ร้อยละ) มิติที่ 4 / ตัวชี้วัดงานประจำ	(1). โครงการดำเนินการสร้างเสริมสุขภาพของบุคลากรในหน่วยงาน (ผลงานล่าสุด :100.00%)	0.00	ฝ่ายปกครอง
สรุป : จำนวนตัวชี้วัด 49 ตัวชี้วัด // จำนวนโครงการ 84 โครงการ/กิจกรรม				



(ดู..รายงานล่าสุด)

กรุงเทพมหานคร