









สรุปผลดำเนินงานตามแผนปฏิบัติการประจำปี พ.ศ.2562 (มิติที่ 1 ด้านประสิทธิผลตามพันธกิจ)

สำนักงานเขตลาดพร้าว

ลำดับ	ตัวชี้วัดผลการดำเนินงานหลัก	โครงการ/กิจกรรม	งบประมาณ (บาท)	ส่วนราชการ
1  ตัวชี้วัด เจรจา	ร้อยละความสำเร็จของการออกแบบรายการประกอบแบบและใบประมาณราคาส่งอำนาจความสะดวกสำหรับผู้สูงอายุและผู้พิการ ผลงาน : 100.00 / เป้าหมาย : 100.00 (ร้อยละ) มิติที่ 1 / ตัวชี้วัดเชิงยุทธศาสตร์	(1). โครงการออกแบบรายการประกอบแบบและใบประมาณราคาส่งอำนาจความสะดวกสำหรับผู้สูงอายุและผู้พิการ (ผลงานล่าสุด :100.00%)	0.00	ฝ่ายปกครอง
2  ตัวชี้วัด เจรจา	ร้อยละของการลงจุดแสดงตำแหน่งพื้นที่ที่อนุญาตให้มีการก่อสร้างอาคารและตำแหน่งอาคารที่มีการออกเลขที่สปรประจำบ้าน ผลงาน : 100.00 / เป้าหมาย : 100.00 (ร้อยละ) มิติที่ 1 / ตัวชี้วัดเชิงยุทธศาสตร์	(1). กิจกรรมการลงจุดแสดงตำแหน่งพื้นที่ที่มีการอนุญาตให้มีการก่อสร้างอาคารและการออกเลขที่สปรประจำบ้าน (ผลงานล่าสุด :100.00%) (2). การส่งเสริมและสนับสนุนการออกบ้านเลขที่ลงสู่การลงจุดแสดงตำแหน่งอาคารที่มีการออกเลขที่สปรประจำบ้าน (ผลงานล่าสุด :100.00%)	0.00	ฝ่ายโยธา
3  ตัวชี้วัด เจรจา	ร้อยละความสำเร็จในการเตรียมการแก้ไขปัญหาทั่วมในพื้นที่กรุงเทพมหานคร ผลงาน : 100.00 / เป้าหมาย : 100.00 (ร้อยละ) มิติที่ 1 / ตัวชี้วัดเชิงยุทธศาสตร์	(1). แผนป้องกันและแก้ไขปัญหาน้ำท่วมพื้นที่เขตลาดพร้าว ประจำปีงบประมาณ พ.ศ. 2562 (ผลงานล่าสุด :100.00%)	408,319.00	ฝ่ายโยธา
		(2). กิจกรรมขุดลอกคูคลอง เปิดทางน้ำไหล (ผลงานล่าสุด :100.00%)	0.00	ฝ่ายโยธา
		(3). ปรับปรุงซอยเสวกอิมสุข จากคลองวัดลาดปลาเค้าถึงสุดระยะที่กำหนด (ผลงานล่าสุด :100.00%)	2,028,990.00	ฝ่ายโยธา
		(4). ปรับปรุงซอยประเสริฐมธุกิจ 29 แยก 4 ซวงปลา (ผลงานล่าสุด :85.00%)	9,519,010.00	ฝ่ายโยธา
		(5). ปรับปรุงซอยโชคชัย 4 ซอย 78 จากถนนโชคชัย 4 ถึงสุดซอย (ผลงานล่าสุด :85.00%)	8,157,940.00	ฝ่ายโยธา
		(6). ปรับปรุงซอยลาดพร้าววังหิน 39 (ผลงานล่าสุด :100.00%)	2,239,024.00	ฝ่ายโยธา
		(7). ปรับปรุงซอยนาคนิवास 48 จากถนนนาคนิวาสถึงสุดระยะที่กำหนด (ผลงานล่าสุด :85.00%)	8,176,000.00	ฝ่ายโยธา
		(8). กิจกรรมซ่อมแซมบำรุงรักษาถนน ตรอก ซอย และสิ่งสาธารณประโยชน์ เพื่อแก้ไขปัญหาความเดือดร้อนของประชาชน (ผลงานล่าสุด :100.00%)	1,769,767.00	ฝ่ายโยธา
4  ตัวชี้วัด เจรจา	ร้อยละความสำเร็จในการเตรียมการแก้ไขปัญหาทั่วมในพื้นที่กรุงเทพมหานคร ผลงาน : 100.00 / เป้าหมาย : 100.00 (ร้อยละ) มิติที่ 1 / ตัวชี้วัดเชิงยุทธศาสตร์			
5  ตัวชี้วัด เจรจา	ร้อยละของการลงจุดแสดงตำแหน่งพื้นที่ที่อนุญาตให้มีการก่อสร้างอาคารและตำแหน่งอาคารที่มีการออกเลขที่สปรประจำบ้าน ผลงาน : 100.00 / เป้าหมาย : 100.00 (ร้อยละ) มิติที่ 1 / ตัวชี้วัดเชิงยุทธศาสตร์			
6  ตัวชี้วัด เจรจา	ร้อยละความสำเร็จในการส่งเสริมให้สถานประกอบการอาหารมีการพัฒนาผ่านเกณฑ์มาตรฐานอาหารปลอดภัยของกรุงเทพมหานคร ระดับดี ผลงาน : 100.00 / เป้าหมาย : 100.00 (ร้อยละ) มิติที่ 1 / ตัวชี้วัดเชิงยุทธศาสตร์	(1). กรุงเทพฯ เมืองอาหารปลอดภัย (ผลงานล่าสุด :100.00%)	96,000.00	ฝ่ายสิ่งแวดล้อมและสุขาภิบาล
7  ตัวชี้วัด เจรจา	การจัดเก็บภาษี 3 ประเภท -ร้อยละของยอดรวมการจัดเก็บภาษี 3 ประเภท ตามยอดรวมประมาณการภาษี 3 ภาษี ที่สำนักงานคลังกำหนด ร้อยละ 95 -ร้อยละของยอดรวมการจัดเก็บภาษีค้างชำระ 3 ประเภท ค่าเป้าหมาย ร้อยละ 25 ผลงาน : 100.00 / เป้าหมาย : 95.00 (ร้อยละ) มิติที่ 1 / ตัวชี้วัดเชิงยุทธศาสตร์	(1). กิจกรรมเร่งรัดจัดเก็บภาษี 3 ประเภท (ผลงานล่าสุด :100.00%)	0.00	ฝ่ายรายได้

ลำดับ	ตัวชี้วัดผลการดำเนินงานหลัก	โครงการ/กิจกรรม	งบประมาณ (บาท)	ส่วนราชการ
8  ตัวชี้วัด เจรจา	การคัดแยกมูลฝอยที่แหล่งกำเนิด - ร้อยละ ของปริมาณมูลฝอยอินทรีย์ที่คัดแยกและ นำกลับไปใช้ประโยชน์ที่แหล่งกำเนิดเพิ่มขึ้น เมื่อเทียบกับปี 2561 ร้อยละ 12 - ร้อยละ ของปริมาณมูลฝอยอันตรายที่คัดแยกจาก แหล่งกำเนิดเพิ่มขึ้นเมื่อเทียบกับปี 2561 ค่าเป้าหมาย ร้อยละ 5  ผลงาน : 100.00 / เป้าหมาย : 12.00 (ร้อยละ) มิติที่ 1 / ตัวชี้วัดเชิงยุทธศาสตร์	(1). โครงการอาสาสมัครชักลากมูลฝอยในชุมชน  (ผลงานล่าสุด :100.00%)	89,600.00	ฝ่ายรักษาความสะอาดและ สวนสาธารณะ
		(2). โครงการส่งเสริมการแปรรูปขยะเศษอาหาร เพื่อนำมาใช้ประโยชน์  (ผลงานล่าสุด :100.00%)	50,000.00	ฝ่ายรักษาความสะอาดและ สวนสาธารณะ
		(3). โครงการพัฒนาสุขภาพและความสะอาดและจัดเก็บ สิ่งของเหลือใช้(ขยะชิ้นใหญ่) และเก็บขยะ อันตรายในชุมชน  (ผลงานล่าสุด :100.00%)	0.00	ฝ่ายรักษาความสะอาดและ สวนสาธารณะ

กรุงเทพมหานคร

ลำดับ	ตัวชี้วัดผลการดำเนินงานหลัก	โครงการ/กิจกรรม	งบประมาณ (บาท)	ส่วนราชการ
9  ตัวชี้วัด เยาวชน ผลงาน : 100.00 / เป้าหมาย : 100.00 (ร้อยละ) มิติที่ 1 / ตัวชี้วัดเชิงยุทธศาสตร์	<b>ผลสัมฤทธิ์ทางการเรียนในวิชาหลักจากกา            ทดสอบระดับชาติชั้นพื้นฐานมีคะแนนเฉลี่ย            เพิ่มขึ้นตามเกณฑ์ที่กำหนด</b>	(1). ค่าใช้จ่ายโครงการเรียนฟรี เรียนดี อย่างมี คุณภาพ โรงเรียนสังกัดกรุงเทพมหานคร (ผลงานล่าสุด :100.00%)	3,490,800.00	ฝ่ายการศึกษา
		(2). ค่าใช้จ่ายในการจัดประชุมสัมมนาคณะ กรรมการสถานศึกษาขั้นพื้นฐานโรงเรียนสังกัด กรุงเทพมหานคร (ผลงานล่าสุด :100.00%)	36,000.00	ฝ่ายการศึกษา
		(3). ค่าใช้จ่ายในการฝึกอบรมนายหมู่ลูกเสือ สามัญ สามัญรุ่นใหญ่ และหัวหน้าหน่วยยุวกา ชชาติ (ผลงานล่าสุด :100.00%)	93,000.00	ฝ่ายการศึกษา
		(4). ค่าใช้จ่ายในการพัฒนาคุณภาพการดำเนิน งานศูนย์วิชาการเขต (ผลงานล่าสุด :100.00%)	26,200.00	ฝ่ายการศึกษา
		(5). ค่าใช้จ่ายในการส่งเสริมกีฬานักเรียนสังกัด กรุงเทพมหานคร (ผลงานล่าสุด :100.00%)	107,500.00	ฝ่ายการศึกษา
		(6). ค่าใช้จ่ายในการสัมมนาประชาชนกรรมการ เครือข่ายผู้ปกครองเพื่อพัฒนาโรงเรียนสังกัด กรุงเทพมหานคร (ผลงานล่าสุด :100.00%)	13,800.00	ฝ่ายการศึกษา
		(7). ค่าใช้จ่ายในการสนับสนุนการสอนในศูนย์ ศึกษาพระพุทธศาสนาวันอาทิตย์ (ผลงานล่าสุด :100.00%)	578,400.00	ฝ่ายการศึกษา
		(8). ค่าใช้จ่ายโครงการพัฒนาคุณภาพเครือข่าย โรงเรียน (ผลงานล่าสุด :100.00%)	90,000.00	ฝ่ายการศึกษา
		(9). ค่าใช้จ่ายโครงการเกษตรปลอดสารพิษ (ผลงานล่าสุด :100.00%)	20,000.00	ฝ่ายการศึกษา
		(10). ค่าใช้จ่ายโครงการจ้างยามดูแลทรัพย์สิน และรักษาความปลอดภัยทรัพย์สินให้แก่โรงเรียน สังกัดกรุงเทพมหานคร (ผลงานล่าสุด :100.00%)	3,941,000.00	ฝ่ายการศึกษา
		(11). ค่าใช้จ่ายในการเสริมสร้างศักยภาพของ เด็กและเยาวชน เพื่อคุณภาพชีวิตที่ดีในพื้นที่ กรุงเทพมหานคร ตามพระราชดำริสมเด็จพระ เทพรัตนราชสุดาฯ สยามบรมราชกุมารี (ผลงานล่าสุด :100.00%)	50,000.00	ฝ่ายการศึกษา
		(12). ค่าใช้จ่ายในพิธีทบทวนคำปฏิญาณและสวน สถามลูกเสือกรุงเทพมหานคร (ผลงานล่าสุด :100.00%)	42,500.00	ฝ่ายการศึกษา
		(13). ค่าใช้จ่ายในพิธีปฏิญาณตนและสวนสนาม ยุวกาชาดกรุงเทพมหานคร (ผลงานล่าสุด :100.00%)	47,300.00	ฝ่ายการศึกษา
		(14). ค่าใช้จ่ายในการประชุมครู (ผลงานล่าสุด :100.00%)	7,600.00	ฝ่ายการศึกษา
		(15). ค่าใช้จ่ายโครงการสอนภาษาจีน (ผลงานล่าสุด :100.00%)	1,752,000.00	ฝ่ายการศึกษา
		(16). ภาษาอังกฤษเพื่อทักษะชีวิต (ผลงานล่าสุด :100.00%)	3,960,000.00	ฝ่ายการศึกษา
		(17). ค่าใช้จ่ายโครงการว่ายน้ำเป็นเล่นน้ำได้ ปลอดภัย (ผลงานล่าสุด :100.00%)	432,900.00	ฝ่ายการศึกษา
		(18). พัฒนาระบบการประกันคุณภาพภายใน สถานศึกษาสังกัดกรุงเทพมหานคร (ผลงานล่าสุด :100.00%)	10,800.00	ฝ่ายการศึกษา
		(19). ค่าใช้จ่ายในการส่งเสริมสนับสนุนให้ นักเรียนสร้างสรรค์ผลงานเพื่อการเรียนรู้ (ผลงานล่าสุด :100.00%)	86,600.00	ฝ่ายการศึกษา
		(20). ค่าใช้จ่ายในการส่งเสริมศักยภาพเพื่อยก ระดับผลสัมฤทธิ์ในโรงเรียนสังกัดกรุงเทพมหานคร (ผลงานล่าสุด :100.00%)	134,400.00	ฝ่ายการศึกษา

ลำดับ	ตัวชี้วัดผลการดำเนินงานหลัก	โครงการ/กิจกรรม	งบประมาณ (บาท)	ส่วนราชการ
10 ตัวชี้วัด เจราจา	ความสำเร็จของการจัดทำงบการเงิน - จัด ทำงบการเงินแล้วเสร็จภายในกำหนด ค่าเป้าหมาย 2 เดือน ภายในเดือนพฤศจิกายน 2 561 - จัดทำงบการเงินครบถ้วนถูกต้อง ค่า เป้าหมาย ไม่มีข้อทักท้วงจากกองบัญชี สนค.  ผลงาน : 100.00 / เป้าหมาย : 2.00 (เดือน) มิติที่ 1 / ตัวชี้วัดเชิงยุทธศาสตร์	(1). กิจกรรมเพื่อติดตามการเบิกจ่ายเงินให้เป็น ไปตามเป้าหมายของกรุงเทพมหานคร  (ผลงานล่าสุด :100.00%)	0.00	ฝ่ายการคลัง
		(2). กิจกรรมการจัดทำงบเดือน  (ผลงานล่าสุด :100.00%)	0.00	ฝ่ายการคลัง
		(3). การจัดทำงบการเงินและการจัดทำรายงาน บัญชีมูลค่าทรัพย์สินประจำปี 2561 ของหน่วย งาน  (ผลงานล่าสุด :100.00%)	0.00	ฝ่ายการคลัง
11 ตัวชี้วัด เจราจา	ร้อยละของจุดเสี่ยงภัยได้รับการแก้ไข เฝ้าระ วัง และตรวจตรา ค่าเป้าหมาย  ผลงาน : 100.00 / เป้าหมาย : 100.00 (ร้อยละ) มิติที่ 1 / ตัวชี้วัดเชิงยุทธศาสตร์	(1). แผนงานการเฝ้าระวังต่อการเกิด อาชญากรรมพื้นที่เขตลาดพร้าว  (ผลงานล่าสุด :100.00%)	0.00	ฝ่ายเทศกิจ
		(2). แผนงานการกวาดล้างผู้ทำการค้าในจุดกวด ขันพิเศษ  (ผลงานล่าสุด :100.00%)	0.00	ฝ่ายเทศกิจ
		(3). โครงการเทศกิจอาสาช่วยแก้ปัญหาจราจรพา นองข้ามถนน  (ผลงานล่าสุด :100.00%)	0.00	ฝ่ายเทศกิจ
		(4). โครงการติดตั้งและซ่อมแซมไฟฟ้าส่องสว่าง ในพื้นที่เสี่ยงภัย  (ผลงานล่าสุด :100.00%)	1,947,172.26	ฝ่ายโยธา
		(5). การสำรวจพื้นที่เสี่ยงอันตรายและจัดทำแผน ติดตั้ง/ซ่อมแซมไฟฟ้าส่องสว่างเพื่อแก้ไขปัญหา ในพื้นที่เสี่ยงฯ  (ผลงานล่าสุด :100.00%)	0.00	ฝ่ายโยธา
12 ตัวชี้วัด เจราจา	ร้อยละของชุมชนในพื้นที่เขตมีการจัด ทำแผนพัฒนาชุมชน  ผลงาน : 50.00 / เป้าหมาย : 50.00 (ร้อยละ) มิติที่ 1 / ตัวชี้วัดเชิงยุทธศาสตร์	(1). ศูนย์บริการและถ่ายทอดเทคโนโลยีการเก ษตร  (ผลงานล่าสุด :100.00%)	73,700.00	ฝ่ายพัฒนาชุมชนและสวัสดิค การ
		(2). ศูนย์ประสานงานธนาคารสมองของกรุงเทพ มหานคร  (ผลงานล่าสุด :100.00%)	10,000.00	ฝ่ายพัฒนาชุมชนและสวัสดิค การ
		(3). โครงการจัดงานวันสำคัญอนุรักษ์สืบสาน วัฒนธรรมประเพณีไทย  (ผลงานล่าสุด :100.00%)	483,400.00	ฝ่ายพัฒนาชุมชนและสวัสดิค การ
		(4). ส่งเสริมกิจกรรมสไมล์กีฬาและลานกีฬา  (ผลงานล่าสุด :100.00%)	1,123,800.00	ฝ่ายพัฒนาชุมชนและสวัสดิค การ
		(5). สนับสนุนเจ้าหน้าที่ปฏิบัติงานด้านเด็ก สตรี ผู้สูงอายุ คนพิการ และผู้ด้อยโอกาส  (ผลงานล่าสุด :100.00%)	510,900.00	ฝ่ายพัฒนาชุมชนและสวัสดิค การ
		(6). จ้างอาสาสมัครเจ้าหน้าที่ปฏิบัติงานด้าน พัฒนาสังคม  (ผลงานล่าสุด :100.00%)	581,400.00	ฝ่ายพัฒนาชุมชนและสวัสดิค การ
		(7). ครอบครัวยุติการอ่าน  (ผลงานล่าสุด :100.00%)	120,000.00	ฝ่ายพัฒนาชุมชนและสวัสดิค การ
		(8). การสนับสนุนการดำเนินงานของคณะ กรรมการชุมชน  (ผลงานล่าสุด :95.00%)	2,790,000.00	ฝ่ายพัฒนาชุมชนและสวัสดิค การ
		(9). ค่าใช้จ่ายในการส่งเสริมการวางแผนทางการ เงินเพื่อจัดปัญหาความยากจนอย่างยั่งยืน  (ผลงานล่าสุด :100.00%)	65,000.00	ฝ่ายพัฒนาชุมชนและสวัสดิค การ
		(10). ค่าใช้จ่ายในการส่งเสริมกิจการสภาเด็กและ เยาวชนกรุงเทพมหานคร  (ผลงานล่าสุด :95.00%)	140,800.00	ฝ่ายพัฒนาชุมชนและสวัสดิค การ
13	จำนวนรายชื่อผู้เสียภาษีป้ายรายใหม่ 100 ราย  ผลงาน : 229.00 / เป้าหมาย : 100.00 (จำนวน ราย) มิติที่ 3 / ตัวชี้วัดงานประจำ	(1). กิจกรรมเพิ่มศักยภาพการขยายฐานภาษีป ้าย  (ผลงานล่าสุด :229.00%)	0.00	ฝ่ายรายได้

สรุป : จำนวนตัวชี้วัด 13 ตัวชี้วัด // จำนวนโครงการ 55 โครงการ/กิจกรรม



(ดู..รายงานล่าสุด)

กรุงเทพมหานคร