





สรุปผลดำเนินงานตามแผนปฏิบัติการประจำปี พ.ศ.2563 (มิติที่ 1 ด้านประสิทธิผลตามพันธกิจ)

สำนักงานเขตลาดพร้าว

ลำดับ	ตัวชี้วัดผลการดำเนินงานหลัก	โครงการ/กิจกรรม	งบประมาณ (บาท)	ส่วนราชการ
1	ร้อยละความสำเร็จในการส่งเสริมให้สถานประกอบการอาหารมีการพัฒนาผ่านเกณฑ์มาตรฐานอาหารปลอดภัยของกรุงเทพมหานคร ระดับดี ผลงาน : 0.00 / เป้าหมาย : 100.00 (ร้อยละ) มิติที่ 1 / ตัวชี้วัดเชิงยุทธศาสตร์	(1). กรุงเทพฯ เมืองอาหารปลอดภัย (ผลงานล่าสุด :20.00%)	95,000.00	ฝ่ายสิ่งแวดล้อมและสุขาภิบาล
2	ความสำเร็จในการจัดทำระบบฐานข้อมูลผู้ประกอบการที่เป็นแหล่งกำเนิดน้ำเสียในกรุงเทพมหานคร ผลงาน : 0.00 / เป้าหมาย : 1.00 (ฐานข้อมูล) มิติที่ 1 / ตัวชี้วัดเชิงยุทธศาสตร์	(1). โครงการจัดทำฐานข้อมูลระบบบำบัดน้ำเสียของผู้ประกอบการ (ผลงานล่าสุด :15.00%)	0.00	ฝ่ายสิ่งแวดล้อมและสุขาภิบาล
		(2). โครงการสำรวจข้อมูลระบบบำบัดน้ำเสียของอาคารบ้านเรือนและสถานประกอบการ (ผลงานล่าสุด :0.00%)	0.00	ฝ่ายปกครอง
		(3). กรุงเทพฯ เมืองแห่งสุขาภิบาลสิ่งแวดล้อมที่ดี สะอาดปลอดภัย (ผลงานล่าสุด :20.00%)	165,075.00	ฝ่ายสิ่งแวดล้อมและสุขาภิบาล
3	ความสำเร็จในการจัดกิจกรรมเกี่ยวกับการเฝ้าระวังภัยและยาเสพติด ผลงาน : 0.00 / เป้าหมาย : 4.00 (ครั้ง/ปี) มิติที่ 1 / ตัวชี้วัดเชิงยุทธศาสตร์	(1). โครงการอาสาสมัครกรุงเทพมหานครเฝ้าระวังภัยและยาเสพติด (ผลงานล่าสุด :20.00%)	76,500.00	ฝ่ายปกครอง
4	ร้อยละความสำเร็จในการจัดกิจกรรมของอาสาสมัครป้องกันภัยฝ่ายพลเรือน ผลงาน : 0.00 / เป้าหมาย : 10.00 (ครั้งต่อปี) มิติที่ 1 / ตัวชี้วัดเชิงยุทธศาสตร์	(1). โครงการสนับสนุนกิจการอาสาสมัครป้องกันภัยฝ่ายพลเรือน (ผลงานล่าสุด :20.00%)	352,000.00	ฝ่ายปกครอง
5	ร้อยละของการลงจุดแสดงตำแหน่งพื้นที่ที่อนุญาตให้มีการก่อสร้างอาคารและตำแหน่งอาคารที่มีการออกเลขที่สปรประจำบ้าน ตัวชี้วัด เจรจา ผลงาน : 0.00 / เป้าหมาย : 0.00 (ร้อยละ) มิติที่ 1 / ตัวชี้วัดเชิงยุทธศาสตร์	(1). การส่งเสริมและสนับสนุนการออกบ้านเลขที่ลงสู่การลงจุดแสดงตำแหน่งอาคารที่มีการออกเลขที่สปรประจำบ้าน (ผลงานล่าสุด :15.00%)	0.00	ฝ่ายทะเบียน
6	ร้อยละของการลงจุดแสดงตำแหน่งพื้นที่ที่อนุญาตให้มีการก่อสร้างอาคารและตำแหน่งอาคารที่มีการออกเลขที่สปรประจำบ้าน ตัวชี้วัด เจรจา ผลงาน : 0.00 / เป้าหมาย : 100.00 (ร้อยละ) มิติที่ 1 / ตัวชี้วัดเชิงยุทธศาสตร์	(1). การลงจุดแสดงตำแหน่งพื้นที่ที่อนุญาตให้มีการก่อสร้างอาคารและตำแหน่งของอาคารที่มีการออกเลขที่สปรประจำบ้าน (ผลงานล่าสุด :15.00%)	0.00	ฝ่ายโยธา
		(2). กิจกรรมการนำระบบสารสนเทศ (GIS) มาใช้ในการบริหารจัดการในการควบคุมและป้องกันโรคไข้เลือดออก (ผลงานล่าสุด :15.00%)	0.00	ฝ่ายสิ่งแวดล้อมและสุขาภิบาล
7	ร้อยละความสำเร็จในการเตรียมการแก้ไขปัญหาทั่วพื้นที่เขตลาดพร้าว ตัวชี้วัด เจรจา ผลงาน : 0.00 / เป้าหมาย : 100.00 (ร้อยละ) มิติที่ 1 / ตัวชี้วัดเชิงยุทธศาสตร์	(1). แผนป้องกันและแก้ไขปัญหาทั่วพื้นที่เขตลาดพร้าว ประจำปีงบประมาณ พ.ศ. 2563 (ผลงานล่าสุด :15.00%)	4,678,000.00	ฝ่ายโยธา
		(2). การสำรวจพื้นที่เสี่ยงอันตรายและจัดทำแผนติดตั้ง/ซ่อมแซมไฟฟ้าแสงสว่างเพื่อแก้ไขปัญหาในพื้นที่เสี่ยงฯ (ผลงานล่าสุด :15.00%)	0.00	ฝ่ายโยธา
8	ร้อยละความสำเร็จของการดำเนินโครงการให้บริการที่ดีที่สุด (Best Service) ผลงาน : 0.00 / เป้าหมาย : 100.00 (โครงการ) มิติที่ 1 / ตัวชี้วัดเชิงยุทธศาสตร์	(1). โครงการคลองสวย น้ำใส ไหลสะดวก คลองเสียน้อย เขตลาดพร้าว (ผลงานล่าสุด :10.00%)	0.00	ฝ่ายโยธา
9	ความสำเร็จของการจัดเก็บรายได้ - ร้อยละความสำเร็จของการแจ้งประเมินภาษี ร้อยละ 100 - ร้อยละของการบังคับภาษี ร้อยละ 100 ผลงาน : 0.00 / เป้าหมาย : 100.00 (ร้อยละ) มิติที่ 1 / ตัวชี้วัดเชิงยุทธศาสตร์	(1). เพิ่มศักยภาพการจัดเก็บรายได้ (ผลงานล่าสุด :10.00%)	0.00	ฝ่ายรายได้
10	พื้นที่สีเขียวที่เพิ่มขึ้น ตัวชี้วัด เจรจา ผลงาน : 0.00 / เป้าหมาย : 100.00 (ร้อยละ) มิติที่ 1 / ตัวชี้วัดเชิงยุทธศาสตร์	(1). โครงการบำรุงรักษา ปรับปรุงและเพิ่มพื้นที่สีเขียว (ผลงานล่าสุด :10.00%)	1,300,000.00	ฝ่ายรักษาความสะอาดและสวนสาธารณะ

ลำดับ	ตัวชี้วัดผลการดำเนินงานหลัก	โครงการ/กิจกรรม	งบประมาณ (บาท)	ส่วนราชการ
11  ตัวชี้วัด เจรจา	1.1 จำนวนครั้งของการจัดกิจกรรมรณรงค์ประชาสัมพันธ์หรือการจัดเก็บมูลฝอยเพื่อแก้ไขปัญหาการลักลอบทิ้งมูลฝอยที่วางริมทาง ผลงาน : 0.00 / เป้าหมาย : 24.00 (จำนวนครั้ง) มิติที่ 1 / ตัวชี้วัดเชิงยุทธศาสตร์	(1). แผนงานการเฝ้าระวังต่อการเกิดอาชญากรรมพื้นที่เขตลาดพร้าว (ผลงานล่าสุด :30.00%) (2). แผนงานการกวาดขนผู้ทำการค้าในจุดกวาดขนพิเศษ (ผลงานล่าสุด :30.00%)	0.00 0.00	ฝ่ายเทศกิจ ฝ่ายเทศกิจ
12  ตัวชี้วัด เจรจา	1.2 ร้อยละของจุดลักลอบทิ้งมูลฝอยที่วางริมทางได้รับการจัดการแก้ไข ผลงาน : 0.00 / เป้าหมาย : 20.00 (ร้อยละ) มิติที่ 1 / ตัวชี้วัดเชิงยุทธศาสตร์	(1). โครงการพัฒนาทำความสะอาด จัดเก็บสิ่งของเหลือใช้และแก้ไขจุดลักลอบทิ้งมูลฝอยริมทาง (ผลงานล่าสุด :10.00%)	0.00	ฝ่ายรักษาความสะอาดและสวนสาธารณะ
13  ตัวชี้วัด เจรจา	การลดและการคัดแยกมูลฝอยที่แหล่งกำเนิด 2.1 ร้อยละของปริมาณมูลฝอยที่คัดแยกและนำกลับไปใช้ประโยชน์ที่แหล่งกำเนิดเพิ่มขึ้นเมื่อเทียบกับปี 2560(2,419.97 ตันต่อวัน) ผลงาน : 0.00 / เป้าหมาย : 20.00 (ร้อยละ) มิติที่ 1 / ตัวชี้วัดเชิงยุทธศาสตร์	(1). โครงการส่งเสริมการแปรรูปมูลฝอยอินทรีย์เพื่อนำมาใช้ประโยชน์ (ผลงานล่าสุด :10.00%)	50,000.00	ฝ่ายรักษาความสะอาดและสวนสาธารณะ
14  ตัวชี้วัด เจรจา	การลดและการคัดแยกมูลฝอยที่แหล่งกำเนิด 2.2 ร้อยละปริมาณมูลฝอยอันตรายที่คัดแยกจากแหล่งกำเนิดเพิ่มขึ้นเมื่อเทียบกับปี 2560(993 ตัน/ปี) ผลงาน : 0.00 / เป้าหมาย : 15.00 (ร้อยละ) มิติที่ 1 / ตัวชี้วัดเชิงยุทธศาสตร์	(1). โครงการอาสาสมัครชักลากมูลฝอยในชุมชน (ผลงานล่าสุด :10.00%)	89,600.00	ฝ่ายรักษาความสะอาดและสวนสาธารณะ

ลำดับ	ตัวชี้วัดผลการดำเนินงานหลัก	โครงการ/กิจกรรม	งบประมาณ (บาท)	ส่วนราชการ
15 ตัวชี้วัด เจาะจง	ผลสัมฤทธิ์ทางการเรียนในวิชาหลักจากการทดสอบทางการศึกษาระดับชาตินิยมพื้นฐานของโรงเรียนมีคะแนนเฉลี่ยตามเกณฑ์ที่กำหนด ผลงาน : 0.00 / เป้าหมาย : 100.00 (ร้อยละ) มิติที่ 1 / ตัวชี้วัดเชิงยุทธศาสตร์	(1). ค่าใช้จ่ายในการส่งเสริมสนับสนุนให้นักเรียนสร้างสรรค์ผลงานเพื่อการเรียนรู้ (ผลงานล่าสุด :15.00%)	86,600.00	ฝ่ายการศึกษา
		(2). ค่าใช้จ่ายโครงการภาษาอังกฤษเพื่อทักษะชีวิต (ผลงานล่าสุด :10.00%)	4,152,000.00	ฝ่ายการศึกษา
		(3). ค่าใช้จ่ายในการเพิ่มศักยภาพเพื่อยกระดับผลสัมฤทธิ์ในโรงเรียนสังกัดกรุงเทพมหานคร (ผลงานล่าสุด :15.00%)	134,400.00	ฝ่ายการศึกษา
		(4). ค่าใช้จ่ายในการส่งเสริมกีฬาแก่นักเรียนสังกัดกรุงเทพมหานคร (ผลงานล่าสุด :10.00%)	107,500.00	ฝ่ายการศึกษา
		(5). ค่าใช้จ่ายในการสนับสนุนการสอนในศูนย์ศึกษาพระพุทธศาสนาวันอาทิตย์ (ผลงานล่าสุด :10.00%)	578,400.00	ฝ่ายการศึกษา
		(6). ค่าใช้จ่ายในการสัมมนาประธานกรรมการเครือข่ายผู้ปกครองเพื่อพัฒนาโรงเรียนสังกัดกรุงเทพมหานคร (ผลงานล่าสุด :10.00%)	13,800.00	ฝ่ายการศึกษา
		(7). ค่าใช้จ่ายในการพัฒนาคุณภาพการดำเนินงานศูนย์วิชาการเขต (ผลงานล่าสุด :10.00%)	26,200.00	ฝ่ายการศึกษา
		(8). ค่าใช้จ่ายในการฝึกอบรมรมนายหมู่ลูกเสือสามัญ สามัญรุ่นใหญ่ และหัวหน้าหน่วยยุวกาชาด (ผลงานล่าสุด :10.00%)	93,000.00	ฝ่ายการศึกษา
		(9). ค่าใช้จ่ายในการเสริมสร้างศักยภาพของเด็กและเยาวชน เพื่อคุณภาพชีวิตที่ดีในพื้นที่กรุงเทพมหานคร ตามพระราชดำริสมเด็จพระกนิษฐาธิราชเจ้า กรมพระเทพรัตนราชสุดาฯ สยามบรมราชกุมารี (ผลงานล่าสุด :10.00%)	50,000.00	ฝ่ายการศึกษา
		(10). ค่าใช้จ่ายในการประชุมครู (ผลงานล่าสุด :10.00%)	8,400.00	ฝ่ายการศึกษา
		(11). ค่าใช้จ่ายโครงการจ้างยามดูแลทรัพย์สินและรักษาความปลอดภัยทรัพย์สินให้แก่โรงเรียนสังกัดกรุงเทพมหานคร (ผลงานล่าสุด :25.00%)	3,941,000.00	ฝ่ายการศึกษา
		(12). ค่าใช้จ่ายในการสอนภาษาจีน (ผลงานล่าสุด :10.00%)	1,789,200.00	ฝ่ายการศึกษา
		(13). ค่าใช้จ่ายในการพัฒนาคุณภาพเครือข่ายโรงเรียน (ผลงานล่าสุด :10.00%)	90,000.00	ฝ่ายการศึกษา
		(14). ค่าใช้จ่ายในการจัดประชุมสัมมนาคณะกรรมการสถานศึกษาขั้นพื้นฐานโรงเรียนสังกัดกรุงเทพมหานคร (ผลงานล่าสุด :10.00%)	57,900.00	ฝ่ายการศึกษา
		(15). ค่าใช้จ่ายตามโครงการเรียนฟรี เรียนดี อย่่างมีคุณภาพ โรงเรียนสังกัดกรุงเทพมหานคร (ผลงานล่าสุด :10.00%)	3,390,600.00	ฝ่ายการศึกษา
		(16). ค่าใช้จ่ายโครงการเกษตรปลอดสารพิษ (ผลงานล่าสุด :15.00%)	20,000.00	ฝ่ายการศึกษา
		(17). ค่าใช้จ่ายโครงการร่วมน้ำเป็นเล่นน้ำได้ปลอดภัย (ผลงานล่าสุด :10.00%)	426,400.00	ฝ่ายการศึกษา
		(18). ค่าใช้จ่ายในการเปิดโลกกว้างสร้างเส้นทางสู่อาชีพ (ผลงานล่าสุด :10.00%)	20,000.00	ฝ่ายการศึกษา
		(19). ค่าใช้จ่ายในพิธีปฏิญาณตนและสวนสนามยุวกาชาดกรุงเทพมหานคร (ผลงานล่าสุด :10.00%)	47,300.00	ฝ่ายการศึกษา
		(20). ค่าใช้จ่ายในพิธีทบทวนคำปฏิญาณและสวนสนามลูกเสือกรุงเทพมหานคร (ผลงานล่าสุด :10.00%)	50,700.00	ฝ่ายการศึกษา

ลำดับ	ตัวชี้วัดผลการดำเนินงานหลัก	โครงการ/กิจกรรม	งบประมาณ (บาท)	ส่วนราชการ
16	ความสำเร็จของการจัดทางการเงิน - จัดทางการเงินแล้วเสร็จภายในกำหนด ค่าเป้าหมาย 2 เดือน ภายในเดือนพฤศจิกายน 2562 - จัดทางการเงินครบถ้วนถูกต้อง ค่าเป้าหมาย ไม่มีข้อทักท้วงจากกองบัญชี สนค. ผลงาน : 0.00 / เป้าหมาย : 2.00 (เดือน) มิติที่ 1 / ตัวชี้วัดเชิงยุทธศาสตร์			
17	ความสำเร็จของการจัดทางการเงิน - จัดทางการเงินแล้วเสร็จภายในกำหนด ค่าเป้าหมาย 2 เดือน ภายในเดือนพฤศจิกายน 2562 - จัดทางการเงินครบถ้วนถูกต้อง ค่าเป้าหมาย ไม่มีข้อทักท้วงจากกองบัญชี สนค. ผลงาน : 0.00 / เป้าหมาย : 2.00 (เดือน) มิติที่ 1 / ตัวชี้วัดเชิงยุทธศาสตร์	(1). การจัดทางการเงินและการจัดทำรายงานบัญชีมูลค่าทรัพย์สินประจำปี 2562 ของหน่วยงาน (ผลงานล่าสุด :100.00%)	0.00	ฝ่ายการคลัง
18	ความสำเร็จของการจัดทางการเงิน - จัดทางการเงินแล้วเสร็จภายในกำหนด ค่าเป้าหมาย 2 เดือน ภายในเดือนพฤศจิกายน 2562 - จัดทางการเงินครบถ้วนถูกต้อง ค่าเป้าหมาย ไม่มีข้อทักท้วงจากกองบัญชี สนค. ผลงาน : 0.00 / เป้าหมาย : 2.00 (เดือน) มิติที่ 1 / ตัวชี้วัดเชิงยุทธศาสตร์			
19	พื้นที่เสี่ยงภัยได้รับการลดเงื่อนไขความล่อแหลมต่อการเกิดอาชญากรรม ตัวชี้วัด เจริญ ผลงาน : 0.00 / เป้าหมาย : 0.00 (100) มิติที่ 1 / ตัวชี้วัดเชิงยุทธศาสตร์	(1). โครงการติดตั้งและซ่อมแซมไฟฟ้าส่องสว่างในพื้นที่เสี่ยงภัย (ผลงานล่าสุด :15.00%) (2). โครงการเทศกิจอาสาช่วยแก้ปัญหาจราจรพาดู่งข้ามถนน (ผลงานล่าสุด :30.00%)	3,124,800.00 0.00	ฝ่ายโยธา ฝ่ายเทศกิจ
20	พื้นที่เสี่ยงภัยได้รับการลดเงื่อนไขความล่อแหลมต่อการเกิดอาชญากรรม ผลงาน : 0.00 / เป้าหมาย : 100.00 (ร้อยละ) มิติที่ 1 / ตัวชี้วัดเชิงยุทธศาสตร์	(1). โครงการบูรณาการการดำเนินงานป้องกันการค้าอาชญากรรม (ผลงานล่าสุด :30.00%)	0.00	ฝ่ายเทศกิจ
21	ระดับความสำเร็จในการจัดกิจกรรมสนับสนุนผู้สูงอายุ ผลงาน : 0.00 / เป้าหมาย : 100.00 (ร้อยละ) มิติที่ 1 / ตัวชี้วัดเชิงยุทธศาสตร์	(1). ศูนย์ประสานงานธนาคารสมองของกรุงเทพมหานคร (ผลงานล่าสุด :10.00%) (2). จัดอาสาสมัครเจ้าหน้าที่ปฏิบัติงานด้านพัฒนาสังคม (ผลงานล่าสุด :10.00%) (3). สนับสนุนเจ้าหน้าที่เพื่อปฏิบัติงานด้านเด็กสตรี ผู้สูงอายุ คนพิการ และผู้ด้อยโอกาส (ผลงานล่าสุด :10.00%) (4). การสนับสนุนการดำเนินงานของคณะกรรมการชุมชน (ผลงานล่าสุด :10.00%)	10,000.00 581,400.00 510,900.00 2,790,000.00	ฝ่ายพัฒนาชุมชนและสวัสดิการ ฝ่ายพัฒนาชุมชนและสวัสดิการ ฝ่ายพัฒนาชุมชนและสวัสดิการ ฝ่ายพัฒนาชุมชนและสวัสดิการ
22	ระดับความสำเร็จในการจัดกิจกรรมพัฒนาอาชีพเสริมรายได้ ผลงาน : 0.00 / เป้าหมาย : 100.00 (ร้อยละ) มิติที่ 1 / ตัวชี้วัดเชิงยุทธศาสตร์	(1). ไร่ ไร่ เก็บ คนกรุงเทพฯ ชีวิตมั่นคง (ผลงานล่าสุด :10.00%)	40,000.00	ฝ่ายพัฒนาชุมชนและสวัสดิการ
23	ระดับความสำเร็จในการจัดกิจกรรมสนับสนุนเยาวชน ผลงาน : 0.00 / เป้าหมาย : 100.00 (ร้อยละ) มิติที่ 1 / ตัวชี้วัดเชิงยุทธศาสตร์	(1). จัดกิจกรรมครอบครัวรักการอ่าน (ผลงานล่าสุด :10.00%) (2). ส่งเสริมกิจการสภาเด็กและเยาวชนกรุงเทพมหานคร (ผลงานล่าสุด :10.00%) (3). ส่งเสริมกิจกรรมสโมสรกีฬาและลานกีฬา (ผลงานล่าสุด :10.00%)	120,000.00 149,800.00 1,123,800.00	ฝ่ายพัฒนาชุมชนและสวัสดิการ ฝ่ายพัฒนาชุมชนและสวัสดิการ ฝ่ายพัฒนาชุมชนและสวัสดิการ
24	ระดับความสำเร็จในการจัดงานวันสำคัญเพื่อสืบสานวัฒนธรรมประเทศไทย ผลงาน : 0.00 / เป้าหมาย : 100.00 (ร้อยละ) มิติที่ 1 / ตัวชี้วัดเชิงยุทธศาสตร์	(1). จัดงานวันสำคัญ อนุรักษ์สืบสานวัฒนธรรมประเทศไทย (ผลงานล่าสุด :10.00%)	500,000.00	ฝ่ายพัฒนาชุมชนและสวัสดิการ
25	ระดับความสำเร็จในการถ่ายทอดความรู้ทางการเกษตร ผลงาน : 0.00 / เป้าหมาย : 100.00 (ร้อยละ) มิติที่ 1 / ตัวชี้วัดเชิงยุทธศาสตร์	(1). ดำเนินงานศูนย์บริการและถ่ายทอดเทคโนโลยีการเกษตร (ผลงานล่าสุด :10.00%)	73,000.00	ฝ่ายพัฒนาชุมชนและสวัสดิการ
26	ร้อยละของโครงการที่เป็นงานประจำของหน่วยงานที่ดำเนินการสำเร็จตามเป้าหมาย ผลงาน : 0.00 / เป้าหมาย : 100.00 (ร้อยละ) มิติที่ 1 / ตัวชี้วัดงานประจำ			

ลำดับ	ตัวชี้วัดผลการดำเนินงานหลัก	โครงการ/กิจกรรม	งบประมาณ (บาท)	ส่วนราชการ
27	ความสำเร็จของการปรับปรุงผิวจราจร ผลงาน : 0.00 / เป้าหมาย : 7.00 (เส้นทาง) มิติที่ 1 / ตัวชี้วัดงานประจำ	(1). ปรับปรุงซอยโชคชัย 4 ซอย 54 แยก 25 (แยก 14 ก,14ข,14ค) (ผลงานล่าสุด :15.00%)	11,016,000.00	ฝ่ายโยธา
		(2). ปรับปรุงซอยประเสริฐมุนีกิจ 29 แยก 8 ซอย 17 จากซอยประเสริฐมุนีกิจ 29 แยก 8 ถึง สุดซอย (ผลงานล่าสุด :15.00%)	1,550,000.00	ฝ่ายโยธา
		(3). ปรับปรุงซอยนาคนิวาส 48 แยก 14-9 (ผลงานล่าสุด :15.00%)	2,210,000.00	ฝ่ายโยธา
		(4). ปรับปรุงซอยโชคชัย 4 ซอย 54 แยก 27 (แยก 15ก, 15ข) จากซอยโชคชัย 4 ซอย 54 แยก 27 ถึงสุดซอย (ผลงานล่าสุด :15.00%)	4,741,000.00	ฝ่ายโยธา
		(5). ปรับปรุงซอยประเสริฐมุนีกิจ 29 แยก 8 ซอย 16 จากซอยประเสริฐมุนีกิจ 29 แยก 8 ถึง สุดซอย (ผลงานล่าสุด :15.00%)	1,738,000.00	ฝ่ายโยธา
		(6). ปรับปรุงซอยนาคนิวาส 48 แยก 14-11 (ผลงานล่าสุด :15.00%)	4,112,000.00	ฝ่ายโยธา
		(7). ปรับปรุงซอยประเสริฐมุนีกิจ 5 แยก 11 (ผลงานล่าสุด :15.00%)	3,236,000.00	ฝ่ายโยธา
28	ร้อยละความสำเร็จของการพัฒนาฐานข้อมูล ผลงาน : 0.00 / เป้าหมาย : 100.00 (ร้อยละ) มิติที่ 1 / ตัวชี้วัดงานประจำ	(1). กิจกรรมการดำเนินการพัฒนาฐานข้อมูลของ สำนักงานเขตลาดพร้าว (ผลงานล่าสุด :60.00%)	0.00	ฝ่ายปกครอง
29	ร้อยละความสำเร็จในการจัดการเรื่องที่ได้รับ แจ้งจากประชาชน/ผู้รับบริการ ผลงาน : 0.00 / เป้าหมาย : 100.00 (ร้อยละ) มิติที่ 3 / ตัวชี้วัดงานประจำ	(1). กิจกรรมการติดตามแก้ไขเรื่องร้องเรียนผ่าน ระบบรับเรื่องร้องทุกข์ สำนักงานเขตลาดพร้าว (ผลงานล่าสุด :60.00%)	0.00	ฝ่ายปกครอง
30	ระดับความพึงพอใจของผู้รับบริการ ผลงาน : 0.00 / เป้าหมาย : 100.00 (ร้อยละ) มิติที่ 3 / ตัวชี้วัดงานประจำ	(1). กิจกรรมการสำรวจความพึงพอใจของผู้รับ บริการของสำนักงานเขตลาดพร้าว (ผลงานล่าสุด :20.00%)	0.00	ฝ่ายปกครอง
สรุป : จำนวนตัวชี้วัด 30 ตัวชี้วัด // จำนวนโครงการ 63 โครงการ/กิจกรรม				



(ดู..รายงานล่าสุด)