



สรุปผลดำเนินงานตามแผนปฏิบัติการประจำปี พ.ศ.2562 (มิติที่ 1 ด้านประสิทธิผลตามพันธกิจ)

สำนักงานเขตสาทร

ลำดับ	ตัวชี้วัดผลการดำเนินงานหลัก	โครงการ/กิจกรรม	งบประมาณ (บาท)	ส่วนราชการ
1  ตัวชี้วัด เจรจา	ร้อยละความสำเร็จของการออกแบบและจัดทำรายการของสิ่งอำนวยความสะดวกสำหรับผู้สูงอายุและผู้พิการ ผลงาน : 100.00 / เป้าหมาย : 100.00 (ร้อยละ) มิติที่ 1 / ตัวชี้วัดเชิงยุทธศาสตร์	(1). กิจกรรมการออกแบบและจัดทำรายการของสิ่งอำนวยความสะดวกสำหรับผู้สูงอายุและผู้พิการ (ผลงานล่าสุด :100.00%)	0.00	ฝ่ายปกครอง
2	ร้อยละของผู้เข้าร่วมโครงการฝึกอบรมอาสาสมัครป้องกันภัยฝ่ายพลเรือนที่มีความรู้ที่ได้จากการเข้าร่วมโครงการเพิ่มขึ้น ผลงาน : 100.00 / เป้าหมาย : 95.00 (ร้อยละ) มิติที่ 1 / ตัวชี้วัดเชิงยุทธศาสตร์	(1). โครงการฝึกอบรมอาสาสมัครป้องกันภัยฝ่ายพลเรือน (หลักสูตรหลัก) (ผลงานล่าสุด :100.00%)	64,100.00	ฝ่ายปกครอง
		(2). โครงการฝึกอบรมอาสาสมัครป้องกันภัยฝ่ายพลเรือน (หลักสูตรทบทวน) (ผลงานล่าสุด :100.00%)	41,500.00	ฝ่ายปกครอง
		(3). โครงการสนับสนุนกิจการอาสาสมัครป้องกันภัยฝ่ายพลเรือน (ผลงานล่าสุด :100.00%)	352,000.00	ฝ่ายปกครอง
		(4). โครงการอาสาสมัครกรุงเทพมหานครระวังกภัยและยาเสพติด (ผลงานล่าสุด :100.00%)	48,700.00	ฝ่ายปกครอง
3  ตัวชี้วัด เจรจา	ร้อยละของการลงจุดแสดงตำแหน่งพื้นที่ที่อนุญาตให้มีการก่อสร้างอาคารและตำแหน่งอาคารที่มีการออกเลขที่สปรประจำบ้าน ผลงาน : 100.00 / เป้าหมาย : 100.00 (ร้อยละ) มิติที่ 1 / ตัวชี้วัดเชิงยุทธศาสตร์	(1). กิจกรรมลงจุดแสดงตำแหน่งของอาคารที่มีการออกเลขที่สปรประจำบ้าน (ผลงานล่าสุด :100.00%)	0.00	ฝ่ายทะเบียน
		(2). กิจกรรมการลงจุดแสดงพื้นที่ที่มีการอนุญาตให้มีการก่อสร้างอาคาร (ผลงานล่าสุด :100.00%)	0.00	ฝ่ายโยธา
4  ตัวชี้วัด เจรจา	ร้อยละความสำเร็จในการเตรียมการแก้ไขปัญหาน้ำท่วมในพื้นที่กรุงเทพมหานคร ผลงาน : 100.00 / เป้าหมาย : 100.00 (ร้อยละ) มิติที่ 1 / ตัวชี้วัดเชิงยุทธศาสตร์	(1). กิจกรรมการขุดลอกคู-คลอง และเปิดทางน้ำไหล (ผลงานล่าสุด :100.00%)	0.00	ฝ่ายโยธา
		(2). กิจกรรมการทำความสะอาด/ลอกท่อระบายน้ำ บูรณะซ่อมแซมฝายป้องกัน ตะแกรงรับน้ำ และคันหิน โดยแรงงานเขต (ผลงานล่าสุด :100.00%)	0.00	ฝ่ายโยธา
		(3). กิจกรรมการทำความสะอาด/ลอกท่อระบายน้ำ บูรณะซ่อมแซมฝายป้องกัน ตะแกรงรับน้ำ และคันหิน โดยการจ้างเหมา (ผลงานล่าสุด :100.00%)	1,119,900.00	ฝ่ายโยธา
5  ตัวชี้วัด เจรจา	ร้อยละความสำเร็จในการส่งเสริมให้สถานประกอบการอาหารมีการพัฒนาผ่านเกณฑ์มาตรฐานอาหารปลอดภัยของกรุงเทพมหานคร ระดับดี ผลงาน : 100.00 / เป้าหมาย : 100.00 (ร้อยละ) มิติที่ 1 / ตัวชี้วัดเชิงยุทธศาสตร์	(1). โครงการกรุงเทพฯ เมืองอาหารปลอดภัย (ผลงานล่าสุด :100.00%)	85,000.00	ฝ่ายสิ่งแวดล้อมและสุขาภิบาล
6  ตัวชี้วัด เจรจา	ร้อยละของยอดรวมการจัดเก็บภาษี 3 ประเภท ตามยอดรวมประมาณการภาษี 3 ภาษี ที่สำนักงานคลังกำหนด ผลงาน : 100.00 / เป้าหมาย : 95.00 (ร้อยละ) มิติที่ 1 / ตัวชี้วัดเชิงยุทธศาสตร์	(1). โครงการประชาสัมพันธ์เร่งรัดการจัดเก็บภาษี 3 ประเภท (ผลงานล่าสุด :100.00%)	0.00	ฝ่ายรายได้
		(1). โครงการเพิ่มประสิทธิภาพการเร่งรัดติดตามภาษีค้างชำระ (ผลงานล่าสุด :100.00%)	0.00	ฝ่ายรายได้
7  ตัวชี้วัด เจรจา	ร้อยละของยอดรวมการจัดเก็บภาษีค้างชำระ 3 ประเภท ผลงาน : 62.17 / เป้าหมาย : 25.00 (ร้อยละ) มิติที่ 1 / ตัวชี้วัดเชิงยุทธศาสตร์	(1). โครงการเพิ่มประสิทธิภาพการเร่งรัดติดตามภาษีค้างชำระ (ผลงานล่าสุด :100.00%)	0.00	ฝ่ายรายได้


ลำดับ	ตัวชี้วัดผลการดำเนินงานหลัก	โครงการ/กิจกรรม	งบประมาณ (บาท)	ส่วนราชการ
8  ตัวชี้วัด เจรจา	ร้อยละของปริมาณมูลฝอยอันตรายที่คัดแยกและนำกลับมาใช้ประโยชน์ที่แหล่งกำเนิดเพิ่มขึ้นเมื่อเทียบกับปี 2561 ค่าเป้าหมาย ผลงาน : 12.00 / เป้าหมาย : 12.00 (ร้อยละ) มิติที่ 1 / ตัวชี้วัดเชิงยุทธศาสตร์	(1). โครงการส่งเสริมการแปรรูปขยะเศษอาหารเพื่อนำกลับมาใช้ประโยชน์ (ผลงานล่าสุด :100.00%)	50,000.00	ฝ่ายรักษาความสะอาดและสวนสาธารณะ
9  ตัวชี้วัด เจรจา	ร้อยละของปริมาณมูลฝอยอันตรายที่คัดแยกจากแหล่งกำเนิดเพิ่มขึ้นเมื่อเทียบกับปี 2561 ผลงาน : 5.00 / เป้าหมาย : 5.00 (ร้อยละ) มิติที่ 1 / ตัวชี้วัดเชิงยุทธศาสตร์	(1). โครงการอาสาสมัครชักลากมูลฝอยในชุมชน (ผลงานล่าสุด :100.00%) (2). กิจกรรมการคัดแยกขยะอันตรายจากที่แหล่งกำเนิด (ผลงานล่าสุด :100.00%)	234,300.00 0.00	ฝ่ายรักษาความสะอาดและสวนสาธารณะ ฝ่ายรักษาความสะอาดและสวนสาธารณะ
10	ร้อยละของจำนวนพื้นที่สีเขียวที่เพิ่มขึ้นในพื้นที่เขต ผลงาน : 100.00 / เป้าหมาย : 100.00 (ร้อยละ) มิติที่ 1 / ตัวชี้วัดเชิงยุทธศาสตร์	(1). โครงการการบำรุงรักษาปรับปรุง และเพิ่มพื้นที่สีเขียว (ผลงานล่าสุด :100.00%)	900,000.00	ฝ่ายรักษาความสะอาดและสวนสาธารณะ

ลำดับ	ตัวชี้วัดผลการดำเนินงานหลัก	โครงการ/กิจกรรม	งบประมาณ (บาท)	ส่วนราชการ
11  ตัวชี้วัด เจรจา	ผลสัมฤทธิ์ทางการเรียนในวิชาหลักจากการทดสอบระดับชาติขั้นพื้นฐานมีคะแนนเฉลี่ยเพิ่มขึ้นตามเกณฑ์ที่กำหนด ผลงาน : 100.00 / เป้าหมาย : 100.00 (ร้อยละ) มิติที่ 1 / ตัวชี้วัดเชิงยุทธศาสตร์	(1). โครงการประชุมครู (ผลงานล่าสุด :100.00%)	3,000.00	ฝ่ายการศึกษา
		(2). โครงการฝึกอบรมรมายหมู่ลูกเสือสามัญสามัญรุ่นใหญ่ และหัวหน้าหน่วยยุวกาชาด (ผลงานล่าสุด :100.00%)	46,500.00	ฝ่ายการศึกษา
		(3). โครงการประชุมสัมมนาประธานกรรมการเครือข่ายผู้ปกครองเพื่อพัฒนาโรงเรียนสังกัดกรุงเทพมหานคร (ผลงานล่าสุด :100.00%)	4,000.00	ฝ่ายการศึกษา
		(4). โครงการประชุมสัมมนาคณะกรรมการสถานศึกษาขั้นพื้นฐานโรงเรียนสังกัดกรุงเทพมหานคร (ผลงานล่าสุด :100.00%)	12,000.00	ฝ่ายการศึกษา
		(5). โครงการพัฒนาระบบการประกันคุณภาพภายในสถานศึกษาสังกัด กรุงเทพมหานคร (ผลงานล่าสุด :100.00%)	3,600.00	ฝ่ายการศึกษา
		(6). โครงการเรียนฟรี เรียนดีอย่างมีคุณภาพ โรงเรียนสังกัด กรุงเทพมหานคร (ผลงานล่าสุด :100.00%)	508,800.00	ฝ่ายการศึกษา
		(7). โครงการพิธีปฐมนิเทศและสวนสนามยุวกาชาดกรุงเทพมหานคร (ผลงานล่าสุด :100.00%)	47,300.00	ฝ่ายการศึกษา
		(8). โครงการส่งเสริมกีฬานักเรียนสังกัดกรุงเทพมหานคร (ผลงานล่าสุด :100.00%)	32,900.00	ฝ่ายการศึกษา
		(9). โครงการจ้างเหมายามดูแลทรัพย์สินและรักษาความปลอดภัยให้แก่โรงเรียนในสังกัด กรุงเทพมหานคร (ผลงานล่าสุด :100.00%)	985,300.00	ฝ่ายการศึกษา
		(10). โครงการว่ายน้ำเป็น เล่นน้ำได้ปลอดภัย (ผลงานล่าสุด :100.00%)	74,100.00	ฝ่ายการศึกษา
		(11). โครงการสอนภาษาจีน (ผลงานล่าสุด :100.00%)	360,000.00	ฝ่ายการศึกษา
		(12). โครงการส่งเสริมสนับสนุนให้นักเรียนสร้างสรรค์ผลงานเพื่อการเรียนรู้ (ผลงานล่าสุด :100.00%)	24,200.00	ฝ่ายการศึกษา
		(13). โครงการภาษาอังกฤษเพื่อทักษะชีวิต (ผลงานล่าสุด :100.00%)	696,000.00	ฝ่ายการศึกษา
		(14). โครงการเพิ่มศักยภาพเพื่อยกระดับผลสัมฤทธิ์ในโรงเรียนสังกัดกรุงเทพมหานคร (ผลงานล่าสุด :100.00%)	16,800.00	ฝ่ายการศึกษา
		(15). โครงการพัฒนาคุณภาพการดำเนินงานศูนย์วิชาการเขต (ผลงานล่าสุด :100.00%)	21,400.00	ฝ่ายการศึกษา
		(16). กิจกรรมการทดสอบ การทดสอบทางการศึกษาระดับชาติขั้นพื้นฐาน (O-NET) ในโรงเรียนสังกัดสำนักงานเขต (ผลงานล่าสุด :100.00%)	0.00	ฝ่ายการศึกษา
		(17). โครงการพิธีทบทวนคำปฏิญาณและสวนสนามลูกเสือกรุงเทพมหานคร (ผลงานล่าสุด :100.00%)	42,500.00	ฝ่ายการศึกษา
12  ตัวชี้วัด เจรจา	ความสำเร็จของการจัดทำงบประมาณ ผลงาน : 100,00 / เป้าหมาย : 100.00 (ร้อยละ) มิติที่ 1 / ตัวชี้วัดเชิงยุทธศาสตร์	(1). กิจกรรมเพิ่มประสิทธิภาพในการจัดทำงบประมาณประจำปี (ผลงานล่าสุด :100.00%)	0.00	ฝ่ายการคลัง

ลำดับ	ตัวชี้วัดผลการดำเนินงานหลัก	โครงการ/กิจกรรม	งบประมาณ (บาท)	ส่วนราชการ
13  ตัวชี้วัด เจรจา	ร้อยละของจุดเสี่ยงภัยได้รับการแก้ไข เฝ้าระวัง และตรวจตรา ผลงาน : 100.00 / เป้าหมาย : 100.00 (ร้อยละ) มิติที่ 1 / ตัวชี้วัดเชิงยุทธศาสตร์	(1). กิจกรรมการตรวจพื้นที่เสี่ยงต่อการเกิดอาชญากรรม (ผู้เขียว) (ผลงานล่าสุด :100.00%)	0.00	ฝ่ายเทคนิค
		(2). กิจกรรมการปรับปรุงสภาพแวดล้อมจุดเสี่ยงภัย (CCTV) (ผลงานล่าสุด :100.00%)	0.00	ฝ่ายเทคนิค
		(3). โครงการเทศกิจอาสาจราจร อาสาพาน้องข้ามถนน และเทศกิจ School care (ผลงานล่าสุด :100.00%)	0.00	ฝ่ายเทคนิค
		(4). โครงการกวดขันการจอดและขับขี่รถยนต์รถจักรยานยนต์ หรือล้อเลื่อนบนทางเท้า (ผลงานล่าสุด :100.00%)	0.00	ฝ่ายเทคนิค
14	ร้อยละความสำเร็จของการดำเนินการกิจกรรมกลับบ้านปลอดภัยไปกับเทศกิจตามแผนที่กำหนด ผลงาน : 90.00 / เป้าหมาย : 90.00 (ร้อยละ) มิติที่ 1 / ตัวชี้วัดเชิงยุทธศาสตร์	(1). กิจกรรมกลับบ้านปลอดภัยไปกับเทศกิจตามแผนที่กำหนด (ผลงานล่าสุด :100.00%)	0.00	ฝ่ายเทคนิค
15  ตัวชี้วัด เจรจา	ร้อยละของชุมชนในพื้นที่เขตมีการจัดทำแผนพัฒนาชุมชน ผลงาน : 50.00 / เป้าหมาย : 50.00 (ร้อยละ) มิติที่ 1 / ตัวชี้วัดเชิงยุทธศาสตร์	(1). โครงการสนับสนุนการดำเนินงานของคณะกรรมการชุมชน (ผลงานล่าสุด :100.00%)	1,860,000.00	ฝ่ายพัฒนาชุมชนและสวัสดิการ
16	ร้อยละความพึงพอใจของประชาชนที่ใช้เส้นทางที่ได้รับการปรับปรุง ผลงาน : 100.00 / เป้าหมาย : 80.00 (ร้อยละ) มิติที่ 1 / ตัวชี้วัดงานประจำ	(1). โครงการซ่อมแซมบำรุงรักษาถนน ตรอก ซอย และสิ่งสาธารณประโยชน์เพื่อแก้ไขปัญหาความเดือดร้อนของประชาชน (ผลงานล่าสุด :100.00%)	3,000,000.00	ฝ่ายโยธา
		(2). โครงการปรับปรุงซอยสวนพลู 6 จากถนนสวนพลูถึงบ้านเลขที่ 215 (ผลงานล่าสุด :100.00%)	8,675,000.00	ฝ่ายโยธา
		(3). โครงการปรับปรุงซอยจันทน์ 31 จากถนนจันทน์ถึงบ้านเลขที่ 261 (ผลงานล่าสุด :100.00%)	6,397,000.00	ฝ่ายโยธา
		(4). โครงการปรับปรุงซอยเจริญราษฎร์ 1 แยก 7 จากซอยเจริญราษฎร์ 1 ถึงซอยสาทร 15 (ผลงานล่าสุด :100.00%)	921,000.00	ฝ่ายโยธา
		(5). โครงการปรับปรุงซอยเจริญราษฎร์ 2 แยก 1 จากซอยเจริญราษฎร์ 2 ถึง บ้านเลขที่ 159/50 (ผลงานล่าสุด :100.00%)	2,600,000.00	ฝ่ายโยธา
		(6). โครงการปรับปรุงซอยจันทน์ 2 จากถนนจันทน์ ถึงบ้านเลขที่ 29 (ผลงานล่าสุด :100.00%)	6,427,000.00	ฝ่ายโยธา
17	ร้อยละของความสำเร็จในการติดตั้ง/ซ่อมแซมไฟฟ้าแสงสว่างในพื้นที่เสี่ยงภัยหรือเสี่ยงอันตรายตามแผนที่กำหนด ผลงาน : 100.00 / เป้าหมาย : 80.00 (ร้อยละ) มิติที่ 1 / ตัวชี้วัดงานประจำ	(1). กิจกรรมการติดตั้ง/ซ่อมแซมไฟฟ้าแสงสว่างในพื้นที่เสี่ยงภัยหรือเสี่ยงอันตรายตามแผนที่กำหนด (ผลงานล่าสุด :100.00%)	0.00	ฝ่ายโยธา
18	ร้อยละของชุมชนที่มีกิจกรรมการป้องกันและกำจัดมูลฝอยเป็นพาหะ ผลงาน : 100.00 / เป้าหมาย : 90.00 (ร้อยละ) มิติที่ 1 / ตัวชี้วัดงานประจำ	(1). กิจกรรมรณรงค์กรุงเทพฯ ปลอดภัยน้ำยุงลาย (ผลงานล่าสุด :100.00%)	0.00	ฝ่ายสิ่งแวดล้อมและสุขาภิบาล
19	ร้อยละการดำเนินกิจกรรมตามโครงการกรุงเทพฯ เมืองแห่งสุขาภิบาลสิ่งแวดล้อมที่ดี สะอาด ปลอดภัย ผลงาน : 100.00 / เป้าหมาย : 80.00 (ร้อยละ) มิติที่ 1 / ตัวชี้วัดงานประจำ	(1). โครงการกรุงเทพฯ เมืองแห่งสุขาภิบาลสิ่งแวดล้อมที่ดี สะอาด ปลอดภัย (ผลงานล่าสุด :100.00%)	162,300.00	ฝ่ายสิ่งแวดล้อมและสุขาภิบาล

ลำดับ	ตัวชี้วัดผลการดำเนินงานหลัก	โครงการ/กิจกรรม	งบประมาณ (บาท)	ส่วนราชการ
20	ร้อยละความพึงพอใจของประชาชนต่อการให้บริการจัดเก็บวัสดุสิ่งของเหลือใช้และขยะชิ้นใหญ่ ผลงาน : 100.00 / เป้าหมาย : 80.00 (ร้อยละ) มิติที่ 1 / ตัวชี้วัดงานประจำ	(1). กิจกรรมการวัดระดับความพึงพอใจของประชาชนต่อการให้บริการจัดเก็บวัสดุสิ่งของเหลือใช้และขยะชิ้นใหญ่ (ผลงานล่าสุด :100.00%)	0.00	ฝ่ายรักษาความสะอาดและสวนสาธารณะ
21	ร้อยละของโรงเรียนในพื้นที่กรุงเทพมหานคร ดำเนินมาตรการป้องกันโรคอ้วนและภาวะทุพโภชนาการในโรงเรียน ผลงาน : 100.00 / เป้าหมาย : 100.00 (ร้อยละ) มิติที่ 1 / ตัวชี้วัดงานประจำ	(1). กิจกรรมการดำเนินมาตรการป้องกันโรคอ้วนและภาวะทุพโภชนาการในโรงเรียนในพื้นที่เขตสาทร (ผลงานล่าสุด :100.00%)	0.00	ฝ่ายการศึกษา
22	การเร่งรัดติดตามผลการใช้งบประมาณ (งบลงทุน) ประจำปี 2562 ผลงาน : 100.00 / เป้าหมาย : 100.00 (ร้อยละ) มิติที่ 1 / ตัวชี้วัดงานประจำ	(1). กิจกรรมการเร่งรัดติดตามผลการใช้งบประมาณ (งบลงทุน) ประจำปี 2562 (ผลงานล่าสุด :100.00%)	0.00	ฝ่ายการคลัง
23	ร้อยละความสำเร็จของการดำเนินโครงการสนับสนุนของการดำเนินโครงการสนับสนุนการมีส่วนร่วมของประชาชน ผลงาน : 100.00 / เป้าหมาย : 100.00 (ร้อยละ) มิติที่ 1 / ตัวชี้วัดงานประจำ	(1). โครงการส่งเสริมกิจกรรมสโมสกรกีฬาและลานกีฬา (ผลงานล่าสุด :100.00%)	1,087,800.00	ฝ่ายพัฒนาชุมชนและสวัสดิการ
		(2). โครงการการจัดกิจกรรมการออกกำลังกาย (ผลงานล่าสุด :100.00%)	848,700.00	ฝ่ายพัฒนาชุมชนและสวัสดิการ
		(3). โครงการสนับสนุนเจ้าหน้าที่เพื่อปฏิบัติงานด้านเด็ก สตรี ผู้สูงอายุ คนพิการ และผู้ด้อยโอกาส (ผลงานล่าสุด :100.00%)	510,900.00	ฝ่ายพัฒนาชุมชนและสวัสดิการ
		(4). โครงการศูนย์ประสานงานธนาคารสมองของกรุงเทพมหานคร (ผลงานล่าสุด :100.00%)	10,000.00	ฝ่ายพัฒนาชุมชนและสวัสดิการ
		(5). โครงการครอบครัวรักการอ่าน (ผลงานล่าสุด :100.00%)	120,000.00	ฝ่ายพัฒนาชุมชนและสวัสดิการ
		(6). โครงการจ้างอาสาสมัครเจ้าหน้าที่ปฏิบัติงานด้านพัฒนาสังคม (ผลงานล่าสุด :100.00%)	581,400.00	ฝ่ายพัฒนาชุมชนและสวัสดิการ
		(7). โครงการดำเนินงานศูนย์ส่งเสริมการวางแผนทางการเงินเพื่อจัดปัญหาความยากจนอย่างยั่งยืน (ผลงานล่าสุด :100.00%)	65,000.00	ฝ่ายพัฒนาชุมชนและสวัสดิการ
		(8). โครงการฝึกอบรมวิชาชีพเสริมรายได้ (ผลงานล่าสุด :100.00%)	120,000.00	ฝ่ายพัฒนาชุมชนและสวัสดิการ
		(9). โครงการส่งเสริมกิจการสภาเด็ก และเยาวชนกรุงเทพมหานคร (ผลงานล่าสุด :100.00%)	140,800.00	ฝ่ายพัฒนาชุมชนและสวัสดิการ
24	2.1.2 ร้อยละของความสำเร็จของการเบิกจ่ายงบประมาณในภาพรวม ผลงาน : 100.00 / เป้าหมาย : 100.00 (ร้อยละ) มิติที่ 2 / ตัวชี้วัดงานประจำ	(1). กิจกรรมเร่งรัดติดตามผลการเบิกจ่ายงบประมาณในภาพรวม (ผลงานล่าสุด :100.00%)	0.00	ฝ่ายการคลัง
25	2.1.3 ร้อยละของการกักเงินไว้เหลือมือปี ผลงาน : 100.00 / เป้าหมาย : 100.00 (ร้อยละ) มิติที่ 2 / ตัวชี้วัดงานประจำ	(1). กิจกรรมติดตามผลการดำเนินการเงินกักไว้เบิกเหลือมือปี (ผลงานล่าสุด :100.00%)	0.00	ฝ่ายการคลัง
26	2.2 ความสำเร็จของการจัดหางบการเงิน ผลงาน : 100.00 / เป้าหมาย : 100.00 (ร้อยละ) มิติที่ 2 / ตัวชี้วัดงานประจำ	(1). กิจกรรมการเร่งรัดติดตามการจัดหางบการเงินประจำปี 2561 (ผลงานล่าสุด :100.00%)	0.00	ฝ่ายการคลัง
27	2.3 ระดับความสำเร็จของการบริหารความเสี่ยงและการควบคุมภายใน ผลงาน : 100.00 / เป้าหมาย : 100.00 (ร้อยละ) มิติที่ 2 / ตัวชี้วัดงานประจำ	(1). กิจกรรมการจัดทำระบบบริหารความเสี่ยงและการควบคุมภายใน (ผลงานล่าสุด :100.00%)	0.00	ฝ่ายการคลัง

ลำดับ	ตัวชี้วัดผลการดำเนินงานหลัก	โครงการ/กิจกรรม	งบประมาณ (บาท)	ส่วนราชการ
28	2.1.1 ร้อยละของความสำเร็จของการก่อกำเนิดผู้กฟน ผลงาน : 100.00 / เป้าหมาย : 100.00 (ร้อยละ) มิติที่ 2 / ตัวชี้วัดงานประจำ	(1). กิจกรรมเร่งรัดติดตามผลการก่อกำเนิดผู้กฟน เขตสาทร (ผลงานล่าสุด :100.00%)	0.00	ฝ่ายการคลัง
29	3.1 ระดับความสำเร็จในการแก้ไขเรื่องร้องเรียนจากประชาชน/ผู้รับบริการ ผลงาน : 97.53 / เป้าหมาย : 95.00 (ร้อยละ) มิติที่ 3 / ตัวชี้วัดงานประจำ	(1). กิจกรรมติดตามเร่งรัดการแก้ไขปัญหาเรื่องร้องเรียน ผ่านศูนย์รับแจ้งทุกข์ กทม. 1555 ของสำนักงานเขตสาทร (ผลงานล่าสุด :100.00%)	0.00	ฝ่ายปกครอง
30	3.3 ระดับความพึงพอใจของผู้รับบริการ ผลงาน : 4.17 / เป้าหมาย : 5.00 (คะแนน) มิติที่ 3 / ตัวชี้วัดงานประจำ	(1). กิจกรรมสำรวจความพึงพอใจของผู้รับบริการต่อการให้บริการสำนักงานเขตสาทร (ผลงานล่าสุด :100.00%)	0.00	ฝ่ายปกครอง
31	3.2 ร้อยละความสำเร็จของการดำเนินโครงการให้บริการที่ดีที่สุด (Best Service) ผลงาน : 100.00 / เป้าหมาย : 100.00 (ร้อยละ) มิติที่ 3 / ตัวชี้วัดงานประจำ	(1). โครงการสาทรรวมพลังสร้างวินัย เลิกใช้ถุงหูหิ้วพลาสติกและโฟมบรรจุอาหาร (ผลงานล่าสุด :100.00%) (2). โครงการจัดตั้งศูนย์ 3 วิัย สร้างสรรสุข (รักษารอบ) (ผลงานล่าสุด :100.00%)	0.00	ฝ่ายสิ่งแวดล้อมและสุขาภิบาล
32	4.1 ร้อยละความสำเร็จของการดำเนินการตามมาตรการเสริมสร้างธรรมาภิบาลเพื่อพัฒนาภาพลักษณ์และประสิทธิภาพในการปฏิบัติงานของหน่วยงาน ผลงาน : 100.00 / เป้าหมาย : 100.00 (ร้อยละ) มิติที่ 4 / ตัวชี้วัดงานประจำ	(1). กิจกรรมการดำเนินการตามมาตรการบริหารความเสี่ยงเพื่อพัฒนาภาพลักษณ์และประสิทธิภาพในการปฏิบัติงานของหน่วยงาน (ผลงานล่าสุด :100.00%) (2). โครงการการจัดงานวันสำคัญอนุรักษ์สืบสานวัฒนธรรมประเพณีไทย (ผลงานล่าสุด :100.00%)	500,000.00	ฝ่ายปกครอง
33	4.2.1 ร้อยละความสำเร็จของการดำเนินการด้านความปลอดภัย อาชีวอนามัย และสภาพแวดล้อมในการทำงานของหน่วยงาน ผลงาน : 100.00 / เป้าหมาย : 100.00 (ร้อยละ) มิติที่ 4 / ตัวชี้วัดงานประจำ	(1). กิจกรรมการดำเนินการด้านความปลอดภัย อาชีวอนามัย และ สภาพแวดล้อมในการทำงานของหน่วยงาน (ผลงานล่าสุด :100.00%)	0.00	ฝ่ายสิ่งแวดล้อมและสุขาภิบาล
34	4.2.2 ร้อยละความสำเร็จของการดำเนินการสร้างเสริมสุขภาพของบุคลากรในหน่วยงาน ผลงาน : 100.00 / เป้าหมาย : 100.00 (ร้อยละ) มิติที่ 4 / ตัวชี้วัดงานประจำ	(1). กิจกรรมการดำเนินการสร้างเสริมสุขภาพของบุคลากรในหน่วยงาน (ผลงานล่าสุด :100.00%)	0.00	ฝ่ายสิ่งแวดล้อมและสุขาภิบาล
สรุป : จำนวนตัวชี้วัด 34 ตัวชี้วัด // จำนวนโครงการ 75 โครงการ/กิจกรรม				



(ดู..รายงานล่าสุด)