






สรุปผลดำเนินงานตามแผนปฏิบัติการราชการประจำปี พ.ศ.2562 (มิติที่ 1 ด้านประสิทธิผลตามพันธกิจ)

สำนักงานเขตบางคอแหลม

ลำดับ	ตัวชี้วัดผลการดำเนินงานหลัก	โครงการ/กิจกรรม	งบประมาณ (บาท)	ส่วนราชการ
1	ร้อยละของจำนวนอาสาสมัครป้องกันภัยฝ่ายพลเรือนที่ได้รับการพัฒนาศักยภาพต่อปี ผลงาน : 100.00 / เป้าหมาย : 90.00 (ร้อยละ) มิติที่ 1 / ตัวชี้วัดเชิงยุทธศาสตร์	(1). โครงการฝึกอบรมอาสาสมัครป้องกันภัยฝ่ายพลเรือน (หลักสูตรทบทวน)  (ผลงานล่าสุด :100.00%)	41,500.00	ฝ่ายปกครอง
2	ร้อยละความสำเร็จของการออกแบบและจัดทำรายการของสิ่งอำนวยความสะดวกสำหรับผู้สูงอายุและผู้พิการ ผลงาน : 100.00 / เป้าหมาย : 100.00 (ร้อยละ) มิติที่ 1 / ตัวชี้วัดเชิงยุทธศาสตร์			
3	ร้อยละของการลงจุดแสดงตำแหน่งพื้นที่ที่อนุญาตให้มีการก่อสร้างอาคาร และตำแหน่งอาคารที่มีการออกเลขรหัสประจำบ้าน ผลงาน : 100.00 / เป้าหมาย : 100.00 (ร้อยละ) มิติที่ 1 / ตัวชี้วัดเชิงยุทธศาสตร์	(1). โครงการกำหนดเลขหมายประจำบ้านลงในแผนที่เขตบางคอแหลม  (ผลงานล่าสุด :100.00%)	0.00	ฝ่ายทะเบียน
		(2). โครงการการลงจุดแสดงตำแหน่งพื้นที่อนุญาตให้มีการก่อสร้างอาคารและตำแหน่งของอาคารที่มีการออกเลขรหัสประจำบ้าน  (ผลงานล่าสุด :100.00%)	0.00	ฝ่ายโยธา
4	แผนการสำรวจพื้นที่เสี่ยงภัยหรือพื้นที่เสี่ยงอันตรายและติดตั้ง/ซ่อมแซมไฟฟ้าแสงสว่างในพื้นที่เสี่ยง ผลงาน : 1.00 / เป้าหมาย : 1.00 (แผน) มิติที่ 1 / ตัวชี้วัดเชิงยุทธศาสตร์	(1). โครงการแผนการสำรวจพื้นที่เสี่ยงภัยหรือพื้นที่เสี่ยงอันตรายและติดตั้ง/ซ่อมแซมไฟฟ้าส่องสว่างในพื้นที่เสี่ยงอันตราย  (ผลงานล่าสุด :100.00%)	0.00	ฝ่ายโยธา
5	ร้อยละความสำเร็จในการเตรียมการแก้ไขปัญหาทวมในพื้นที่รับผิดชอบของสำนักงานเขต ผลงาน : 100.00 / เป้าหมาย : 100.00 (ร้อยละ) มิติที่ 1 / ตัวชี้วัดเชิงยุทธศาสตร์	(1). โครงการคลองไส้ไก่บ้านเรา  (ผลงานล่าสุด :100.00%)	0.00	ฝ่ายโยธา
6	ร้อยละความสำเร็จในการติดตั้ง/ซ่อมแซมไฟฟ้าแสงสว่างในพื้นที่เสี่ยงภัยหรือเสี่ยงอันตรายตามแผนที่กำหนด ผลงาน : 100.00 / เป้าหมาย : 100.00 (ร้อยละ) มิติที่ 1 / ตัวชี้วัดเชิงยุทธศาสตร์	(1). โครงการแผนการสำรวจพื้นที่เสี่ยงภัยหรือพื้นที่เสี่ยงอันตรายและติดตั้ง/ซ่อมแซมไฟฟ้าส่องสว่างในพื้นที่เสี่ยงอันตราย  (ผลงานล่าสุด :100.00%)	0.00	ฝ่ายโยธา
7	ร้อยละความสำเร็จในการส่งเสริมให้สถานประกอบการอาหารมีการพัฒนาผ่านเกณฑ์มาตรฐานอาหารปลอดภัยของกรุงเทพมหานคร ระดับดี ผลงาน : 100.00 / เป้าหมาย : 100.00 (ร้อยละ) มิติที่ 1 / ตัวชี้วัดเชิงยุทธศาสตร์	(1). ค่าใช้จ่ายโครงการกรุงเทพฯเมืองอาหารปลอดภัย  (ผลงานล่าสุด :100.00%)	67,000.00	ฝ่ายสิ่งแวดล้อมและสุขาภิบาล
8	ร้อยละความสำเร็จของการดำเนินกิจกรรมเพื่อสนับสนุนให้กรุงเทพฯ เมืองแห่งสุขาภิบาลสิ่งแวดล้อมที่ดี สะอาด ปลอดภัย ผลงาน : 100.00 / เป้าหมาย : 80.00 (ร้อยละ) มิติที่ 1 / ตัวชี้วัดเชิงยุทธศาสตร์	(1). ค่าใช้จ่ายโครงการกรุงเทพฯ เมืองแห่งสุขาภิบาลสิ่งแวดล้อมที่ดี สะอาด ปลอดภัย  (ผลงานล่าสุด :100.00%)	162,300.00	ฝ่ายสิ่งแวดล้อมและสุขาภิบาล
9	การจัดเก็บภาษี 3 ประเภท (ภาษีโรงเรือนและที่ดิน ภาษีป้าย และภาษีบำรุงท้องที่) - ร้อยละของยอดรวมการจัดเก็บภาษี 3 ประเภท ตามการยกเว้นตามประมวลกฎหมายศุลกากร 3 ประเภท ที่สำนักงานคลังกำหนด (ผลลัพธ์) ผลงาน : 100.00 / เป้าหมาย : 95.00 (ร้อยละ) มิติที่ 1 / ตัวชี้วัดเชิงยุทธศาสตร์	(1). การจัดเก็บภาษี 3 ประเภท (ภาษีโรงเรือนและที่ดิน ภาษีป้าย และภาษีบำรุงท้องที่) - ร้อยละของยอดรวมการจัดเก็บภาษี 3 ประเภท ตามการยกเว้นตามประมวลกฎหมายศุลกากร 3 ประเภท ที่สำนักงานคลังกำหนด (ผลลัพธ์)  (ผลงานล่าสุด :87.38%)	0.00	ฝ่ายรายได้
		(2). การจัดเก็บภาษี 3 ประเภท (ภาษีโรงเรือนและที่ดิน ภาษีป้าย และภาษีบำรุงท้องที่) - ร้อยละของยอดรวมการจัดเก็บภาษีค้างชำระ 3 ประเภท (ผลลัพธ์)  (ผลงานล่าสุด :100.00%)	0.00	ฝ่ายรายได้

ลำดับ	ตัวชี้วัดผลการดำเนินงานหลัก	โครงการ/กิจกรรม	งบประมาณ (บาท)	ส่วนราชการ
10  ตัวชี้วัด เจรจา	การจัดเก็บภาษี 3 ประเภท (ภาษีโรงเรือน และที่ดิน ภาษีป้าย และภาษีบำรุงท้องที่) - ร้อยละของยอดรวมการจัดเก็บภาษีดังชำระ 3 ประเภท(ผลลัพธ์)  ผลงาน : 100.00 / เป้าหมาย : 25.00 (ร้อยละ) มิติที่ 1 / ตัวชี้วัดเชิงยุทธศาสตร์			
11  ตัวชี้วัด เจรจา	ร้อยละของปริมาณมูลฝอยอินทรีย์ที่คัดแยก ที่แหล่งกำเนิดและนำกลับมาใช้ประโยชน์ เพิ่มขึ้นเมื่อเทียบกับปี 2561  ผลงาน : 12.05 / เป้าหมาย : 12.00 (ร้อยละ) มิติที่ 1 / ตัวชี้วัดเชิงยุทธศาสตร์	(1). โครงการส่งเสริมการแปรรูปขยะเศษอาหาร เพื่อนำมาใช้ประโยชน์  (ผลงานล่าสุด :100.00%)  (2). ค่าใช้จ่ายโครงการอาสาสมัครชักลากมูลฝอย ในชุมชน  (ผลงานล่าสุด :100.00%)  (3). โครงการจัดการมูลฝอยโดยชุมชน(CBM)  (ผลงานล่าสุด :100.00%)	50,000.00    119,400.00   0.00	ฝ่ายรักษาความสะอาดและ สวนสาธารณะ    ฝ่ายรักษาความสะอาดและ สวนสาธารณะ   ฝ่ายรักษาความสะอาดและ สวนสาธารณะ
12  ตัวชี้วัด เจรจา	ร้อยละของปริมาณมูลฝอยอินทรีย์ที่คัด แยกจากแหล่งกำเนิดเพิ่มขึ้นเมื่อเทียบกับปี 2561  ผลงาน : 5.02 / เป้าหมาย : 5.00 (ร้อยละ) มิติที่ 1 / ตัวชี้วัดเชิงยุทธศาสตร์			

ลำดับ	ตัวชี้วัดผลการดำเนินงานหลัก	โครงการ/กิจกรรม	งบประมาณ (บาท)	ส่วนราชการ
13  ตัวชี้วัด เจรจา	ผลสัมฤทธิ์ทางการเรียนในวิชาหลักจากการทดสอบทางการศึกษาระดับชาติ ขั้นพื้นฐาน (O - Net) มีคะแนนเฉลี่ยตามเกณฑ์ที่กำหนด  ผลงาน : 91.70 / เป้าหมาย : 100.00 (ร้อยละ) มิติที่ 1 / ตัวชี้วัดเชิงยุทธศาสตร์	(1). ค่าใช้จ่ายโครงการพัฒนาระบบการประกันคุณภาพภายในสถานศึกษาสังกัดกรุงเทพมหานคร  (ผลงานล่าสุด :100.00%)	12,600.00	ฝ่ายการศึกษา
		(2). ค่าใช้จ่ายในการจัดประชุมสัมมนาคณะกรรมการสถานศึกษาขั้นพื้นฐานโรงเรียนสังกัดกรุงเทพมหานคร  (ผลงานล่าสุด :100.00%)	42,000.00	ฝ่ายการศึกษา
		(3). ค่าใช้จ่ายในการสัมมนาประธานกรรมการเครือข่ายผู้ปกครองเพื่อพัฒนาโรงเรียนสังกัดกรุงเทพมหานคร  (ผลงานล่าสุด :100.00%)	14,700.00	ฝ่ายการศึกษา
		(4). ค่าใช้จ่ายในการสนับสนุนการสอนในศูนย์ศึกษาพระพุทธศาสนาวันอาทิตย์  (ผลงานล่าสุด :100.00%)	578,400.00	ฝ่ายการศึกษา
		(5). ค่าใช้จ่ายโครงการพัฒนาคุณภาพเครือข่ายโรงเรียน  (ผลงานล่าสุด :100.00%)	90,000.00	ฝ่ายการศึกษา
		(6). ค่าใช้จ่ายในการฝึกอบรมนายหมู่ลูกเสือสามัญ สามัญรุ่นใหญ่ และหัวหน้าหน่วยยุวกาชาด  (ผลงานล่าสุด :100.00%)	139,500.00	ฝ่ายการศึกษา
		(7). ค่าใช้จ่ายตามโครงการเรียนฟรี เรียนดี อย่่างมีคุณภาพโรงเรียนสังกัดกรุงเทพมหานคร  (ผลงานล่าสุด :100.00%)	2,110,200.00	ฝ่ายการศึกษา
		(8). ค่าใช้จ่ายโครงการจ้างเหมาดูแลทรัพย์สินและรักษาความปลอดภัยให้แก่โรงเรียนในสังกัดกรุงเทพมหานคร  (ผลงานล่าสุด :100.00%)	3,941,000.00	ฝ่ายการศึกษา
		(9). ค่าใช้จ่ายโครงการว่ายน้ำเป็นเล่นน้ำได้ปลอดภัย  (ผลงานล่าสุด :100.00%)	283,400.00	ฝ่ายการศึกษา
		(10). ค่าใช้จ่ายในการส่งเสริมสนับสนุนให้นักเรียนสร้างสรรค์ผลงานเพื่อการเรียนรู้  (ผลงานล่าสุด :100.00%)	89,700.00	ฝ่ายการศึกษา
		(11). ค่าใช้จ่ายโครงการภาษาอังกฤษเพื่อทักษะชีวิต  (ผลงานล่าสุด :100.00%)	3,096,000.00	ฝ่ายการศึกษา
		(12). ค่าใช้จ่ายโครงการสอนภาษาจีน  (ผลงานล่าสุด :100.00%)	1,188,000.00	ฝ่ายการศึกษา
		(13). ค่าใช้จ่ายในพิธีปฐกฐินและสวนสนามยุวกาชาดกรุงเทพมหานคร  (ผลงานล่าสุด :100.00%)	47,300.00	ฝ่ายการศึกษา
		(14). ค่าใช้จ่ายในพิธีทบทวนคำปฏิญาณและสวนสนามลูกเสือกรุงเทพมหานคร  (ผลงานล่าสุด :100.00%)	42,500.00	ฝ่ายการศึกษา
		(15). ค่าใช้จ่ายในการส่งเสริมกีฬาแก่นักเรียนสังกัดกรุงเทพมหานคร  (ผลงานล่าสุด :100.00%)	74,400.00	ฝ่ายการศึกษา
		(16). ค่าใช้จ่ายในการเพิ่มศักยภาพเพื่อยกระดับผลสัมฤทธิ์ในโรงเรียนสังกัด กรุงเทพมหานคร  (ผลงานล่าสุด :100.00%)	96,600.00	ฝ่ายการศึกษา

ลำดับ	ตัวชี้วัดผลการดำเนินงานหลัก	โครงการ/กิจกรรม	งบประมาณ (บาท)	ส่วนราชการ
14  ตัวชี้วัด เจรรยา	ร้อยละของจุดเสี่ยงภัยได้รับการแก้ไข ฝ้า ระวังและตรวจตรา  ผลงาน : 100.00 / เป้าหมาย : 100.00 (ร้อยละ) มิติที่ 1 / ตัวชี้วัดเชิงยุทธศาสตร์	(1). ตรวจจุดเสี่ยงภัย  (ผลงานล่าสุด :100.00%)	0.00	ฝ่ายเทคนิค
		(2). โครงการ School Zone Safty Zone  (ผลงานล่าสุด :100.00%)	0.00	ฝ่ายเทคนิค
		(3). กลับบ้านปลอดภัยไปกับเทศกาล  (ผลงานล่าสุด :100.00%)	0.00	ฝ่ายเทคนิค
		(4). โครงการปรับจริง จับจริง รวดจอดและวิ่งบน ทางเท้า  (ผลงานล่าสุด :100.00%)	0.00	ฝ่ายเทคนิค
15	ร้อยละของศูนย์พัฒนาเด็กก่อนวัยเรียนผ่าน เกณฑ์มาตรฐานของกรุงเทพมหานคร ระดับ ดีขึ้นไป  ผลงาน : 100.00 / เป้าหมาย : 90.00 (ร้อยละ) มิติที่ 1 / ตัวชี้วัดเชิงยุทธศาสตร์	(1). โครงการพัฒนาศูนย์เด็กก่อนวัยเรียนเขต บางคอแหลม  (ผลงานล่าสุด :100.00%)	6,134,100.00	ฝ่ายพัฒนาชุมชนและสวัสดิการ
16  ตัวชี้วัด เจรรยา	ร้อยละของชุมชนในพื้นที่เขตมีการจัด ทำแผนพัฒนาชุมชน  ผลงาน : 51.72 / เป้าหมาย : 50.00 (ร้อยละ) มิติที่ 1 / ตัวชี้วัดเชิงยุทธศาสตร์	(1). โครงการส่งเสริมการมีส่วนร่วมในการจัด ทำแผนชุมชน  (ผลงานล่าสุด :100.00%)	0.00	ฝ่ายพัฒนาชุมชนและสวัสดิการ
17	ร้อยละของการปรับปรุงเผยแพร่ข้อมูล กิจกรรมต่างๆและแผนปฏิบัติการ ผ่าน เว็บไซต์ของสำนักงานเขต  ผลงาน : 80.00 / เป้าหมาย : 80.00 (คะแนน) มิติที่ 1 / ตัวชี้วัดงานประจำ	(1). โครงการปรับปรุงข้อมูลลงเว็บไซต์ของ สำนักงานเขต  (ผลงานล่าสุด :100.00%)	0.00	ฝ่ายปกครอง
18	ร้อยละความสำเร็จของการจัดกิจกรรมอาสา สมัครกรุงเทพมหานครเฝ้าระวังภัยและยา เสพติดในชุมชน  ผลงาน : 100.00 / เป้าหมาย : 80.00 (ร้อยละ) มิติที่ 1 / ตัวชี้วัดงานประจำ	(1). โครงการอาสาสมัครกรุงเทพมหานครเฝ้า ระวังภัยและยาเสพติด  (ผลงานล่าสุด :100.00%)	67,000.00	ฝ่ายปกครอง
		(2). โครงการบริหารจัดการศูนย์ปฏิบัติการ ป้องกันและปราบปรามยาเสพติดเขตบางคอแหลม ปีงบประมาณ 2562  (ผลงานล่าสุด :100.00%)	0.00	ฝ่ายปกครอง
19	ร้อยละความสำเร็จของการควบคุมการส่งเจ้า หน้าที่เข้ารับการฝึกอบรม สัมมนาและศึกษา ดูงานอย่างเหมาะสม  ผลงาน : 100.00 / เป้าหมาย : 100.00 (ร้อยละ) มิติที่ 1 / ตัวชี้วัดงานประจำ			
20	ร้อยละความพึงพอใจของผู้รับบริการสืบค้น ข้อมูลทะเบียนบุคคลที่ให้บริการแล้วเสร็จ ในระดับมากขึ้นไป  ผลงาน : 4.75 / เป้าหมาย : 4.51 (ค่าเฉลี่ยเกิน กว่าระดับ) มิติที่ 1 / ตัวชี้วัดงานประจำ	(1). โครงการการให้บริการข้อมูลทะเบียนชื่อ บุคคลด้วยโปรแกรมระบบคอมพิวเตอร์ online  (ผลงานล่าสุด :100.00%)	0.00	ฝ่ายทะเบียน

ลำดับ	ตัวชี้วัดผลการดำเนินงานหลัก	โครงการ/กิจกรรม	งบประมาณ (บาท)	ส่วนราชการ
21	ร้อยละความสำเร็จของโครงการ/กิจกรรม เพื่อจัดการคุณภาพนา/ระบายน้ำในคูคลอง ผลงาน : 100.00 / เป้าหมาย : 80.00 (ร้อยละ) มิติที่ 1 / ตัวชี้วัดงานประจำ	(1). ปรับปรุงโรงเรียนวัดไทร (ผลงานล่าสุด :100.00%)	2,737,000.00	ฝ่ายโยธา
		(2). ปรับปรุงโรงเรียนวัดลาดบัวขาว (ผลงานล่าสุด :100.00%)	127,000.00	ฝ่ายโยธา
		(3). ปรับปรุงโรงเรียนวัดจันทร์นอก (ผลงานล่าสุด :100.00%)	507,000.00	ฝ่ายโยธา
		(4). ปรับปรุงโรงเรียนวัดราชสิงขร (ผลงานล่าสุด :100.00%)	361,000.00	ฝ่ายโยธา
		(5). ปรับปรุงโรงเรียนวัดบางโคล่นอก (ผลงานล่าสุด :100.00%)	454,000.00	ฝ่ายโยธา
		(6). ปรับปรุงโรงเรียนวัดจันทร์ใน (ผลงานล่าสุด :100.00%)	522,000.00	ฝ่ายโยธา
		(7). ปรับปรุงโรงเรียนวัดไผ่เงินโชตนาราม (ผลงานล่าสุด :100.00%)	1,392,000.00	ฝ่ายโยธา
		22	จำนวนของบุคลากรทางการศึกษาได้รับการพัฒนาศักยภาพอย่างน้อย 1 หลักสูตรต่อปี ผลงาน : 100.00 / เป้าหมาย : 80.00 (ร้อยละ) มิติที่ 1 / ตัวชี้วัดงานประจำ	(1). ค่าใช้จ่ายในการพัฒนาคุณภาพการดำเนินงานศูนย์วิชาการเขต (ผลงานล่าสุด :100.00%)
(2). ค่าใช้จ่ายในการประชุมครู (ผลงานล่าสุด :100.00%)	6,900.00			ฝ่ายการศึกษา
23	จำนวนครั้งของการขอเบิกเงินสนับสนุนการดำเนินงานของคณะกรรมการชุมชน ผลงาน : 265.00 / เป้าหมาย : 278.00 (อย่างน้อย/ครั้งต่อปี) มิติที่ 1 / ตัวชี้วัดงานประจำ	(1). ค่าใช้จ่ายในการสนับสนุนการดำเนินงานของคณะกรรมการชุมชน (ผลงานล่าสุด :100.00%)	2,250,000.00	ฝ่ายพัฒนาชุมชนและสวัสดิการ
24	ร้อยละของผู้สูงอายุ ได้รับการจัดสรรเบี้ยยังชีพสำหรับผู้สูงอายุที่ต้องการความช่วยเหลือ ผลงาน : 100.00 / เป้าหมาย : 80.00 (ร้อยละ) มิติที่ 1 / ตัวชี้วัดงานประจำ	(1). ค่าใช้จ่ายในการสนับสนุนเจ้าหน้าที่ปฏิบัติงานด้านเด็ก สตรี ผู้สูงอายุ คนพิการ และผู้ด้อยโอกาส (ผลงานล่าสุด :100.00%)	510,900.00	ฝ่ายพัฒนาชุมชนและสวัสดิการ
		(2). ค่าใช้จ่ายโครงการจ้างอาสาสมัครเจ้าหน้าที่ปฏิบัติงานด้านพัฒนาสังคม (ผลงานล่าสุด :100.00%)	581,400.00	ฝ่ายพัฒนาชุมชนและสวัสดิการ
25	ร้อยละความพึงพอใจในการเข้ามาใช้บริการศูนย์ส่งเสริมบริหารเงินออมครอบครัวในระดับมากขึ้นไป ผลงาน : 93.40 / เป้าหมาย : 80.00 (ร้อยละ) มิติที่ 1 / ตัวชี้วัดงานประจำ	(1). จ้างเหมาบริการรายบุคคลเพื่อปฏิบัติงานประจำศูนย์ส่งเสริมการบริหารเงินออมครอบครัว และแก้ไขปัญหาหนี้สิน (ผลงานล่าสุด :100.00%)	369,600.00	ฝ่ายพัฒนาชุมชนและสวัสดิการ
		(2). ค่าใช้จ่ายในการส่งเสริมการวางแผนทางการเงินเพื่อจัดปัญหาความยากจนอย่างยั่งยืน (ผลงานล่าสุด :100.00%)	65,000.00	ฝ่ายพัฒนาชุมชนและสวัสดิการ
26	จำนวนผู้เข้าร่วมแข่งขันประกวดผลงานวิชาชีพต่อ 1 หลักสูตร 5 รายขึ้นไป ผลงาน : 100.00 / เป้าหมาย : 80.00 (ร้อยละ) มิติที่ 1 / ตัวชี้วัดงานประจำ	(1). ค่าใช้จ่ายในการพัฒนาวิชาชีพดีเด่น (ผลงานล่าสุด :100.00%)	180,000.00	ฝ่ายพัฒนาชุมชนและสวัสดิการ

ลำดับ	ตัวชี้วัดผลการดำเนินงานหลัก	โครงการ/กิจกรรม	งบประมาณ (บาท)	ส่วนราชการ
27	ร้อยละของจำนวนกิจกรรมที่จัดให้เด็กและเยาวชนมีการแลกเปลี่ยนเรียนรู้  ผลงาน : 100.00 / เป้าหมาย : 80.00 (ร้อยละ) มิติที่ 1 / ตัวชี้วัดงานประจำ	(1). ค่าใช้จ่ายในการส่งเสริมกิจการสภาเด็กและเยาวชน  (ผลงานล่าสุด :100.00%)	140,800.00	ฝ่ายพัฒนาชุมชนและสวัสดิการ
		(2). ค่าใช้จ่ายโครงการศูนย์ประสานงานธนาคารสมองของกรุงเทพมหานคร  (ผลงานล่าสุด :100.00%)	10,000.00	ฝ่ายพัฒนาชุมชนและสวัสดิการ
		(3). ค่าใช้จ่ายในการจัดกิจกรรมครอบครัวรักการอ่าน  (ผลงานล่าสุด :100.00%)	120,000.00	ฝ่ายพัฒนาชุมชนและสวัสดิการ
		(4). ค่าใช้จ่ายโครงการบรรพชาสามเณรภาคฤดูร้อน  (ผลงานล่าสุด :100.00%)	100,000.00	ฝ่ายพัฒนาชุมชนและสวัสดิการ
28	ร้อยละความพึงพอใจต่อการให้บริการด้านการส่งเสริมการออกกำลังกาย เล่นกีฬาและนันทนาการในระดับมากขึ้นไป  ผลงาน : 92.50 / เป้าหมาย : 80.00 (ร้อยละ) มิติที่ 1 / ตัวชี้วัดงานประจำ	(1). ค่าใช้จ่ายโครงการส่งเสริมกิจกรรมสโมสรถูกีฬาและลานกีฬา  (ผลงานล่าสุด :100.00%)	540,000.00	ฝ่ายพัฒนาชุมชนและสวัสดิการ
		(2). ค่าใช้จ่ายในการจัดกิจกรรมการออกกำลังกาย  (ผลงานล่าสุด :100.00%)	1,079,100.00	ฝ่ายพัฒนาชุมชนและสวัสดิการ
29	ร้อยละความพึงพอใจต่อการเข้าร่วมกิจกรรมวันสำคัญอนุรักษ์สืบสานวัฒนธรรมประเพณีในระดับมากขึ้นไป  ผลงาน : 91.20 / เป้าหมาย : 80.00 (ร้อยละ) มิติที่ 1 / ตัวชี้วัดงานประจำ	(1). ค่าใช้จ่ายในการจัดงานวันสำคัญ อนุรักษ์สืบสานวัฒนธรรมประเพณีไทย  (ผลงานล่าสุด :100.00%)	414,000.00	ฝ่ายพัฒนาชุมชนและสวัสดิการ
30	2.1.2 ร้อยละของความสำเร็จของการเบิกจ่ายงบประมาณในภาพรวม  ผลงาน : 94.92 / เป้าหมาย : 96.00 (ร้อยละ) มิติที่ 2 / ตัวชี้วัดงานประจำ	(1). การเร่งรัดการใช้จ่ายงบประมาณ(การเบิกจ่ายงบประมาณ)  (ผลงานล่าสุด :94.92%)	271,608,900.00	ฝ่ายการคลัง
31	2.1.1 ร้อยละความสำเร็จของการกักหน้ผูกพัน  ผลงาน : 100.00 / เป้าหมาย : 100.00 (ร้อยละ) มิติที่ 2 / ตัวชี้วัดงานประจำ	(1). การเร่งรัดในการใช้จ่ายงบประมาณ(กักหน้ผูกพัน)  (ผลงานล่าสุด :100.00%)	16,791,084.00	ฝ่ายการคลัง
32	ร้อยละความสำเร็จของการใช้จ่ายงบประมาณเงินกันไว้เบิกเหลือมปี  ผลงาน : 5.00 / เป้าหมาย : 5.00 (คะแนน) มิติที่ 2 / ตัวชี้วัดงานประจำ	(1). ผลสำเร็จของการใช้จ่ายงบประมาณเงินกันไว้เบิกเหลือมปี  (ผลงานล่าสุด :100.00%)	0.00	ฝ่ายการคลัง
33	2.2.1 คะแนนความสำเร็จของการจัดทำงบการเงินทันเวลาและถูกต้อง  ผลงาน : 5.00 / เป้าหมาย : 5.00 (คะแนน) มิติที่ 2 / ตัวชี้วัดงานประจำ	(1). การจัดทำงบการเงิน  (ผลงานล่าสุด :100.00%)	0.00	ฝ่ายการคลัง
34	ร้อยละความสำเร็จในการจัดการเรื่องที่ได้รับแจ้งจากประชาชน/ผู้รับบริการ  ผลงาน : 100.00 / เป้าหมาย : 100.00 (ร้อยละ) มิติที่ 3 / ตัวชี้วัดงานประจำ	(1). กิจกรรมการแก้ไขเรื่องร้องเรียนร้องทุกข์  (ผลงานล่าสุด :95.00%)	0.00	ฝ่ายปกครอง
35	โครงการให้บริการที่ดีที่สุด (Best Service) สำนักงานเขตบางคอแหลม ประจำปีงบประมาณ พ.ศ. 2562 โครงการบางคอแหลมรักษ์โลก ลด ละ เลิก ถุงหูหิ้วพลาสติกและโฟมบรรจุอาหาร  ผลงาน : 100.00 / เป้าหมาย : 100.00 (ร้อยละ) มิติที่ 3 / ตัวชี้วัดงานประจำ	(1). โครงการบางคอแหลมรักษ์โลก ลด ละ เลิก ถุงหูหิ้วพลาสติกและโฟมบรรจุอาหาร  (ผลงานล่าสุด :100.00%)	0.00	ฝ่ายสิ่งแวดล้อมและสุขาภิบาล
36	ร้อยละความสำเร็จของการดำเนินการตามมาตรการเสริมสร้างธรรมาภิบาลเพื่อพัฒนาภาพลักษณ์และประสิทธิภาพในการปฏิบัติงานของหน่วยงาน (การเบิกค่าอาหารทำกาหรนอกเวลาราชการ)  ผลงาน : 80.00 / เป้าหมาย : 80.00 (ร้อยละ) มิติที่ 4 / ตัวชี้วัดงานประจำ			

ลำดับ	ตัวชี้วัดผลการดำเนินงานหลัก	โครงการ/กิจกรรม	งบประมาณ (บาท)	ส่วนราชการ
37	ร้อยละความสำเร็จของการดำเนินการตามมาตรการเสริมสร้างธรรมาภิบาลเพื่อพัฒนาภาพลักษณ์และประสิทธิภาพในการปฏิบัติงานของหน่วยงาน (การเบียดบังเวลาราชการ)	(1). โครงการพัฒนาภาพลักษณ์เสริมสร้างคุณธรรมจริยธรรม (การเบิกค่าอาหารทำการนอกเวลาราชการ) (ผลงานล่าสุด :100.00%)	0.00	ฝ่ายโยธา
		(2). แผนการบริหารความเสี่ยงด้านทุจริตกรณีการใช้ทรัพย์สินของทางราชการอย่างไม่เหมาะสม (ผลงานล่าสุด :100.00%)	0.00	ฝ่ายเทคนิค
38	ร้อยละความสำเร็จของการดำเนินการด้านความปลอดภัย อาชีวอนามัย และสภาพแวดล้อม ในการทำงานของหน่วยงาน	(1). โครงการการดำเนินการด้านความปลอดภัย อาชีวอนามัย และสภาพแวดล้อมในการทำงาน (ผลงานล่าสุด :100.00%)	0.00	ฝ่ายสิ่งแวดล้อมและสุขาภิบาล
39	แผนการบริหารความเสี่ยงด้านทุจริตกรณีการใช้ทรัพย์สินของทางราชการอย่างไม่เหมาะสม			
สรุป : จำนวนตัวชี้วัด 39 ตัวชี้วัด // จำนวนโครงการ 70 โครงการ/กิจกรรม				



(ดู..รายงานล่าสุด)