




สรุปผลดำเนินงานตามแผนปฏิบัติการราชการประจำปี พ.ศ.2562 (มติที่ 1 ด้านประสิทธิผลตามพันธกิจ)

สำนักงานเขตบางซื่อ

ลำดับ	ตัวชี้วัดผลการดำเนินงานหลัก	โครงการ/กิจกรรม	งบประมาณ (บาท)	ส่วนราชการ
1	5. จำนวนผู้เข้ารับการฝึกอบรมไม่น้อยกว่า 50 คนต่อหลักสูตร ผลงาน : 100.00 / เป้าหมาย : 50.00 (จำนวน) มติที่ 1 / ตัวชี้วัดเชิงยุทธศาสตร์	(1). โครงการฝึกอบรมอาสาสมัครป้องกันภัยฝ่ายพลเรือน (หลักสูตรหลัก) (ผลงานล่าสุด :100.00%)	64,100.00	ฝ่ายปกครอง
		(2). โครงการฝึกอบรมอาสาสมัครป้องกันภัยฝ่ายพลเรือน (หลักสูตรทบทวน) (ผลงานล่าสุด :100.00%)	41,500.00	ฝ่ายปกครอง
2	11. ร้อยละความสำเร็จของการออกแบบและจัดทำรายการของสิ่งอำนวยความสะดวกสำหรับผู้สูงอายุและผู้พิการ ผลงาน : 100.00 / เป้าหมาย : 100.00 (ร้อยละ) มติที่ 1 / ตัวชี้วัดเชิงยุทธศาสตร์	(1). โครงการการออกแบบและจัดทำรายการของสิ่งอำนวยความสะดวกสำหรับผู้สูงอายุและผู้พิการ (ผลงานล่าสุด :100.00%)	0.00	ฝ่ายปกครอง
3	6. ร้อยละของการปฏิบัติหน้าที่ตามคำสั่ง ผลงาน : 100.00 / เป้าหมาย : 100.00 (ร้อยละ) มติที่ 1 / ตัวชี้วัดเชิงยุทธศาสตร์	(1). ค่าใช้จ่ายเกี่ยวกับการสนับสนุนกิจการอาสาสมัครป้องกันภัยฝ่ายพลเรือน (ผลงานล่าสุด :100.00%)	352,000.00	ฝ่ายปกครอง
4	16. ร้อยละของการลงจุดแสดงตำแหน่งพื้นที่ที่อนุญาตให้มีการก่อสร้างอาคาร และตำแหน่งอาคารที่มีการออกเลขที่สปรประจำบ้าน ผลงาน : 100.00 / เป้าหมาย : 100.00 (ร้อยละ) มติที่ 1 / ตัวชี้วัดเชิงยุทธศาสตร์	(1). กิจกรรมการลงจุดแสดงตำแหน่งพื้นที่ที่ขออนุญาตก่อสร้างอาคารและตำแหน่งอาคารที่มีการออกเลขที่สปรประจำบ้าน (ผลงานล่าสุด :100.00%)	0.00	ฝ่ายทะเบียน
5	2. - การสำรวจพื้นที่เสี่ยงภัยหรือพื้นที่เสี่ยงอันตรายและจัดทำแผนติดตั้ง/ซ่อมแซมไฟฟ้าแสงสว่างเพื่อแก้ไขปัญหาในพื้นที่เสี่ยงฯ (ผลผลิต) - ร้อยละของความสำเร็จในการติดตั้ง/ซ่อมแซมไฟฟ้าแสงสว่างในพื้นที่เสี่ยงภัยหรือเสี่ยงอันตรายตามแผนที่กำหนด (ผลผลิต) ผลงาน : 100.00 / เป้าหมาย : 80.00 (ร้อยละ) มติที่ 1 / ตัวชี้วัดเชิงยุทธศาสตร์	(1). การจัดทำแผนติดตั้ง/ซ่อมแซมไฟฟ้าแสงสว่าง (ผลงานล่าสุด :100.00%)	0.00	ฝ่ายโยธา
6	4. ร้อยละความสำเร็จในการเตรียมการแก้ไขปัญหาหน้าท่วมในพื้นที่กรุงเทพมหานคร (ผลผลิต) ผลงาน : 100.00 / เป้าหมาย : 100.00 (ร้อยละ) มติที่ 1 / ตัวชี้วัดเชิงยุทธศาสตร์	(1). การป้องกันและแก้ไขปัญหาน้ำท่วม (ผลงานล่าสุด :100.00%)	501,300.00	ฝ่ายโยธา
7	8. ร้อยละของชุมชนที่มีกิจกรรมการป้องกันโรคไข้เลือดออกครบ 4 กิจกรรม ผลงาน : 100.00 / เป้าหมาย : 80.00 (ร้อยละ) มติที่ 1 / ตัวชี้วัดเชิงยุทธศาสตร์	(1). โครงการกรุงเทพฯ เขตปลอดยุงลาย (ผลงานล่าสุด :100.00%)	0.00	ฝ่ายสิ่งแวดล้อมและสุขาภิบาล
8	9. ร้อยละความสำเร็จในการส่งเสริมให้สถานประกอบการอาหารมีการพัฒนาผ่านเกณฑ์มาตรฐานอาหารปลอดภัยของกรุงเทพมหานคร ระดับดี (สอดคล้องกับยุทธศาสตร์ชาติ 20 ปี) ผลงาน : 100.00 / เป้าหมาย : 100.00 (ร้อยละ) มติที่ 1 / ตัวชี้วัดเชิงยุทธศาสตร์	(1). โครงการส่งเสริมให้สถานประกอบการอาหารมีการพัฒนาผ่านเกณฑ์มาตรฐานอาหารปลอดภัยของกรุงเทพมหานคร ระดับดี (ผลงานล่าสุด :100.00%)	80,000.00	ฝ่ายสิ่งแวดล้อมและสุขาภิบาล
9	19. การจัดเก็บภาษี 3 ประเภท (ภาษีโรงเรือนและที่ดิน ภาษีป้าย และภาษีบำรุงท้องที่) - ร้อยละของยอดรวมการจัดเก็บภาษี 3 ประเภทตามยอดรวมประมาณการภาษี 3 ภาษี สำนักการคลังกำหนด (ผลผลิต) - ร้อยละของยอดรวมการจัดเก็บภาษีค้างชำระ 3 ประเภท ผลงาน : 100.00 / เป้าหมาย : 95.00 (ร้อยละ) มติที่ 1 / ตัวชี้วัดเชิงยุทธศาสตร์	(1). โครงการเร่งรัดการจัดเก็บภาษีโรงเรือนและที่ดิน ภาษีบำรุงท้องที่ และภาษีป้าย (ผลงานล่าสุด :100.00%)	0.00	ฝ่ายรายได้
10	10. พื้นที่สีเขียวที่เพิ่มขึ้น - การสำรวจพื้นที่สีเขียวเพื่อสภาพแวดล้อมที่ดีของกรุงเทพมหานครที่เพิ่มขึ้น (ผลผลิต) ผลงาน : 100.00 / เป้าหมาย : 4,800.00 (ตร.ม.) มติที่ 1 / ตัวชี้วัดเชิงยุทธศาสตร์	(1). การบำรุงรักษา ปรับปรุงและเพิ่มพื้นที่สีเขียว (ผลงานล่าสุด :100.00%)	500,000.00	ฝ่ายรักษาความสะอาดและสวนสาธารณะ
		(2). การสำรวจพื้นที่สีเขียวเพื่อสภาพแวดล้อมที่ดีของกรุงเทพมหานครที่เพิ่มขึ้น (ผลงานล่าสุด :100.00%)	0.00	ฝ่ายรักษาความสะอาดและสวนสาธารณะ

ลำดับ	ตัวชี้วัดผลการดำเนินงานหลัก	โครงการ/กิจกรรม	งบประมาณ (บาท)	ส่วนราชการ
11  ตัวชี้วัด เจรจา	1. การคัดแยกมูลฝอยที่แหล่งกำเนิด - ร้อย ละของปริมาณมูลฝอยอินทรีย์ที่คัดแยกและ นำกลับไปใช้ประโยชน์ ที่แหล่งกำเนิดเพิ่มขึ้น เมื่อเทียบกับปี 2561 - ร้อยละของปริมาณ มูลฝอยอินทรีย์ที่คัดแยกจากแหล่งกำเนิด เพิ่มขึ้นเมื่อเทียบกับปี 2561 ผลงาน : 100.00 / เป้าหมาย : 12.00 (ร้อยละ) มิติที่ 1 / ตัวชี้วัดเชิงยุทธศาสตร์	(1). โครงการคัดแยกขยะแยกประเภทเพื่อใช้ ประโยชน์ (ขยะอินทรีย์) (ผลงานล่าสุด :100.00%)	0.00	ฝ่ายรักษาความสะอาดและ สวนสาธารณะ
		(2). ค่าใช้จ่ายในการปรับปรุงขยะอาหารเพื่อ นำมาใช้ประโยชน์ (ผลงานล่าสุด :100.00%)	50,000.00	ฝ่ายรักษาความสะอาดและ สวนสาธารณะ
		(3). การรวบรวมมูลฝอยอินทรีย์จากแหล่ง กำเนิด (ผลงานล่าสุด :100.00%)	0.00	ฝ่ายรักษาความสะอาดและ สวนสาธารณะ
12	7. เด็กและเยาวชนในโรงเรียนสังกัด กรุงเทพมหานครและ นอกสังกัดได้รับการ เฝ้าระวังภาวะโภชนาการ เป้าหมาย ร้อยละ 80 (ผลผลิต) ผลงาน : 100.00 / เป้าหมาย : 80.00 (ร้อยละ) มิติที่ 1 / ตัวชี้วัดเชิงยุทธศาสตร์	(1). โครงการการดำเนินมาตรการป้องกันโรค อ้วนและภาวะทุพโภชนาการในโรงเรียน (ผลงานล่าสุด :100.00%)	0.00	ฝ่ายการศึกษา

ลำดับ	ตัวชี้วัดผลการดำเนินงานหลัก	โครงการ/กิจกรรม	งบประมาณ (บาท)	ส่วนราชการ
13  ตัวชี้วัด เจรจา	14. ผลสัมฤทธิ์ทางการเรียนในวิชาหลักจาก การทดสอบทางการศึกษาระดับชาตินิยมขั้นพื้นฐาน มีคะแนนเฉลี่ยเพิ่มขึ้นตามเกณฑ์ที่กำหนด หมายเหตุ - คะแนนเฉลี่ยตามเกณฑ์ที่กำหนดเป็นค่าเป้าหมายของสำนักงานการศึกษา - ค่าเป้าหมายของสำนักงานเขตเป็นไปตามที่สำนักงานการศึกษากำหนด ผลงาน : 90.55 / เป้าหมาย : 100.00 (ร้อยละ) มิติที่ 1 / ตัวชี้วัดเชิงยุทธศาสตร์	(1). โครงการค่าใช้จ่ายในการฝึกอบรมนายหมู่ลูกเสือสามัญ สามัญรุ่นใหญ่ และหัวหน้าหน่วย ยุวกาชาด (ผลงานล่าสุด :100.00%)	93,000.00	ฝ่ายการศึกษา
		(2). โครงการค่าใช้จ่ายในการประชุมครู (ผลงานล่าสุด :100.00%)	5,400.00	ฝ่ายการศึกษา
		(3). โครงการค่าใช้จ่ายโครงการพัฒนาระบบการประกันคุณภาพภายในสถานศึกษาสถานศึกษาสังกัดกรุงเทพมหานคร (ผลงานล่าสุด :100.00%)	12,600.00	ฝ่ายการศึกษา
		(4). โครงการค่าใช้จ่ายในการจัดประชุมสัมมนาคณะกรรมการสถานศึกษาขั้นพื้นฐาน โรงเรียนสังกัดกรุงเทพมหานคร (ผลงานล่าสุด :100.00%)	42,000.00	ฝ่ายการศึกษา
		(5). โครงการค่าใช้จ่ายในการสัมมนาประธานกรรมการเครือข่ายผู้ปกครองเพื่อพัฒนาโรงเรียนสังกัด กรุงเทพมหานคร (ผลงานล่าสุด :100.00%)	14,100.00	ฝ่ายการศึกษา
		(6). โครงการค่าใช้จ่ายในการสนับสนุนการสอนในศูนย์ศึกษาพระพุทธพระพุทธานุชาตยานุอาทิตย (ผลงานล่าสุด :100.00%)	402,400.00	ฝ่ายการศึกษา
		(7). โครงการค่าใช้จ่ายในการพัฒนาคุณภาพการดำเนินงานศูนย์วิชาการเขต (ผลงานล่าสุด :100.00%)	27,400.00	ฝ่ายการศึกษา
		(8). โครงการเรียนฟรี เรียนดี อย่่างมีคุณภาพโรงเรียนสังกัดกรุงเทพมหานคร (ผลงานล่าสุด :100.00%)	1,776,000.00	ฝ่ายการศึกษา
		(9). โครงการค่าใช้จ่ายโครงการพัฒนาคุณภาพเครือข่ายโรงเรียน (ผลงานล่าสุด :100.00%)	90,000.00	ฝ่ายการศึกษา
		(10). โครงการค่าใช้จ่ายโครงการจ้างเหมาyardดูแลทรัพย์สินและรักษาความปลอดภัยให้แก่โรงเรียนในสังกัดกรุงเทพมหานคร (ผลงานล่าสุด :100.00%)	3,448,400.00	ฝ่ายการศึกษา
		(11). โครงการค่าใช้จ่าย โครงการว่ายน้ำเป็นเล่นน้ำได้ปลอดภัย (ผลงานล่าสุด :100.00%)	215,200.00	ฝ่ายการศึกษา
		(12). โครงการค่าใช้จ่ายในการส่งเสริมสนับสนุนให้นักเรียนสร้างสรรค์ผลงานเพื่อการเรียนรู้ (ผลงานล่าสุด :100.00%)	85,700.00	ฝ่ายการศึกษา
		(13). โครงการค่าใช้จ่ายโครงการสอนภาษาจีน (ผลงานล่าสุด :100.00%)	1,104,000.00	ฝ่ายการศึกษา
		(14). โครงการค่าใช้จ่ายในพิธีปฐกฐินและสวนสนามยุวกาชาดกรุงเทพมหานคร (ผลงานล่าสุด :100.00%)	47,300.00	ฝ่ายการศึกษา
		(15). โครงการค่าใช้จ่ายในพิธีทบทวนคำปฏิญาณและสวนสนามสนามลูกเสือ (ผลงานล่าสุด :100.00%)	42,500.00	ฝ่ายการศึกษา
		(16). โครงการค่าใช้จ่ายในการส่งเสริมกีฬานักเรียนสังกัดกรุงเทพมหานคร (ผลงานล่าสุด :100.00%)	66,900.00	ฝ่ายการศึกษา
		(17). โครงการค่าใช้จ่ายโครงการภาษาอังกฤษเพื่อทักษะชีวิต (ผลงานล่าสุด :100.00%)	2,856,000.00	ฝ่ายการศึกษา
		(18). โครงการค่าใช้จ่ายในการเพิ่มศักยภาพเพื่อยกระดับผลสัมฤทธิ์ในโรงเรียนสังกัดกรุงเทพมหานคร (ผลงานล่าสุด :100.00%)	84,000.00	ฝ่ายการศึกษา

ลำดับ	ตัวชี้วัดผลการดำเนินงานหลัก	โครงการ/กิจกรรม	งบประมาณ (บาท)	ส่วนราชการ
 ตัวชี้วัด เจริญ	3. ร้อยละของจุดเสี่ยงภัยได้รับการแก้ไข ฝ้า ระวังและตรวจตรา ผลงาน : 100.00 / เป้าหมาย : 100.00 (ร้อยละ) มิติที่ 1 / ตัวชี้วัดเชิงยุทธศาสตร์	(1). โครงการแก้ไขจุดเสี่ยงภัยและปรับสภาพ แวดล้อม (ผลงานล่าสุด :100.00%)	0.00	ฝ่ายเทศกิจ
		(2). โครงการเทศกิจอาสาฬหบูชาข้ามถนนและ อาสาจราจร (ผลงานล่าสุด :100.00%)	0.00	ฝ่ายเทศกิจ
		(3). โครงการรักษาความสงบเรียบร้อยและความ ปลอดภัยในชีวิตและทรัพย์สินของประชาชน (ผลงานล่าสุด :100.00%)	0.00	ฝ่ายเทศกิจ
		(4). โครงการตรวจสอบจุดเสี่ยงภัยที่ติดตั้งกล้อง โทรทัศน์วงจรปิด (CCTV) (ผลงานล่าสุด :100.00%)	0.00	ฝ่ายเทศกิจ
		(5). โครงการกวาดชั้น รถยนต์ รถจักรยานยนต์ จอดหรือขับบนทางเท้า (ผลงานล่าสุด :100.00%)	0.00	ฝ่ายเทศกิจ
15	12. จัดกิจกรรมถ่ายทอดความรู้ภูมิปัญญา ของผู้สูงอายุ จำนวน ๑ ครั้ง และจัด ทำรายงานรวบรวมภูมิปัญญาผู้สูงอายุ (ผล ผลิต) ผลงาน : 100.00 / เป้าหมาย : 1.00 (ครั้ง) มิติที่ 1 / ตัวชี้วัดเชิงยุทธศาสตร์	(1). ค่าใช้จ่ายศูนย์ประสานงานธนาคารสมองของ กรุงเทพมหานคร (ผลงานล่าสุด :100.00%)	10,000.00	ฝ่ายพัฒนาชุมชนและสวัสดิการ
16	13. จำนวนกลุ่มคนในการเข้าร่วมกิจกรรม การอบรมวิชาชีพเสริมรายได้ (ผลผลิต) ผลงาน : 100.00 / เป้าหมาย : 200.00 (คน) มิติที่ 1 / ตัวชี้วัดเชิงยุทธศาสตร์	(1). ค่าใช้จ่ายในการอบรมวิชาชีพเสริมรายได้ (ผลงานล่าสุด :100.00%)	103,800.00	ฝ่ายพัฒนาชุมชนและสวัสดิการ
17	15. ร้อยละโครงการ/ กิจกรรมด้านการทอ เที่ยวของสำนักงานเขตสนับสนุนแผน พัฒนาการท่องเที่ยว กรุงเทพมหานคร (ผล ลัพท์) ผลงาน : 100.00 / เป้าหมาย : 80.00 (ร้อยละ) มิติที่ 1 / ตัวชี้วัดเชิงยุทธศาสตร์	(1). ค่าใช้จ่ายในการจัดงานแห่เรือชักพระ (ผลงานล่าสุด :100.00%)	125,700.00	ฝ่ายพัฒนาชุมชนและสวัสดิการ
		(2). ค่าใช้จ่ายในการจัดงานวันสำคัญอนุรักษ์ สืบสานวัฒนธรรมประเพณีไทย (ผลงานล่าสุด :100.00%)	470,900.00	ฝ่ายพัฒนาชุมชนและสวัสดิการ
		(3). ค่าใช้จ่ายในการบริหารจัดการพิพิธภัณฑ์ท้อง ถิ่นกรุงเทพมหานคร (ผลงานล่าสุด :100.00%)	715,800.00	ฝ่ายพัฒนาชุมชนและสวัสดิการ
18	17. - จำนวนการจัดกิจกรรมส่งเสริม สนับสนุนด้านการพัฒนาเด็กและเยาวชน (ผลผลิต) - ระดับความพึงพอใจของผู้เข้า ร่วมโครงการ/กิจกรรม ผลงาน : 100.00 / เป้าหมาย : 1.00 (ครั้ง) มิติที่ 1 / ตัวชี้วัดเชิงยุทธศาสตร์	(1). ค่าใช้จ่ายในการส่งเสริมกิจการสภาเด็กและ เยาวชนกรุงเทพมหานคร (ผลงานล่าสุด :100.00%)	140,800.00	ฝ่ายพัฒนาชุมชนและสวัสดิการ
 ตัวชี้วัด เจริญ	18. ร้อยละของชุมชนในพื้นที่เขตมีการจัด ทำแผนพัฒนาชุมชน ผลงาน : 100.00 / เป้าหมาย : 50.00 (ร้อยละ) มิติที่ 1 / ตัวชี้วัดเชิงยุทธศาสตร์	(1). โครงการส่งเสริมการมีส่วนร่วมจัดทำแผน พัฒนาชุมชนเขตบางซื่อ (ผลงานล่าสุด :100.00%)	0.00	ฝ่ายพัฒนาชุมชนและสวัสดิการ
		24. การชักชวนการปฏิบัติตามแผน ป้องกันและบรรเทาภัยด้านสาธารณภัยและ ด้านความมั่นคง (ผลลัพธ์) ผลงาน : 100.00 / เป้าหมาย : 2.00 (ครั้ง) มิติที่ 1 / ตัวชี้วัดงานประจำ	(1). การชักชวนการปฏิบัติตามแผนป้องกัน และบรรเทาภัยด้านสาธารณภัยและด้านความม ั่นคง (ผลงานล่าสุด :100.00%)	0.00
21	22. ความสำเร็จในการจัดกิจกรรมเกี่ยวกับ การเฝ้าระวังภัยและยาเสพติด ผลงาน : 100.00 / เป้าหมาย : 2.00 (ครั้ง) มิติที่ 1 / ตัวชี้วัดงานประจำ	(1). โครงการอาสาสมัครกรุงเทพมหานครเฝ้า ระวังภัยและยาเสพติด (ผลงานล่าสุด :100.00%)	92,600.00	ฝ่ายปกครอง
22	34. ร้อยละของระดับความพึงพอใจของผู้มา รับบริการฝ่ายทะเบียน (ผลลัพธ์) ผลงาน : 100.00 / เป้าหมาย : 80.00 (ร้อยละ) มิติที่ 1 / ตัวชี้วัดงานประจำ	(1). กิจกรรมการประเมินความพึงพอใจของผู้มา รับบริการฝ่ายทะเบียน (ผลงานล่าสุด :100.00%)	0.00	ฝ่ายทะเบียน

ลำดับ	ตัวชี้วัดผลการดำเนินงานหลัก	โครงการ/กิจกรรม	งบประมาณ (บาท)	ส่วนราชการ
23	25. ร้อยละ 80 ของอาคารเสี่ยงภัยมีระบบและอุปกรณ์ป้องกันอัคคีภัยเป็นไปตามที่กฎหมายกำหนด (ผลลัพธ์) ผลงาน : 100.00 / เป้าหมาย : 80.00 (ร้อยละ) มิติที่ 1 / ตัวชี้วัดงานประจำ	(1). การตรวจสอบอาคารเสี่ยงภัย (ผลงานล่าสุด :100.00%)	0.00	ฝ่ายโยธา
24	23. ร้อยละความสำเร็จในการก่อกั้นฝุ่นกันปรับปรุงถนน ตรอก ซอย ทางเท้า และผิวจราจรในความรับผิดชอบของสำนักงานเขตบางซื่อ (ผลลัพธ์) ผลงาน : 100.00 / เป้าหมาย : 80.00 (ร้อยละ) มิติที่ 1 / ตัวชี้วัดงานประจำ	(1). งานปรับปรุงถนนริมคลองประปาฝั่งซ้าย (ผลงานล่าสุด :100.00%)	14,857,000.00	ฝ่ายโยธา
		(2). งานปรับปรุงซอยกรุงเทพ - ถนนบุรี 44 (ผลงานล่าสุด :100.00%)	8,159,000.00	ฝ่ายโยธา
		(3). งานก่อสร้างรางระบายน้ำ ค.ส.ล. คูน้ำปลาทุ (ผลงานล่าสุด :100.00%)	5,347,000.00	ฝ่ายโยธา
		(4). งานก่อสร้างรางระบายน้ำ ค.ส.ล. คูน้ำคอกม้า (ผลงานล่าสุด :100.00%)	10,105,000.00	ฝ่ายโยธา
		(5). งานก่อสร้างรางระบายน้ำ ค.ส.ล. คูน้ำศรีพิชัย (ผลงานล่าสุด :100.00%)	3,209,000.00	ฝ่ายโยธา
		(6). งานก่อสร้างรางระบายน้ำ ค.ส.ล. คูน้ำซอยประตู (ผลงานล่าสุด :100.00%)	3,278,000.00	ฝ่ายโยธา
		(7). ค่าใช้จ่ายในการซ่อมแซม บำรุงรักษาถนน ตรอก ซอย และสิ่งสาธารณประโยชน์เพื่อแก้ไขปัญหาความเดือดร้อนของประชาชน (ผลงานล่าสุด :100.00%)	3,000,000.00	ฝ่ายโยธา
25	26. ร้อยละความสำเร็จในการก่อกั้นฝุ่นกันปรับปรุงโรงเรียนในพื้นที่เขตบางซื่อ สังกัดกรุงเทพมหานคร (ผลลัพธ์) ผลงาน : 100.00 / เป้าหมาย : 80.00 (ร้อยละ) มิติที่ 1 / ตัวชี้วัดงานประจำ	(1). งานปรับปรุงโรงเรียนสังกัดกรุงเทพมหานคร เขตบางซื่อ (ผลงานล่าสุด :100.00%)	6,254,000.00	ฝ่ายโยธา
26	21. ร้อยละของสถานที่จำหน่ายอาหาร หรือสถานที่สะสมอาหารที่มีการจำหน่ายเครื่องดื่มแอลกอฮอล์ ได้รับการตรวจสอบและแนะนำตามพระราชบัญญัติควบคุมแอลกอฮอล์ พ.ศ. 2551 (ผลลัพธ์) ผลงาน : 100.00 / เป้าหมาย : 100.00 (ร้อยละ) มิติที่ 1 / ตัวชี้วัดงานประจำ	(1). โครงการตรวจสอบและควบคุมการจำหน่ายเครื่องดื่มแอลกอฮอล์ตามพระราชบัญญัติควบคุมแอลกอฮอล์ พ.ศ. 2551 (ผลงานล่าสุด :100.00%)	0.00	ฝ่ายสิ่งแวดล้อมและสุขาภิบาล
27	27. จำนวนครั้งของการรายงานตามโครงการตรวจสุขาภิบาลสิ่งแวดล้อม (ผลผลิต) ผลงาน : 100.00 / เป้าหมาย : 2.00 (ครั้ง) มิติที่ 1 / ตัวชี้วัดงานประจำ	(1). กรุงเทพฯ เมืองแห่งสุขาภิบาลสิ่งแวดล้อมที่ดี สะอาด ปลอดภัย (ผลงานล่าสุด :100.00%)	162,300.00	ฝ่ายสิ่งแวดล้อมและสุขาภิบาล
28	35. จำนวนรายใหม่ของผู้เสียภาษีโรงเรียนและที่ดิน ภาษีบำรุงท้องที่ และภาษีป้าย (ผลผลิต) ผลงาน : 100.00 / เป้าหมาย : 200.00 (ราย) มิติที่ 1 / ตัวชี้วัดงานประจำ	(1). โครงการสำรวจภาษีรายใหม่ ภาษี 3 ประเภท (ผลงานล่าสุด :100.00%)	0.00	ฝ่ายรายได้
29	20. - ร้อยละของการจัดกิจกรรมที่ส่งเสริมการลดปริมาณมูลฝอย (ผลผลิต) - ร้อยละของการจ้างอาสาสมัครชั่งลากมูลฝอยในชุมชนเป้าหมาย 16 ชุมชน (ผลลัพธ์) ผลงาน : 100.00 / เป้าหมาย : 24.00 (ครั้ง) มิติที่ 1 / ตัวชี้วัดงานประจำ	(1). กิจกรรมนัดเวลาทิ้ง เวลาเก็บขยะชิ้นใหญ่ และพัฒนาความสะอาด (ผลงานล่าสุด :100.00%)	0.00	ฝ่ายรักษาความสะอาดและสวนสาธารณะ
		(2). โครงการอาสาสมัครชั่งลากมูลฝอยในชุมชน (ผลงานล่าสุด :100.00%)	907,400.00	ฝ่ายรักษาความสะอาดและสวนสาธารณะ
30	36. ร้อยละของบุคลากรที่เข้ารับการอบรมได้รับความรู้เพิ่มเติม (ผลผลิต) ผลงาน : 100.00 / เป้าหมาย : 80.00 (ร้อยละ) มิติที่ 1 / ตัวชี้วัดงานประจำ	(1). การเพิ่มประสิทธิภาพผู้ปฏิบัติงานด้านการจัดซื้อจัดจ้างและการบริหารพัสดุภาครัฐ (ผลงานล่าสุด :100.00%)	0.00	ฝ่ายการคลัง

ลำดับ	ตัวชี้วัดผลการดำเนินงานหลัก	โครงการ/กิจกรรม	งบประมาณ (บาท)	ส่วนราชการ
31	29. - จำนวนครั้งของการตรวจพื้นที่กวดขันพิเศษ - ประชาชนที่ใช้ทางเท้าบริเวณจุดกวดขันพิเศษมีความพึงพอใจต่อการตรวจจุดกวดขันพิเศษ (ผลลัพธ์) ผลงาน : 100.00 / เป้าหมาย : 80.00 (ร้อยละ) มิติที่ 1 / ตัวชี้วัดงานประจำ	(1). กิจกรรมควบคุมความเป็นระเบียบเรียบร้อย (ผลงานล่าสุด :100.00%)	0.00	ฝ่ายเทศกิจ
32	30. - การจัดให้มีจุดกวดขันสิ่งสิ่งใดๆ ในพื้นที่สาธารณะ - การจัดให้มีกิจกรรมรณรงค์ประชาสัมพันธ์ในพื้นที่เขต - ประชาชนมีความพึงพอใจในระดับมากต่อการมีจุดกวดขันทั้งจับ-ปรับในพื้นที่สาธารณะ (ผลลัพธ์) ผลงาน : 100.00 / เป้าหมาย : 80.00 (ร้อยละ) มิติที่ 1 / ตัวชี้วัดงานประจำ	(1). โครงการรณรงค์ไม่ทิ้ง ไม่จับ ไม่ปรับ (ผลงานล่าสุด :100.00%)	0.00	ฝ่ายเทศกิจ
33	28. - จำนวนการจัดกิจกรรมกีฬาและนันทนาการที่มี ความหลากหลายและสอดคล้องกับความต้องการ (ผลผลิต) - ระดับความพึงพอใจของผู้เข้าร่วมโครงการ/กิจกรรม ผลงาน : 100.00 / เป้าหมาย : 4.00 (กิจกรรม) มิติที่ 1 / ตัวชี้วัดงานประจำ	(1). ค่าใช้จ่ายในการจัดกิจกรรมการออกกำลังกาย (ผลงานล่าสุด :100.00%) (2). ค่าใช้จ่ายในการส่งเสริมกิจกรรมสโมสกรักกีฬาและลานกีฬา (ผลงานล่าสุด :100.00%)	764,000.00 1,397,800.00	ฝ่ายพัฒนาชุมชนและสวัสดิการ ฝ่ายพัฒนาชุมชนและสวัสดิการ
34	31. ร้อยละความพึงพอใจของผู้ใช้บริการสวัสดิการสังคม และสังคมสงเคราะห์ที่มี ความพึงพอใจต่อการรับบริการ (ผลลัพธ์) ผลงาน : 100.00 / เป้าหมาย : 80.00 (ร้อยละ) มิติที่ 1 / ตัวชี้วัดงานประจำ	(1). ค่าใช้จ่ายในการสนับสนุนเจ้าหน้าที่เพื่อดำเนินการ เด็ก สตรี ผู้สูงอายุ คนพิการ และผู้ด้อยโอกาส (ผลงานล่าสุด :100.00%) (2). ค่าใช้จ่ายในการจ้างอาสาสมัครเจ้าหน้าที่ปฏิบัติงานด้านพัฒนาสังคม (ผลงานล่าสุด :100.00%)	510,900.00 581,400.00	ฝ่ายพัฒนาชุมชนและสวัสดิการ ฝ่ายพัฒนาชุมชนและสวัสดิการ
35	32. จำนวนกลุ่มคนในการเข้าร่วมกิจกรรมการเผยแพร่ความรู้ การวางแผนการเงินและออมเงิน (ผลผลิต) ผลงาน : 100.00 / เป้าหมาย : 1,000.00 (คน) มิติที่ 1 / ตัวชี้วัดงานประจำ	(1). ค่าใช้จ่ายในการส่งเสริมการวางแผนทางการเงินเพื่อขจัดปัญหาความยากจนอย่างยั่งยืน (ผลงานล่าสุด :100.00%)	65,000.00	ฝ่ายพัฒนาชุมชนและสวัสดิการ
36	33. ร้อยละของชุมชนที่มีการเบิกจ่ายเงินค่าสนับสนุนการดำเนินงานของคณะกรรมการชุมชน (ผลลัพธ์) ผลงาน : 100.00 / เป้าหมาย : 75.00 (ร้อยละ) มิติที่ 1 / ตัวชี้วัดงานประจำ	(1). ค่าใช้จ่ายในการสนับสนุนการดำเนินงานของคณะกรรมการชุมชน (ผลงานล่าสุด :100.00%)	3,360,000.00	ฝ่ายพัฒนาชุมชนและสวัสดิการ
37	37. ร้อยละของความสำเร็จของการก่อหนี้ผูกพัน ผลงาน : 100.00 / เป้าหมาย : 100.00 (ร้อยละ) มิติที่ 2 / ตัวชี้วัดงานประจำ	(1). ร้อยละความสำเร็จของการก่อหนี้ผูกพัน (ผลงานล่าสุด :100.00%)	0.00	ฝ่ายการคลัง
38	38. ร้อยละของความสำเร็จของการเบิกจ่ายงบประมาณในภาพรวม ผลงาน : 91.29 / เป้าหมาย : 100.00 (ร้อยละ) มิติที่ 2 / ตัวชี้วัดงานประจำ	(1). ร้อยละความสำเร็จของการเบิกจ่ายงบประมาณในภาพรวม (ผลงานล่าสุด :100.00%)	0.00	ฝ่ายการคลัง
39	39. ร้อยละของเงินกันไว้เหลือมปี ผลงาน : 100.00 / เป้าหมาย : 100.00 (ร้อยละ) มิติที่ 2 / ตัวชี้วัดงานประจำ	(1). ร้อยละของเงินกันไว้เหลือมปี (ผลงานล่าสุด :100.00%)	0.00	ฝ่ายการคลัง
40	40. ความสำเร็จของการจัดทำงบการเงินทันเวลาและถูกต้อง ผลงาน : 100.00 / เป้าหมาย : 100.00 (ร้อยละ) มิติที่ 2 / ตัวชี้วัดงานประจำ	(1). ความสำเร็จของการจัดทำงบการเงิน (ผลงานล่าสุด :100.00%)	0.00	ฝ่ายการคลัง
41	41. ร้อยละความสำเร็จของการบริหารความเสี่ยงและการควบคุมภายใน ผลงาน : 100.00 / เป้าหมาย : 100.00 (ร้อยละ) มิติที่ 2 / ตัวชี้วัดงานประจำ	(1). ร้อยละความสำเร็จของการบริหารความเสี่ยงและการควบคุมภายใน (ผลงานล่าสุด :100.00%)	0.00	ฝ่ายการคลัง
42	42. ระดับความสำเร็จในการแก้ไขเรื่องที่ได้รับแจ้งจากประชาชน/ผู้รับบริการ ผลงาน : 100.00 / เป้าหมาย : 100.00 (ร้อยละ) มิติที่ 3 / ตัวชี้วัดงานประจำ	(1). ระดับความสำเร็จในการแก้ไขเรื่องที่ได้รับแจ้งจากประชาชน/ผู้รับบริการ (ผลงานล่าสุด :100.00%)	0.00	ฝ่ายปกครอง

ลำดับ	ตัวชี้วัดผลการดำเนินงานหลัก	โครงการ/กิจกรรม	งบประมาณ (บาท)	ส่วนราชการ
43	44. ระดับความพึงพอใจของผู้รับบริการ ผลงาน : 100.00 / เป้าหมาย : 100.00 (ร้อยละ) มิติที่ 3 / ตัวชี้วัดงานประจำ	(1). ระดับความพึงพอใจของผู้รับบริการ (ผลงานล่าสุด :100.00%)	0.00	ฝ่ายปกครอง
44	43. ร้อยละความสำเร็จของการดำเนินโครงการให้บริการที่ดีที่สุด (Best Service) ผลงาน : 100.00 / เป้าหมาย : 100.00 (ร้อยละ) มิติที่ 3 / ตัวชี้วัดงานประจำ	(1). ร้อยละความสำเร็จของการดำเนินโครงการให้บริการที่ดีที่สุด (Best Service) (ผลงานล่าสุด :100.00%)	0.00	ฝ่ายสิ่งแวดล้อมและสุขาภิบาล
45	45. ร้อยละความสำเร็จของการดำเนินการตามมาตรการเสริมสร้างธรรมาภิบาลเพื่อพัฒนาภาพลักษณ์และประสิทธิภาพในการปฏิบัติงานของหน่วยงาน ผลงาน : 100.00 / เป้าหมาย : 100.00 (ร้อยละ) มิติที่ 4 / ตัวชี้วัดงานประจำ	(1). ร้อยละความสำเร็จของการดำเนินการตามมาตรการเสริมสร้างธรรมาภิบาลเพื่อพัฒนาภาพลักษณ์และประสิทธิภาพในการปฏิบัติงานของหน่วยงาน (ผลงานล่าสุด :100.00%)	0.00	ฝ่ายปกครอง
46	46. ระดับความสำเร็จของการดำเนินการด้านความปลอดภัย อาชีวอนามัยและสภาพแวดล้อมในการทำงานของหน่วยงาน ผลงาน : 100.00 / เป้าหมาย : 100.00 (ร้อยละ) มิติที่ 4 / ตัวชี้วัดงานประจำ	(1). ระดับความสำเร็จของการดำเนินการด้านความปลอดภัย อาชีวอนามัยและสภาพแวดล้อมในการทำงานของหน่วยงาน (ผลงานล่าสุด :100.00%)	0.00	ฝ่ายปกครอง
47	47. ร้อยละความสำเร็จของการดำเนินการสร้างเสริมสุขภาพของบุคลากรในหน่วยงาน ผลงาน : 100.00 / เป้าหมาย : 100.00 (ร้อยละ) มิติที่ 4 / ตัวชี้วัดงานประจำ	(1). ร้อยละความสำเร็จของการดำเนินการสร้างเสริมสุขภาพของบุคลากรในหน่วยงาน (ผลงานล่าสุด :100.00%)	0.00	ฝ่ายปกครอง
สรุป : จำนวนตัวชี้วัด 47 ตัวชี้วัด // จำนวนโครงการ 83 โครงการ/กิจกรรม				



(ดู..รายงานล่าสุด)