








สรุปผลดำเนินงานตามแผนปฏิบัติการประจำปี พ.ศ.2562 (มติที่ 1 ด้านประสิทธิผลตามพันธกิจ)

สำนักงานเขตคลองเตย

ลำดับ	ตัวชี้วัดผลการดำเนินงานหลัก	โครงการ/กิจกรรม	งบประมาณ (บาท)	ส่วนราชการ
1  ตัวชี้วัด เจรจา	5.ร้อยละความสำเร็จของการออกแบบและจัดทำรายการของสิ่งอำนวยความสะดวกสำหรับผู้สูงอายุและผู้พิการ ผลงาน : 100.00 / เป้าหมาย : 100.00 (ร้อยละ) มติที่ 1 / ตัวชี้วัดเชิงยุทธศาสตร์	(1). กิจกรรมการออกแบบและจัดทำรายการสิ่งอำนวยความสะดวกสำหรับผู้สูงอายุและผู้พิการ (ผลงานล่าสุด :100.00%)	0.00	ฝ่ายปกครอง
		(2). โครงการฝึกอบรมอาสาสมัครป้องกันภัยฝ่ายพลเรือน (หลักสูตรทบทวน) (ผลงานล่าสุด :100.00%)	41,500.00	ฝ่ายปกครอง
		(3). การสนับสนุนกิจการอาสาสมัครป้องกันภัยฝ่ายพลเรือน (ผลงานล่าสุด :100.00%)	352,000.00	ฝ่ายปกครอง
		(4). โครงการอาสาสมัครกรุงเทพมหานครเฝ้าระวังภัยและยาเสพติด (ผลงานล่าสุด :100.00%)	133,160.00	ฝ่ายปกครอง
		(5). การสนับสนุนเจ้าหน้าที่เพื่อปฏิบัติงานด้านเด็ก สตรี ผู้สูงอายุ คนพิการและผู้ด้อยโอกาส (ผลงานล่าสุด :100.00%)	510,900.00	ฝ่ายพัฒนาชุมชนและสวัสดิการ
		(6). โครงการครอบครัวรักการอ่าน (ผลงานล่าสุด :100.00%)	80,000.00	ฝ่ายพัฒนาชุมชนและสวัสดิการ
		2  ตัวชี้วัด เจรจา	7.ร้อยละของการลงจุดแสดงตำแหน่งพื้นที่ที่อนุญาตให้มีการก่อสร้างอาคาร และตำแหน่งอาคารที่มีการออกเลขรหัสประจำบ้าน ผลงาน : 100.00 / เป้าหมาย : 100.00 (ร้อยละ) มติที่ 1 / ตัวชี้วัดเชิงยุทธศาสตร์	(1). กิจกรรมการลงจุดแสดงตำแหน่งพื้นที่ที่มีการออกเลขรหัสประจำบ้าน (ผลงานล่าสุด :100.00%)
(2). การตรวจสอบการลงจุดแสดงตำแหน่งที่มีการอนุญาตให้มีการก่อสร้างปี 2562 (ผลงานล่าสุด :100.00%)	0.00			ฝ่ายโยธา
(3). ปรับปรุงซอยแยกซอยสุขุมวิท 16 จากบ้านเลขที่ 188/1 ถึงระยะที่กำหนดให้ (ผลงานล่าสุด :70.00%)	1,338,000.00			ฝ่ายโยธา
(4). ปรับปรุงซอยโรงพยาบาล 1 จากถนนพระรามที่ 4 ถึงซอยจูเบีย (ผลงานล่าสุด :65.00%)	1,290,000.00			ฝ่ายโยธา
(5). ปรับปรุงซอยสุขุมวิท 52 จากถนนสุขุมวิท ถึงระยะที่กำหนดให้ (ผลงานล่าสุด :65.00%)	1,692,000.00			ฝ่ายโยธา
(6). ปรับปรุงโรงเรียนชุมชนหมู่บ้านพัฒนา (ผลงานล่าสุด :100.00%)	3,403,000.00			ฝ่ายโยธา
(7). ปรับปรุงโรงเรียนวัดคลองเตย (ผลงานล่าสุด :100.00%)	2,490,000.00			ฝ่ายโยธา
(8). ปรับปรุงโรงเรียนศูนย์รวมน้ำใจ (ผลงานล่าสุด :100.00%)	2,823,000.00			ฝ่ายโยธา
(9). ปรับปรุงโรงเรียนวัดสะพาน (ผลงานล่าสุด :70.00%)	587,000.00			ฝ่ายโยธา
(10). โครงการ มรดกมัตร์จันบัว (ผลงานล่าสุด :100.00%)	0.00			ฝ่ายทะเบียน

ลำดับ	ตัวชี้วัดผลการดำเนินงานหลัก	โครงการ/กิจกรรม	งบประมาณ (บาท)	ส่วนราชการ
3  ตัวชี้วัด เจรจา	3. ร้อยละความสำเร็จในการเตรียมการแก้ไข ปัญหาน้ำท่วมในพื้นที่กรุงเทพมหานคร (ผล ผลิต) ผลงาน : 100.00 / เป้าหมาย : 100.00 (ร้อยละ) มิติที่ 1 / ตัวชี้วัดเชิงยุทธศาสตร์	(1). การทำความสะอาด / ลอกท่อระบายน้ำ บริเวณซ่อมแซมฝายป้องกัน ตะแกรงรับน้ำและคัน หิน (ผลงานล่าสุด :100.00%)	996,000.00	ฝ่ายโยธา
		(2). โครงการเก็บขยะ วัชพืชและเปิดทางน้ำไหล ถู คลอง ในพื้นที่เขตคลองเตย (ผลงานล่าสุด :100.00%)	0.00	ฝ่ายโยธา
		(3). การซ่อมแซมบำรุงรักษาถนน ตรอก ซอย และสิ่งสาธารณประโยชน์ เพื่อแก้ไขปัญหาความ เดือดร้อนของประชาชน (ผลงานล่าสุด :70.00%)	3,000,000.00	ฝ่ายโยธา
4  ตัวชี้วัด เจรจา	4. ร้อยละความสำเร็จในการส่งเสริมให้สถาน ประกอบการอาหารมีการพัฒนาผ่านเกณฑ์ มาตรฐานอาหารปลอดภัยของกรุงเทพมหานคร ระดับดี ผลงาน : 100.00 / เป้าหมาย : 100.00 (ร้อยละ) มิติที่ 1 / ตัวชี้วัดเชิงยุทธศาสตร์	(1). โครงการกรุงเทพฯ เมืองอาหารปลอดภัย (ผลงานล่าสุด :100.00%)	109,000.00	ฝ่ายสิ่งแวดล้อมและสุขาภิบาล
		(2). โครงการกรุงเทพฯ เมืองแห่งสุขาภิบาลสิ่ง แวดล้อมที่ดี สะอาด ปลอดภัย (ผลงานล่าสุด :100.00%)	162,300.00	ฝ่ายสิ่งแวดล้อมและสุขาภิบาล
		(3). กิจกรรมการป้องกันควบคุมโรคไข้เลือดออก (ผลงานล่าสุด :100.00%)	0.00	ฝ่ายสิ่งแวดล้อมและสุขาภิบาล
5  ตัวชี้วัด เจรจา	9.การจัดเก็บภาษี 3 ประเภท (ภาษีโรงเรือน และที่ดิน ภาษีป้าย และภาษีบำรุงท้องที่) - ร้อยละของยอดรวมการจัดเก็บภาษี 3 ประเภทตามยอดรวมประมาณการภาษี 3 ภาษี ที่สำนักงานคลังกำหนด (ผลสัมฤทธิ์) ผลงาน : 112.93 / เป้าหมาย : 95.00 (ไม่น้อย กว่าร้อยละ) มิติที่ 1 / ตัวชี้วัดเชิงยุทธศาสตร์	(1). โครงการเร่งรัดจัดเก็บภาษีโรงเรือนและที่ดิน รายใหม่ (ผลงานล่าสุด :100.00%)	0.00	ฝ่ายรายได้
		(2). โครงการเร่งรัดจัดเก็บภาษีป้ายรายใหม่ (ผลงานล่าสุด :100.00%)	0.00	ฝ่ายรายได้
6  ตัวชี้วัด เจรจา	9. การจัดเก็บภาษี 3 ประเภท (ภาษีโรงเรือน และที่ดิน ภาษีป้าย และภาษีบำรุงท้องที่) - ร้อยละของยอดรวมการจัดเก็บภาษีค้างชำระ 3 ประเภท ผลงาน : 77.18 / เป้าหมาย : 25.00 (ร้อยละ) มิติที่ 1 / ตัวชี้วัดเชิงยุทธศาสตร์	(1). โครงการเร่งรัดจัดเก็บภาษี 3 ประเภท (ผลงานล่าสุด :100.00%)	0.00	ฝ่ายรายได้

ลำดับ	ตัวชี้วัดผลการดำเนินงานหลัก	โครงการ/กิจกรรม	งบประมาณ (บาท)	ส่วนราชการ
7  ตัวชี้วัด เจรจา	1. การคัดแยกมูลฝอยที่แหล่งกำเนิด - ร้อย ละของปริมาณมูลฝอยอินทรีย์ที่คัดแยกและ นำกลับไปใช้ประโยชน์ ที่แหล่งกำเนิดเพิ่มขึ้น เมื่อเทียบกับปี 2561 ผลงาน : 12.78 / เป้าหมาย : 12.00 (ร้อยละ) มิติที่ 1 / ตัวชี้วัดเชิงยุทธศาสตร์	(1). กิจกรรมคัดแยกและจัดเก็บเศษผักในตลาด (ผลงานล่าสุด :100.00%)	0.00	ฝ่ายรักษาความสะอาดและ สวนสาธารณะ
		(2). กิจกรรมบดย่อยกิ่งไม้จากการตัดแต่งต้นไม้ (ผลงานล่าสุด :100.00%)	0.00	ฝ่ายรักษาความสะอาดและ สวนสาธารณะ
		(3). กิจกรรมคัดแยกและจัดเก็บเศษผักผลไม้ จากร้านค้าริมทาง (ผลงานล่าสุด :100.00%)	0.00	ฝ่ายรักษาความสะอาดและ สวนสาธารณะ
		(4). กิจกรรมคัดแยกและจัดเก็บผักตบชวาจาก การเปิดทางน้ำไหล (ผลงานล่าสุด :100.00%)	0.00	ฝ่ายรักษาความสะอาดและ สวนสาธารณะ
		(5). กิจกรรมการจัดทำคอกปุ๋ยหมักริมทาง (ผลงานล่าสุด :100.00%)	0.00	ฝ่ายรักษาความสะอาดและ สวนสาธารณะ
		(6). กิจกรรมสำรวจข้อมูลการจัดการขยะเศษ อาหารจากสถานประกอบการ (ผลงานล่าสุด :100.00%)	0.00	ฝ่ายรักษาความสะอาดและ สวนสาธารณะ
		(7). กิจกรรมการฝึกอบรมเชิงปฏิบัติการ “กา รแปรรูปขยะอินทรีย์เพื่อนำกลับไปใช้ประโยชน์” (ผลงานล่าสุด :100.00%)	0.00	ฝ่ายรักษาความสะอาดและ สวนสาธารณะ
		(8). กิจกรรมการจัดทำศูนย์การเรียนรู้เกษตร อินทรีย์และการจัดการขยะครบวงจร (ผลงานล่าสุด :100.00%)	0.00	ฝ่ายรักษาความสะอาดและ สวนสาธารณะ
		(9). โครงการส่งเสริมการแปรรูปขยะเศษอาหาร เพื่อนำกลับมาใช้ประโยชน์ (ผลงานล่าสุด :100.00%)	50,000.00	ฝ่ายรักษาความสะอาดและ สวนสาธารณะ
		(10). โครงการอาสาสมัครชักลากมูลฝอยในชุม ชน (ผลงานล่าสุด :100.00%)	119,400.00	ฝ่ายรักษาความสะอาดและ สวนสาธารณะ
8  ตัวชี้วัด เจรจา	1. การคัดแยกมูลฝอยที่แหล่งกำเนิด - ร้อย ละของปริมาณมูลฝอยอันตรายที่คัดแยกจาก แหล่งกำเนิดเพิ่มขึ้นเมื่อเทียบกับปี 2561 ผลงาน : 5.04 / เป้าหมาย : 5.00 (ร้อยละ) มิติที่ 1 / ตัวชี้วัดเชิงยุทธศาสตร์	(1). โครงการ “ศูนย์ให้คำปรึกษาการบริการของ กรุงเทพมหานคร (BMA Service Consulting Center)” (ริชาร์บ Best Service) (ผลงานล่าสุด :100.00%)	0.00	ฝ่ายสิ่งแวดล้อมและสุขภาพ
		(2). กิจกรรมการดำเนินการตามมาตรการเสริม สร้างธรรมาภิบาลเพื่อพัฒนาภาพลักษณ์และ ประสิทธิภาพในการปฏิบัติงานของหน่วยงาน (ผลงานล่าสุด :100.00%)	0.00	ฝ่ายปกครอง
		(3). กิจกรรมการดำเนินการแก้ไขแก้ไขปัญหา เรื่องที่ได้รับแจ้งจากประชาชน/ผู้รับบริการ (ผลงานล่าสุด :100.00%)	0.00	ฝ่ายปกครอง

ลำดับ	ตัวชี้วัดผลการดำเนินงานหลัก	โครงการ/กิจกรรม	งบประมาณ (บาท)	ส่วนราชการ
9  ตัวชี้วัด เจริญ	6. ผลสัมฤทธิ์ทางการเรียนในวิชาหลักจากการทดสอบทางการศึกษาระดับชาตินิยมพื้นฐาน มีคะแนนเฉลี่ยเพิ่มขึ้นตามเกณฑ์ที่กำหนด ผลงาน : 91.20 / เป้าหมาย : 100.00 (ร้อยละ) มิตินี้ 1 / ตัวชี้วัดเชิงยุทธศาสตร์	(1). การประชุมครู (ผลงานล่าสุด :100.00%)	3,000.00	ฝ่ายการศึกษา
		(2). โครงการฝึกอบรมรมนายหมู่ลูกเสือสามัญสามัญรุ่นใหญ่ และหัวหน้าหน่วยยุวกาชาด (ผลงานล่าสุด :100.00%)	93,000.00	ฝ่ายการศึกษา
		(3). โครงการการพัฒนาาระบบการประกันคุณภาพภายในสถานศึกษาสังกัดกรุงเทพมหานคร (ผลงานล่าสุด :100.00%)	7,200.00	ฝ่ายการศึกษา
		(4). โครงการสนับสนุนการสอนในศูนย์ศึกษาพระพุทธศาสนาวันอาทิตย์ (ผลงานล่าสุด :100.00%)	314,400.00	ฝ่ายการศึกษา
		(5). การพัฒนาคุณภาพเครือข่ายโรงเรียน (ผลงานล่าสุด :100.00%)	90,000.00	ฝ่ายการศึกษา
		(6). การพัฒนาคุณภาพการดำเนินงานศูนย์วิชาการเขต (ผลงานล่าสุด :100.00%)	23,800.00	ฝ่ายการศึกษา
		(7). โครงการเรียนฟรี เรียนดี อย่่างมีคุณภาพโรงเรียนสังกัดกรุงเทพมหานคร (ผลงานล่าสุด :100.00%)	1,197,000.00	ฝ่ายการศึกษา
		(8). โครงการยกระดับคุณภาพการศึกษา “คลองเตยโมเดล” กรุงเทพมหานคร (ผลงานล่าสุด :100.00%)	228,000.00	ฝ่ายการศึกษา
		(9). โครงการจ้างเหมาดูแลทรัพย์สินและรักษาความปลอดภัยให้แก่โรงเรียนในสังกัดกรุงเทพมหานคร (ผลงานล่าสุด :100.00%)	2,216,900.00	ฝ่ายการศึกษา
		(10). โครงการว่ายน้ำเป็นเล่นน้ำได้ปลอดภัย (ผลงานล่าสุด :100.00%)	179,400.00	ฝ่ายการศึกษา
		(11). โครงการส่งเสริมสนับสนุนให้นักเรียนสร้างสรรค์ผลงานเพื่อการเรียนรู้ (ผลงานล่าสุด :100.00%)	50,400.00	ฝ่ายการศึกษา
		(12). โครงการภาษาอังกฤษเพื่อทักษะชีวิต (ผลงานล่าสุด :100.00%)	1,872,000.00	ฝ่ายการศึกษา
		(13). โครงการสอนภาษาจีน (ผลงานล่าสุด :100.00%)	792,000.00	ฝ่ายการศึกษา
		(14). พิธีทบทวนคำปฏิญาณและสวนสนามลูกเสือกรุงเทพมหานคร (ผลงานล่าสุด :100.00%)	42,500.00	ฝ่ายการศึกษา
		(15). โครงการส่งเสริมกีฬาให้นักเรียนสังกัดกรุงเทพมหานคร (ผลงานล่าสุด :100.00%)	49,800.00	ฝ่ายการศึกษา
		(16). โครงการกิจกรรมตามที่สำนักการศึกษาหรือหน่วยงานที่เกี่ยวข้องกำหนดหรือจัดให้ข้าราชการครูเข้ารับการอบรมตามกลุ่มสาระการเรียนรู้ต่างๆ (ผลงานล่าสุด :100.00%)	0.00	ฝ่ายการศึกษา

ลำดับ	ตัวชี้วัดผลการดำเนินงานหลัก	โครงการ/กิจกรรม	งบประมาณ (บาท)	ส่วนราชการ
10  ตัวชี้วัด เจรจา	2.ร้อยละของจุดเสี่ยงภัยได้รับการแก้ไข ฝ้า ระวังและตรวจตรา ผลงาน : 100.00 / เป้าหมาย : 100.00 (ร้อยละ) มิติที่ 1 / ตัวชี้วัดเชิงยุทธศาสตร์	(1). โครงการรักษาความปลอดภัยในชีวิตและ ทรัพย์สินของประชาชน (ผลงานล่าสุด :100.00%)	0.00	ฝ่ายเทคนิค
		(2). โครงการตรวจฝ้าระวังภัยแก้ไขพื้นที่เปราะบาง ให้เป็นพื้นที่โปร่ง (ผลงานล่าสุด :100.00%)	0.00	ฝ่ายเทคนิค
		(3). โครงการเจ้าหน้าที่เทคนิคอาสาห้องข้าม ถนน (ผลงานล่าสุด :100.00%)	0.00	ฝ่ายเทคนิค
		(4). โครงการตรวจสอบประสิทธิภาพการทำงาน ของกล้องวงจรปิด (CCTV) (ผลงานล่าสุด :100.00%)	0.00	ฝ่ายเทคนิค
11  ตัวชี้วัด เจรจา	8.ร้อยละของชุมชนในพื้นที่เขตมีการจัด ทำแผนพัฒนาชุมชน ผลงาน : 51.22 / เป้าหมาย : 50.00 (ร้อยละ) มิติที่ 1 / ตัวชี้วัดเชิงยุทธศาสตร์	(1). การสนับสนุนการดำเนินงานของคณะ กรรมการชุมชน (ผลงานล่าสุด :100.00%)	3,540,000.00	ฝ่ายพัฒนาชุมชนและสวัสดิการ
		(2). โครงการศูนย์ประสานงานธนาคารสมองของ กรุงเทพมหานคร (ผลงานล่าสุด :100.00%)	10,000.00	ฝ่ายพัฒนาชุมชนและสวัสดิการ
		(3). โครงการส่งเสริมกิจกรรมสโมสกรกีฬาและ ลานกีฬา (ผลงานล่าสุด :100.00%)	1,119,800.00	ฝ่ายพัฒนาชุมชนและสวัสดิการ
		(4). โครงการจ้างอาสาสมัครเจ้าหน้าที่ปฏิบัติงาน ด้านพัฒนาสังคม (ผลงานล่าสุด :100.00%)	581,400.00	ฝ่ายพัฒนาชุมชนและสวัสดิการ
		(5). โครงการส่งเสริมการวางแผนทางการเงิน เพื่อจัดปัญหาความยากจนอย่างยั่งยืน (ผลงานล่าสุด :100.00%)	65,000.00	ฝ่ายพัฒนาชุมชนและสวัสดิการ
		(6). โครงการส่งเสริมกิจการสภาเด็กและเยาวชน กรุงเทพมหานคร (ผลงานล่าสุด :100.00%)	140,800.00	ฝ่ายพัฒนาชุมชนและสวัสดิการ
		(7). กิจกรรมการประชุมคณะกรรมการชุมชน และหน่วยงานที่เกี่ยวข้อง (ผลงานล่าสุด :100.00%)	0.00	ฝ่ายพัฒนาชุมชนและสวัสดิการ
12	12.การชักชวนการปฏิบัติตามแผน ป้องกันและบรรเทาภัยด้านสาธารณภัยและ ด้านความมั่นคง ผลงาน : 100.00 / เป้าหมาย : 90.00 (ร้อยละ) มิติที่ 1 / ตัวชี้วัดงานประจำ			
13	20. - ร้อยละความสำเร็จในการให้บริการรับ แจ้งการตายภายในระยะเวลา 15 นาที (ผล ผลิต) - ร้อยละความพึงพอใจของผู้รับ บริการต่อการให้บริการรับแจ้งการตาย (ผล ลัพธ์) ผลงาน : 98.30 / เป้าหมาย : 90.00 (ร้อยละ) มิติที่ 1 / ตัวชี้วัดงานประจำ			
14	10.ร้อยละความสำเร็จของการดำเนินงาน ตามโครงการปรับปรุงซ่อมแซมฯ ของฝ่ายโยธา ผลงาน : 60.00 / เป้าหมาย : 50.00 (ร้อยละ) มิติที่ 1 / ตัวชี้วัดงานประจำ			
15	13.ร้อยละของชุมชนที่มีกิจกรรมการป้องกัน โรคไข้เลือดออกครบ 4 กิจกรรม ผลงาน : 100.00 / เป้าหมาย : 80.00 (ร้อยละ) มิติที่ 1 / ตัวชี้วัดงานประจำ			
16	17.เพิ่มฐานภาษีโรงเรือนและที่ดินรายใหม่ ผลงาน : 71.00 / เป้าหมาย : 70.00 (ราย) มิติที่ 1 / ตัวชี้วัดงานประจำ			

ลำดับ	ตัวชี้วัดผลการดำเนินงานหลัก	โครงการ/กิจกรรม	งบประมาณ (บาท)	ส่วนราชการ
17	18.ความสำเร็จของการจัดเก็บภาษีป้ายรายใหม่ให้ได้ จำนวน 400 ราย ผลงาน : 403,00 / เป้าหมาย : 400.00 (ราย) มิติที่ 1 / ตัวชี้วัดงานประจำ			
18	14.ร้อยละความสำเร็จของการพัฒนาล้างทำความสะอาดถนน ตรอก ซอยและสะพานลอยในพื้นที่ตามแผนฯ ผลงาน : 100,00 / เป้าหมาย : 90.00 (ร้อยละ) มิติที่ 1 / ตัวชี้วัดงานประจำ	(1). โครงการบำรุงรักษาปรับปรุง และเพิ่มพื้นที่สีเขียว (ผลงานล่าสุด :100.00%) (2). กิจกรรมการพัฒนาล้างทำความสะอาดถนน ตรอก ซอย และ สะพานลอยในพื้นที่เขตคลองเตย (ผลงานล่าสุด :100.00%)	1,700,000.00 0.00	ฝ่ายรักษาความสะอาดและสวนสาธารณะ ฝ่ายรักษาความสะอาดและสวนสาธารณะ
19	15.ร้อยละของข้าราชการครูที่ได้รับการอบรมและพัฒนาอย่างน้อยคนละ 2 หลักสูตรต่อปี (ผลผลิต) ผลงาน : 84.66 / เป้าหมาย : 80.00 (ร้อยละ) มิติที่ 1 / ตัวชี้วัดงานประจำ	(1). พิธีปฐมนิเทศและสวนสนามยุวภาค กรุงเทพมหานคร (ผลงานล่าสุด :100.00%) (2). โครงการเพิ่มศักยภาพเพื่อยกระดับผลสัมฤทธิ์ในโรงเรียนสังกัดกรุงเทพมหานคร (ผลงานล่าสุด :100.00%)	47,300.00 54,600.00	ฝ่ายการศึกษา ฝ่ายการศึกษา
20	19.จำนวนครั้งในการประชุมเร่งรัดติดตามการกักหนี้และเบิกจ่ายงบประมาณของสำนักงานเขต ผลงาน : 2.00 / เป้าหมาย : 2.00 (ครั้งต่อเดือน) มิติที่ 1 / ตัวชี้วัดงานประจำ			
21	11. จำนวนครั้งในการกวดขันดูแลมิให้มีการจอดรถและวิ่งบนทางเท้า (ผลผลิต) ผลงาน : 100,00 / เป้าหมาย : 100.00 (ร้อยละ) มิติที่ 1 / ตัวชี้วัดงานประจำ	(1). โครงการกวดขันและจับกุมรถจอดและวิ่งบนทางเท้า (ผลงานล่าสุด :100.00%)	0.00	ฝ่ายเทศกิจ
22	16.ร้อยละของชุมชนที่ดำเนินกิจกรรมของชุมชนเพื่อพัฒนาชุมชน ผลงาน : 100,00 / เป้าหมาย : 70.00 (ร้อยละ) มิติที่ 1 / ตัวชี้วัดงานประจำ			
23	2.1 ร้อยละความสำเร็จของการใช้จ่ายงบประมาณ ผลงาน : 96.15 / เป้าหมาย : 100.00 (ร้อยละ) มิติที่ 2 / ตัวชี้วัดงานประจำ	(1). การจัดประชุมสัมมนาคณะกรรมการสถานศึกษาขั้นพื้นฐานโรงเรียนสังกัดกรุงเทพมหานคร (ผลงานล่าสุด :100.00%) (2). โครงการสัมมนาประธานกรรมการเครือข่ายผู้ปกครองเพื่อพัฒนาโรงเรียนสังกัดกรุงเทพมหานคร (ผลงานล่าสุด :100.00%) (3). กิจกรรมการประชุมติดตามเร่งรัดการกักหนี้ผูกพันและเบิกจ่ายงบประมาณในภาพรวม (ผลงานล่าสุด :100.00%)	24,000.00 8,300.00 0.00	ฝ่ายการศึกษา ฝ่ายการศึกษา ฝ่ายการคลัง
24	2.2 ความสำเร็จของการจัดหางบการเงิน ผลงาน : 6.00 / เป้าหมาย : 6.00 (ร้อยละ) มิติที่ 2 / ตัวชี้วัดงานประจำ	(1). กิจกรรมการจัดหางบการเงินของสำนักงานเขตคลองเตย (ผลงานล่าสุด :100.00%)	0.00	ฝ่ายการคลัง
25	2.3 ร้อยละความสำเร็จของการบริหารความเสี่ยงและการควบคุมภายใน ผลงาน : 5.00 / เป้าหมาย : 5.00 (ร้อยละ) มิติที่ 2 / ตัวชี้วัดงานประจำ	(1). กิจกรรมการจัดระบบการบริหารความเสี่ยงและรายงานการควบคุมภายใน (ผลงานล่าสุด :100.00%)	0.00	ฝ่ายการคลัง
26	3.1 ร้อยละความสำเร็จในการจัดการเรื่องที่ได้รับแจ้งจากประชาชน/ผู้รับบริการ ผลงาน : 7.00 / เป้าหมาย : 7.00 (ร้อยละ) มิติที่ 3 / ตัวชี้วัดงานประจำ			
27	3.2 ร้อยละความสำเร็จของการดำเนินโครงการให้บริการที่ดีที่สุด (Best Service) ผลงาน : 7.00 / เป้าหมาย : 7.00 (ร้อยละ) มิติที่ 3 / ตัวชี้วัดงานประจำ	(1). โครงการ Best Service ประจำปีงบประมาณ พ.ศ. 2562 (ผลงานล่าสุด :100.00%)	0.00	ฝ่ายโยธา

ลำดับ	ตัวชี้วัดผลการดำเนินงานหลัก	โครงการ/กิจกรรม	งบประมาณ (บาท)	ส่วนราชการ
28	3.3 ระดับความพึงพอใจของผู้รับบริการ ผลงาน : 4.48 / เป้าหมาย : 6.00 (ร้อยละ) มิติที่ 3 / ตัวชี้วัดงานประจำ	(1). กิจกรรมการสำรวจความพึงพอใจของผู้รับบริการโดยการจ้างหน่วยงานภายนอกของกองงานผู้ตรวจราชการ (ผลงานล่าสุด :100.00%)	0.00	ฝ่ายปกครอง
		(2). การจัดงานวันสำคัญอนุรักษ์สืบสานวัฒนธรรมประเพณีไทย (ผลงานล่าสุด :100.00%)	500,000.00	ฝ่ายพัฒนาชุมชนและสวัสดิการ
		(3). โครงการแข่งขันกีฬาต้านภัยยาเสพติดเขตคลองเตย (ผลงานล่าสุด :100.00%)	224,300.00	ฝ่ายพัฒนาชุมชนและสวัสดิการ
29	4.1 ร้อยละความสำเร็จของการดำเนินการตามมาตรการเสริมสร้างธรรมาภิบาลเพื่อพัฒนาภาพลักษณ์และประสิทธิภาพในการปฏิบัติงานของหน่วยงาน ผลงาน : 7.00 / เป้าหมาย : 7.00 (ร้อยละ) มิติที่ 4 / ตัวชี้วัดงานประจำ	(1). กิจกรรมการชักซ้อมการปฏิบัติตามแผนป้องกันและบรรเทาภัยด้านสาธารณสุขภายในสำนักงานเขตคลองเตย และเข้าร่วมการชักซ้อมการปฏิบัติตามแผนฯ กับหน่วยงานภายนอก (ผลงานล่าสุด :100.00%)	0.00	ฝ่ายปกครอง
30	4.2 ร้อยละความสำเร็จของการพัฒนาคุณภาพชีวิตในการทำงาน (Quality of Work Life) 4.2.1 ร้อยละความสำเร็จของการดำเนินการด้านความปลอดภัย อาชีวอนามัย และสภาพแวดล้อมในการทำงานของหน่วยงาน 4.2.2 ร้อยละของบุคลากรที่ได้รับการตรวจสอบสุขภาพประจำปี ผลงาน : 8.00 / เป้าหมาย : 8.00 (ร้อยละ) มิติที่ 4 / ตัวชี้วัดงานประจำ	(1). กิจกรรมการดำเนินการด้านความปลอดภัย อาชีวอนามัย และสภาพแวดล้อมในการทำงานของสำนักงานเขตคลองเตย (ผลงานล่าสุด :100.00%)	0.00	ฝ่ายสิ่งแวดล้อมและสุขาภิบาล
		(2). กิจกรรมสร้างเสริมสุขภาพของบุคลากรในหน่วยงาน (ผลงานล่าสุด :100.00%)	0.00	ฝ่ายสิ่งแวดล้อมและสุขาภิบาล
สรุป : จำนวนตัวชี้วัด 30 ตัวชี้วัด // จำนวนโครงการ 82 โครงการ/กิจกรรม				



(ดู..รายงานล่าสุด)