



สรุปผลดำเนินงานตามแผนปฏิบัติการราชการประจำปี พ.ศ.2563 (มติที่ 1 ด้านประสิทธิผลตามพันธกิจ)

สำนักงานเขตดินแดง

ลำดับ	ตัวชี้วัดผลการดำเนินงานหลัก	โครงการ/กิจกรรม	งบประมาณ (บาท)	ส่วนราชการ
1	ร้อยละของอาสาสมัครกรุงเทพมหานครเฝ้าระวังและยาเสพติดได้รับการพัฒนาศักยภาพ ผลงาน : 0.00 / เป้าหมาย : 50.00 (ร้อยละ) มติที่ 1 / ตัวชี้วัดเชิงยุทธศาสตร์	(1). อาสาสมัครกรุงเทพมหานครเฝ้าระวังภัยและยาเสพติด (ผลงานล่าสุด :10.00%)	51,100.00	ฝ่ายปกครอง
2	ร้อยละของข้อมูลการออกเลขรหัสประจำบ้านของสำนักงานเขตได้รับการสำรวจ จัดเก็บและจัดทำระบบฐานข้อมูล ผลงาน : 0.00 / เป้าหมาย : 100.00 (ร้อยละ) มติที่ 1 / ตัวชี้วัดเชิงยุทธศาสตร์	(1). กิจกรรมการลงจุดแสดงตำแหน่งพื้นที่ที่อนุญาตให้มีการก่อสร้างอาคาร (ผลงานล่าสุด :15.00%) (2). กิจกรรมการลงจุดที่แสดงตำแหน่งอาคารที่มีการออกเลขรหัสประจำบ้าน (ผลงานล่าสุด :15.00%)	0.00 0.00	ฝ่ายโยธา ฝ่ายทะเบียน
3	ร้อยละความสำเร็จของการติดตั้งไฟฟ้าแสงสว่างตามแผนที่กำหนด/ปี ผลงาน : 0.00 / เป้าหมาย : 90.00 (ร้อยละ) มติที่ 1 / ตัวชี้วัดเชิงยุทธศาสตร์	(1). โครงการติดตั้งและซ่อมแซมไฟฟ้าแสงสว่างในพื้นที่เสี่ยงต่อการเกิดอาชญากรรม (ผลงานล่าสุด :15.00%)	0.00	ฝ่ายโยธา
4	ร้อยละความสำเร็จในการพัฒนาปรับปรุงภูมิทัศน์และรักษาความสะอาดคลอง ตัวชี้วัด เจรจา ผลงาน : 0.00 / เป้าหมาย : 100.00 (ร้อยละ) มติที่ 1 / ตัวชี้วัดเชิงยุทธศาสตร์	(1). กิจกรรมการพัฒนาปรับปรุงภูมิทัศน์และรักษาความสะอาดคลองในพื้นที่เขตกลุ่มกรุงเทพมหานครกลาง (ผลงานล่าสุด :6.00%)	0.00	ฝ่ายโยธา
5	ร้อยละความสำเร็จในการส่งเสริมให้สถานประกอบการอาหารมีการพัฒนาผ่านเกณฑ์มาตรฐานอาหารปลอดภัยของกรุงเทพมหานครระดับดี ตัวชี้วัด เจรจา ผลงาน : 0.00 / เป้าหมาย : 100.00 (ร้อยละ) มติที่ 1 / ตัวชี้วัดเชิงยุทธศาสตร์	(1). โครงการ กรุงเทพมหานครเมืองอาหารปลอดภัย (ผลงานล่าสุด :30.00%)	93,000.00	ฝ่ายสิ่งแวดล้อมและสุขาภิบาล
6	ความสำเร็จในการจัดทำระบบฐานข้อมูลผู้ประกอบการที่เป็นแหล่งกำเนิดน้ำเสียในกรุงเทพมหานคร ตัวชี้วัด เจรจา ผลงาน : 0.00 / เป้าหมาย : 100.00 (1 ฐานข้อมูล) มติที่ 1 / ตัวชี้วัดเชิงยุทธศาสตร์	(1). โครงการสำรวจข้อมูลระบบบำบัดน้ำเสียของสถานประกอบการ (ผลงานล่าสุด :0.00%)	0.00	ฝ่ายสิ่งแวดล้อมและสุขาภิบาล
7	ร้อยละความสำเร็จของการแจ้งประเมินภาษี ตัวชี้วัด เจรจา ผลงาน : 0.00 / เป้าหมาย : 100.00 (ร้อยละ) มติที่ 1 / ตัวชี้วัดเชิงยุทธศาสตร์	(1). โครงการประชาสัมพันธ์เชิงรุกการจัดเก็บภาษี (ผลงานล่าสุด :0.02%)	0.00	ฝ่ายรายได้
8	ร้อยละของการบังคับภาษี ตัวชี้วัด เจรจา ผลงาน : 0.00 / เป้าหมาย : 100.00 (ร้อยละ) มติที่ 1 / ตัวชี้วัดเชิงยุทธศาสตร์	(1). กิจกรรมเพิ่มประสิทธิภาพการจัดเก็บภาษีและติดตามหนี้ค้างชำระ (ผลงานล่าสุด :0.02%)	0.00	ฝ่ายรายได้
9	2. การลดและการคัดแยกมูลฝอยที่แหล่งกำเนิด 2.1 ร้อยละของปริมาณมูลฝอยที่คัดแยกและนำกลับมาใช้ประโยชน์ที่แหล่งกำเนิดเพิ่มขึ้นเมื่อเทียบกับปี 2560 (2,419.97 ตันต่อวัน) ผลงาน : 0.00 / เป้าหมาย : 20.00 (ร้อยละ) มติที่ 1 / ตัวชี้วัดเชิงยุทธศาสตร์	(1). แยกขยะเศษอาหารเพื่อเลี้ยงสัตว์ (ผลงานล่าสุด :12.62%)	0.00	ฝ่ายรักษาความสะอาดและสวนสาธารณะ
		(2). ค่าใช้จ่ายในการส่งเสริมการแปรรูปมูลฝอยอินทรีย์เพื่อนำมาใช้ประโยชน์ (ผลงานล่าสุด :16.67%)	50,000.00	ฝ่ายรักษาความสะอาดและสวนสาธารณะ
		(3). คัดแยกเศษผักจากแหล่งกำเนิดเพื่อผลิตปุ๋ยอินทรีย์ (ผลงานล่าสุด :16.67%)	0.00	ฝ่ายรักษาความสะอาดและสวนสาธารณะ
		(4). ค่าใช้จ่ายโครงการอาสาสมัครชักลากมูลฝอยในชุมชน (ผลงานล่าสุด :16.67%)	59,700.00	ฝ่ายรักษาความสะอาดและสวนสาธารณะ
		(5). การรณรงค์คัดแยกขยะรีไซเคิล (ผลงานล่าสุด :16.67%)	0.00	ฝ่ายรักษาความสะอาดและสวนสาธารณะ

ลำดับ	ตัวชี้วัดผลการดำเนินงานหลัก	โครงการ/กิจกรรม	งบประมาณ (บาท)	ส่วนราชการ
10  ตัวชี้วัด เจรจา	พื้นที่สีเขียวที่เพิ่มขึ้น ผลงาน : 0.00 / เป้าหมาย : 200.00 (ตาราง เมตร) มิติที่ 1 / ตัวชี้วัดเชิงยุทธศาสตร์	(1). ค่าใช้จ่ายในการบำรุง รักษา ปรับปรุง และ เพิ่มพื้นที่สีเขียว (ผลงานล่าสุด :15.00%)	500,000.00	ฝ่ายรักษาความสะอาดและ สวนสาธารณะ
11  ตัวชี้วัด เจรจา	2. การลดและการตัดแยกมูลฝอยที่แหล่ง กำเนิด 2.2 ร้อยละของปริมาณมูลฝอย อันตรายที่ตัดแยกจากแหล่งกำเนิดเพิ่มขึ้น เมื่อเทียบกับปี พ.ศ.2560 (993 ตันต่อปี) ผลงาน : 0.00 / เป้าหมาย : 15.00 (ร้อยละ) มิติที่ 1 / ตัวชี้วัดเชิงยุทธศาสตร์	(1). จัดเก็บขยะอันตราย (ผลงานล่าสุด :15.46%)	0.00	ฝ่ายรักษาความสะอาดและ สวนสาธารณะ


กรุงเทพมหานคร

ลำดับ	ตัวชี้วัดผลการดำเนินงานหลัก	โครงการ/กิจกรรม	งบประมาณ (บาท)	ส่วนราชการ
12  ตัวชี้วัด เจริญ	ผลสัมฤทธิ์ทางการเรียนในวิชาหลักจากการทดสอบระดับชาติขั้นพื้นฐานมีคะแนนเฉลี่ยตามเกณฑ์ที่กำหนด ผลงาน : 0.00 / เป้าหมาย : 100.00 (100) มิติที่ 1 / ตัวชี้วัดเชิงยุทธศาสตร์	(1). ประชุมครู (ผลงานล่าสุด :10.00%)	8,700.00	ฝ่ายการศึกษา
		(2). ฝึกอบรมนายหมู่ลูกเสือสามัญ สามัญรุ่นใหญ่ และหัวหน้าหน่วยยุวกาชาด (ผลงานล่าสุด :1.00%)	139,500.00	ฝ่ายการศึกษา
		(3). จัดประชุมสัมมนาคณะกรรมการสถานศึกษาขั้นพื้นฐานโรงเรียนสังกัดกรุงเทพมหานคร (ผลงานล่าสุด :5.00%)	39,900.00	ฝ่ายการศึกษา
		(4). สัมมนาประธานกรรมการเครือข่ายผู้ปกครองเพื่อพัฒนาโรงเรียนสังกัดกรุงเทพมหานคร (ผลงานล่าสุด :5.00%)	7,200.00	ฝ่ายการศึกษา
		(5). พัฒนาคุณภาพการดำเนินงานศูนย์วิชาการเขต (ผลงานล่าสุด :5.00%)	22,600.00	ฝ่ายการศึกษา
		(6). เรียนฟรี เรียนดีอย่างมีคุณภาพโรงเรียนสังกัดกรุงเทพมหานคร (ผลงานล่าสุด :5.00%)	3,571,200.00	ฝ่ายการศึกษา
		(7). พิธีทบทวนคำปฏิญาณและสวนสนามลูกเสือกรุงเทพมหานคร (ผลงานล่าสุด :5.00%)	215,700.00	ฝ่ายการศึกษา
		(8). ส่งเสริมกีฬานักเรียนสังกัดกรุงเทพมหานคร (ผลงานล่าสุด :20.00%)	107,400.00	ฝ่ายการศึกษา
		(9). เพิ่มศักยภาพเพื่อยกระดับผลสัมฤทธิ์ในโรงเรียนสังกัดกรุงเทพมหานคร (ผลงานล่าสุด :50.00%)	176,400.00	ฝ่ายการศึกษา
		(10). พัฒนาคุณภาพเครือข่ายโรงเรียน (ผลงานล่าสุด :5.00%)	90,000.00	ฝ่ายการศึกษา
		(11). เปิดโลกกว้างสร้างเส้นทางสู่อาชีพ (ผลงานล่าสุด :5.00%)	20,000.00	ฝ่ายการศึกษา
		(12). โครงการจ้างเหมาyardดูแลทรัพย์สินและรักษาความปลอดภัยให้แก่โรงเรียนในสังกัดกรุงเทพมหานคร (ผลงานล่าสุด :10.00%)	2,216,900.00	ฝ่ายการศึกษา
		(13). ว่ายน้ำเป็น เล่นน้ำได้ปลอดภัย (ผลงานล่าสุด :5.00%)	373,800.00	ฝ่ายการศึกษา
		(14). ส่งเสริมสนับสนุนให้นักเรียนสร้างสรรค์ผลงานเพื่อการเรียนรู้ (ผลงานล่าสุด :5.00%)	45,300.00	ฝ่ายการศึกษา
		(15). ค่าใช้จ่ายในการเสริมสร้างศักยภาพของเด็กและเยาวชนเพื่อคุณภาพชีวิตที่ดีในพื้นที่กรุงเทพมหานครตามพระราชดำริสมเด็จพระเทพรัตนราชสุดาฯ สยามบรมราชกุมารี (ผลงานล่าสุด :5.00%)	50,000.00	ฝ่ายการศึกษา
		(16). โครงการภาษาอังกฤษเพื่อทักษะชีวิต (ผลงานล่าสุด :10.00%)	4,176,000.00	ฝ่ายการศึกษา
		(17). โครงการสอนภาษาจีน (ผลงานล่าสุด :45.00%)	2,184,000.00	ฝ่ายการศึกษา
		(18). ค่าใช้จ่ายโครงการสอนภาษาญี่ปุ่น (ผลงานล่าสุด :45.00%)	288,000.00	ฝ่ายการศึกษา
		(19). พิธีปฏิญาณตนและสวนสนามยุวกาชาดกรุงเทพมหานคร (ผลงานล่าสุด :5.00%)	47,300.00	ฝ่ายการศึกษา

ลำดับ	ตัวชี้วัดผลการดำเนินงานหลัก	โครงการ/กิจกรรม	งบประมาณ (บาท)	ส่วนราชการ
13  ตัวชี้วัด เจรจา	พื้นที่เสี่ยงภัยได้รับการลดเงื่อนไขความล่อแหลมต่อการเกิดอาชญากรรม ผลงาน : 0.00 / เป้าหมาย : 100.00 (ร้อยละ) มิติที่ 1 / ตัวชี้วัดเชิงยุทธศาสตร์	(1). โครงการการรักษาความสงบเรียบร้อยและความปลอดภัยในชีวิตและทรัพย์สินของประชาชน (ผลงานล่าสุด :16.00%)	0.00	ฝ่ายเทคนิค
14  ตัวชี้วัด เจรจา	ร้อยละความสำเร็จในการดำเนินการตั้งจุดกวดขันผู้กระทำผิดในการจอดรถยนต์ รถมอเตอร์ไซด์ หรือขุมขีรถักจักรยานยนต์บนทางเท้า - จำนวนครั้งในการตั้งจุดกวดขัน/วัน - ความพึงพอใจของประชาชนผู้ใช้ทางเท้า ผลงาน : 0.00 / เป้าหมาย : 80.00 (ร้อยละ) มิติที่ 1 / ตัวชี้วัดเชิงยุทธศาสตร์	(1). โครงการการกวดขันผู้กระทำความผิดในการจอดรถยนต์ รถมอเตอร์ไซด์ หรือขุมขีรถักจักรยานยนต์บนทางเท้า (ผลงานล่าสุด :16.00%)	0.00	ฝ่ายเทคนิค
15	- จำนวนจุดกวดขันผู้ทิ้งจับ-ปรับ (ผลผลิต) - จำนวนกิจกรรมรณรงค์ประชาสัมพันธ์ในพื้นที่เขต (ผลผลิต) - ร้อยละความพึงพอใจของประชาชนที่มีต่อการมีจุดกวดขันผู้ทิ้งจับ-ปรับในพื้นที่สาธารณะในระดับมากขึ้นไป (ผลลัพธ์) ผลงาน : 0.00 / เป้าหมาย : 80.00 (ร้อยละ) มิติที่ 1 / ตัวชี้วัดเชิงยุทธศาสตร์	(1). โครงการกวดขันการทิ้งขยะในที่สาธารณะ (ผลงานล่าสุด :16.00%)	0.00	ฝ่ายเทคนิค
16	- จำนวนครั้งของการตรวจพื้นที่กวดขันพิเศษ (ผลผลิต) - ร้อยละความพึงพอใจของประชาชนที่มีต่อการตรวจพื้นที่กวดขันพิเศษในระดับมากขึ้นไป (ผลลัพธ์) ผลงาน : 0.00 / เป้าหมาย : 80.00 (ร้อยละ) มิติที่ 1 / ตัวชี้วัดเชิงยุทธศาสตร์	(1). โครงการตรวจจุดกวดขันพิเศษ (ผลงานล่าสุด :16.00%)	0.00	ฝ่ายเทคนิค
17	จำนวนภูมิปัญญาผู้สูงอายุเพิ่มขึ้น ผลงาน : 0.00 / เป้าหมาย : 1.00 (ภูมิปัญญา) มิติที่ 1 / ตัวชี้วัดเชิงยุทธศาสตร์	(1). ศูนย์ประสานงานธนาคารสมองของกรุงเทพมหานคร (ผลงานล่าสุด :20.00%)	10,000.00	ฝ่ายพัฒนาชุมชนและสวัสดิการ
18	ร้อยละของจำนวนผู้เข้าร่วมกิจกรรม ผลงาน : 0.00 / เป้าหมาย : 90.00 (ร้อยละ) มิติที่ 1 / ตัวชี้วัดเชิงยุทธศาสตร์	(1). ค่าใช้จ่ายโครงการรู้ใช้ รู้เก็บ คนกรุงเทพฯ ชีวิตมั่นคง (ผลงานล่าสุด :37.50%)	40,000.00	ฝ่ายพัฒนาชุมชนและสวัสดิการ
19	จำนวนครั้งในการจัดกิจกรรมอนุรักษ์สืบสานวัฒนธรรมประเพณีไทย ผลงาน : 0.00 / เป้าหมาย : 4.00 (ครั้ง) มิติที่ 1 / ตัวชี้วัดเชิงยุทธศาสตร์	(1). ค่าใช้จ่ายในการจัดงานวันสำคัญ อนุรักษ์สืบสานวัฒนธรรมประเพณี (ผลงานล่าสุด :30.00%)	400,000.00	ฝ่ายพัฒนาชุมชนและสวัสดิการ
20  ตัวชี้วัด เจรจา	ระดับความสำเร็จของการแจ้งข่าวประชาสัมพันธ์ข้อมูลข่าวสารการรับสวัสดิการเบี้ยยังชีพผู้สูงอายุ - จำนวนช่องทางการประชาสัมพันธ์ - ร้อยละความพึงพอใจของผู้สูงอายุที่มารับบริการด้านสวัสดิการเบี้ยยังชีพผู้สูงอายุ ผลงาน : 0.00 / เป้าหมาย : 80.00 (ร้อยละ) มิติที่ 1 / ตัวชี้วัดเชิงยุทธศาสตร์	(1). ค่าใช้จ่ายในการสนับสนุนเจ้าหน้าที่เพื่อปฏิบัติงานด้านเด็ก สตรี ผู้สูงอายุ คนพิการ และผู้ด้อยโอกาส (ผลงานล่าสุด :20.00%) (2). โครงการจ้างอาสาสมัครเจ้าหน้าที่ปฏิบัติงานด้านพัฒนาสังคม (ผลงานล่าสุด :20.00%)	510,900.00 581,400.00	ฝ่ายพัฒนาชุมชนและสวัสดิการ ฝ่ายพัฒนาชุมชนและสวัสดิการ

ลำดับ	ตัวชี้วัดผลการดำเนินงานหลัก	โครงการ/กิจกรรม	งบประมาณ (บาท)	ส่วนราชการ
21	ร้อยละของโครงการที่เป็นงานประจำของหน่วยงานดำเนินการสำเร็จตามเป้าหมาย ผลงาน : 0.00 / เป้าหมาย : 100.00 (ร้อยละ) มิติที่ 1 / ตัวชี้วัดงานประจำ	(1). โครงการปรับปรุงโรงเรียนสามเสนนอก (ประชากรอายุ 6-18 ปี)	2,979,000.00	ฝ่ายโยธา
		(ผลงานล่าสุด :7.00%)		
		(2). โครงการปรับปรุงโรงเรียนนวมินทราชินยา	1,534,000.00	ฝ่ายโยธา
		(ผลงานล่าสุด :10.00%)		
		(3). โครงการปรับปรุงโรงเรียนวิสุทธิ	1,674,000.00	ฝ่ายโยธา
		(ผลงานล่าสุด :10.00%)		
		(4). การสนับสนุนกิจการอาสาสมัครป้องกันภัยฝ่ายพลเรือน	0.00	ฝ่ายปกครอง
		(ผลงานล่าสุด :10.00%)		
		(5). ค่าใช้จ่ายในการสนับสนุนการดำเนินงานของคณะกรรมการชุมชน	1,860,000.00	ฝ่ายพัฒนาชุมชนและสวัสดิการ
22	ผลงาน : 0.00 / เป้าหมาย : 100.00 (ร้อยละ) มิติที่ 1 / ตัวชี้วัดงานประจำ	(6). ค่าใช้จ่ายในการส่งเสริมกิจกรรมสโมสกีฬาและลานกีฬา	1,413,800.00	ฝ่ายพัฒนาชุมชนและสวัสดิการ
		(ผลงานล่าสุด :20.00%)		
		(7). ค่าใช้จ่ายในการบริหารจัดการพิพิธภัณฑ์ท้องถิ่นกรุงเทพมหานคร	286,600.00	ฝ่ายพัฒนาชุมชนและสวัสดิการ
		(ผลงานล่าสุด :20.00%)		
		(8). ค่าใช้จ่ายในการจัดกิจกรรมการออกกำลังกาย	1,033,200.00	ฝ่ายพัฒนาชุมชนและสวัสดิการ
		(ผลงานล่าสุด :20.00%)		
		(9). โครงการส่งเสริมกิจการสภาเด็กและเยาวชนกรุงเทพมหานคร	149,800.00	ฝ่ายพัฒนาชุมชนและสวัสดิการ
		(ผลงานล่าสุด :20.00%)		
		222222222222		
23	ร้อยละของความสำเร็จในการปรับปรุงถนนทางเท้า สะพาน อุโมงค์ และท่อระบายน้ำ ผลงาน : 0.00 / เป้าหมาย : 100.00 (ร้อยละ) มิติที่ 1 / ตัวชี้วัดงานประจำ	(1). โครงการปรับปรุงซอยเลิศแก้ว	5,346,000.00	ฝ่ายโยธา
		(ผลงานล่าสุด :6.00%)		
		(2). โครงการปรับปรุงซอยแยกซอยประชาสงเคราะห์ 24	670,500.00	ฝ่ายโยธา
		(ผลงานล่าสุด :7.00%)		
24	ร้อยละความสำเร็จในการดำเนินงานครบ 2 กิจกรรม ผลงาน : 0.00 / เป้าหมาย : 100.00 (ร้อยละ) มิติที่ 1 / ตัวชี้วัดงานประจำ	(3). โครงการปรับปรุงซอยแยกซอยอินทามระ 55	482,000.00	ฝ่ายโยธา
		(ผลงานล่าสุด :8.00%)		
		(4). ค่าใช้จ่ายในการซ่อมแซม บำรุงรักษาถนนตรอก ซอย และสิ่งสาธารณประโยชน์ เพื่อแก้ไขปัญหาความเดือดร้อนของประชาชน	0.00	ฝ่ายโยธา
		(ผลงานล่าสุด :5.00%)		
25	ร้อยละความสำเร็จในการดำเนินงานครบ 2 กิจกรรม ผลงาน : 0.00 / เป้าหมาย : 100.00 (ร้อยละ) มิติที่ 1 / ตัวชี้วัดงานประจำ	(1). กรุงเทพมหานครแห่งสุขาภิบาลสิ่งแวดล้อมที่ดีสะอาด ปลอดภัย	165,100.00	ฝ่ายสิ่งแวดล้อมและสุขาภิบาล
		(ผลงานล่าสุด :30.00%)		
		(2). โครงการเพิ่มประสิทธิภาพการให้บริการต่อเนื่องโดยไม่พักเที่ยง (ฝ่ายทะเบียน)	0.00	ฝ่ายทะเบียน
26	ร้อยละความสำเร็จในการดำเนินงานครบ 4 กิจกรรม ผลงาน : 0.00 / เป้าหมาย : 80.00 (ร้อยละ) มิติที่ 1 / ตัวชี้วัดงานประจำ	(3). โครงการ BFC สำนักงานเขตดินแดง	0.00	ฝ่ายทะเบียน
		(ผลงานล่าสุด :15.00%)		
27	ร้อยละของชุมชนที่มีกิจกรรมการป้องกันโรคไข้เลือดออก ครบ 4 กิจกรรม ผลงาน : 0.00 / เป้าหมาย : 80.00 (ร้อยละ) มิติที่ 1 / ตัวชี้วัดงานประจำ	(1). โครงการป้องกันและควบคุมโรคไข้เลือดออก	0.00	ฝ่ายสิ่งแวดล้อมและสุขาภิบาล
		(ผลงานล่าสุด :30.00%)		

ลำดับ	ตัวชี้วัดผลการดำเนินงานหลัก	โครงการ/กิจกรรม	งบประมาณ (บาท)	ส่วนราชการ
26	2.1 ร้อยละความสำเร็จของการเบิกจ่ายงบประมาณในภาพรวม ผลงาน : 0.00 / เป้าหมาย : 7.00 (ร้อยละ) มิติที่ 2 / ตัวชี้วัดงานประจำ	(1). กิจกรรมติดตามการเบิกจ่ายงบประมาณประจำปี (ผลงานล่าสุด :3.44%)	0.00	ฝ่ายการคลัง
27	2.2 ความสำเร็จของการจัดทางการเงินและรายงานสรุปยอดทรัพย์สินประจำปี(งบทรัพย์สิน) ประจำปีงบประมาณ พ.ศ. 2562 ผลงาน : 0.00 / เป้าหมาย : 3.00 (ร้อยละ) มิติที่ 2 / ตัวชี้วัดงานประจำ			
28	2.2.1 การจัดทางการเงินประจำปีงบประมาณ พ.ศ. 2562 ผลงาน : 0.00 / เป้าหมาย : 1.50 (ร้อยละ) มิติที่ 2 / ตัวชี้วัดงานประจำ	(1). กิจกรรมการจัดทางการเงิน (ผลงานล่าสุด :100.00%)	0.00	ฝ่ายการคลัง
29	2.2.2 คะแนนของความสำเร็จของการจัดทำรายงานสรุปยอดทรัพย์สิน (งบทรัพย์สิน) ประจำปีงบประมาณ พ.ศ. 2562 (แบบฟอร์มของกองทะเบียนทรัพย์สินและพัสดุ) ผลงาน : 0.00 / เป้าหมาย : 1.50 (ร้อยละ) มิติที่ 2 / ตัวชี้วัดงานประจำ	(1). กิจกรรมการจัดทำรายงานสรุปยอดทรัพย์สิน (งบทรัพย์สิน) (ผลงานล่าสุด :100.00%)	0.00	ฝ่ายการคลัง
30	3.2 ร้อยละความสำเร็จของการดำเนินโครงการให้บริการที่ดีที่สุด (Best Service) ผลงาน : 0.00 / เป้าหมาย : 80.00 (ร้อยละ) มิติที่ 3 / ตัวชี้วัดงานประจำ	(1). ปรับปรุงภูมิทัศน์คลองยายสุน สู่การพัฒนาอย่างยั่งยืน (ผลงานล่าสุด :15.00%)	0.00	ฝ่ายโยธา
		(2). การให้บริการรับยื่นแบบแสดงรายการภาษีป้าย(ภ.ป.1) ผ่านทางระบบอินเทอร์เน็ต (INTERNET) ของสำนักงานเขตดินแดง ประจำปี 2563 (ผลงานล่าสุด :0.02%)	0.00	ฝ่ายรายได้
31	3.1 ระดับความสำเร็จในการจัดการเรื่องที่ได้รับแจ้งจากประชาชน/ผู้รับบริการ ผลงาน : 0.00 / เป้าหมาย : 90.00 (ร้อยละ) มิติที่ 3 / ตัวชี้วัดงานประจำ	(1). กิจกรรมการแก้ไขเรื่องร้องเรียนจากประชาชน/ผู้รับบริการ (ผลงานล่าสุด :10.00%)	0.00	ฝ่ายปกครอง
32	3.3 ระดับความพึงพอใจของผู้รับบริการ ผลงาน : 0.00 / เป้าหมาย : 5.00 (ระดับ) มิติที่ 3 / ตัวชี้วัดงานประจำ	(1). กิจกรรมการสำรวจความพึงพอใจของผู้รับบริการจากหน่วยงาน (ผลงานล่าสุด :10.00%)	0.00	ฝ่ายปกครอง
33	4.1 ร้อยละความสำเร็จของการพัฒนาฐานข้อมูล ผลงาน : 0.00 / เป้าหมาย : 100.00 (ร้อยละ) มิติที่ 4 / ตัวชี้วัดงานประจำ	(1). กิจกรรมการพัฒนาฐานข้อมูลของสำนักงานเขต (ผลงานล่าสุด :20.00%)	0.00	ฝ่ายปกครอง
		(2). กิจกรรมการพัฒนาฐานข้อมูล (ผลงานล่าสุด :10.00%)	0.00	ฝ่ายปกครอง
34	4.2 ร้อยละความสำเร็จของการดำเนินการด้านความปลอดภัย อาชีวอนามัย และสภาพแวดล้อมในการทำงานของหน่วยงาน ผลงาน : 0.00 / เป้าหมาย : 100.00 (ร้อยละ) มิติที่ 4 / ตัวชี้วัดงานประจำ	(1). กิจกรรมส่งเสริมการพัฒนาคุณภาพชีวิตในการทำงาน (ผลงานล่าสุด :0.00%)	0.00	ฝ่ายปกครอง
		(2). กิจกรรมส่งเสริมการพัฒนาคุณภาพชีวิตในการทำงาน (ผลงานล่าสุด :10.00%)	0.00	ฝ่ายสิ่งแวดล้อมและสุขาภิบาล
สรุป : จำนวนตัวชี้วัด 34 ตัวชี้วัด // จำนวนโครงการ 72 โครงการ/กิจกรรม				



(ดู..รายงานล่าสุด)