




สรุปผลดำเนินงานตามแผนปฏิบัติการประจำปี พ.ศ.2562 (มติที่ 1 ด้านประสิทธิผลตามพันธกิจ)

สำนักงานเขตบางแค

ลำดับ	ตัวชี้วัดผลการดำเนินงานหลัก	โครงการ/กิจกรรม	งบประมาณ (บาท)	ส่วนราชการ
1  ตัวชี้วัด เจรจา	ร้อยละความสำเร็จของการออกแบบและจัดทำรายการของสิ่งอำนวยความสะดวกสำหรับผู้สูงอายุและผู้พิการ ผลงาน : 100,00 / เป้าหมาย : 100.00 (ร้อยละ) มติที่ 1 / ตัวชี้วัดเชิงยุทธศาสตร์	(1). โครงการพัฒนาสิ่งอำนวยความสะดวกในสำนักงานเขตบางแคเพื่อผู้สูงอายุและผู้พิการ  (ผลงานล่าสุด :100.00%)	0.00	ฝ่ายปกครอง
2	ร้อยละความสำเร็จการจัดกิจกรรมโครงการอาสาสมัครกรุงเทพมหานครเฝ้าระวังภัยและยาเสพติดเขตบางแค ผลงาน : 100,00 / เป้าหมาย : 100.00 (ร้อยละ) มติที่ 1 / ตัวชี้วัดเชิงยุทธศาสตร์	(1). โครงการอาสาสมัครกรุงเทพมหานครเฝ้าระวังภัยและยาเสพติด  (ผลงานล่าสุด :100.00%)	0.00	ฝ่ายปกครอง
3	ร้อยละความสำเร็จของการฝึกอบรมอาสาสมัครป้องกันภัยฝ่ายพลเรือน (หลักสูตรหลัก) ผลงาน : 100,00 / เป้าหมาย : 100.00 (ร้อยละ) มติที่ 1 / ตัวชี้วัดเชิงยุทธศาสตร์	(1). โครงการฝึกอบรมอาสาสมัครป้องกันภัยฝ่ายพลเรือน (หลักสูตรหลัก)  (ผลงานล่าสุด :100.00%)	0.00	ฝ่ายปกครอง
4  ตัวชี้วัด เจรจา	ร้อยละของการลงจุดแสดงตำแหน่งพื้นที่ที่อนุญาตให้มีการก่อสร้างอาคาร และตำแหน่งอาคารที่มีการออกเลขรหัสประจำบ้าน ผลงาน : 100,00 / เป้าหมาย : 100.00 (ร้อยละ) มติที่ 1 / ตัวชี้วัดเชิงยุทธศาสตร์	(1). กิจกรรมการลงจุดแสดงตำแหน่งพื้นที่ที่อนุญาตให้มีการก่อสร้างอาคาร และตำแหน่งอาคารที่มีการออกเลขรหัสประจำบ้าน  (ผลงานล่าสุด :100.00%)	0.00	ฝ่ายทะเบียน
5  ตัวชี้วัด เจรจา	ร้อยละความสำเร็จในการเตรียมการแก้ไขปัญหาท่วมในพื้นที่สำนักงานเขตบางแค ผลงาน : 100,00 / เป้าหมาย : 100.00 (ร้อยละ) มติที่ 1 / ตัวชี้วัดเชิงยุทธศาสตร์	(1). ขุดลอกคลองยายพุ่ม (ฝั่งใต้) จากถนนบางแวกถึงคลองบางไผ่  (ผลงานล่าสุด :100.00%) (2). ขุดลอกลำกระโดงในชุมชนซอยสองคุนเจ้าจากคลองภาษีเจริญถึงคลองบางอ้าย  (ผลงานล่าสุด :100.00%) (3). ขุดลอกคลองลัดครุเสียม จากคลองบางแวกถึงคลองบางไผ่  (ผลงานล่าสุด :100.00%) (4). ขุดลอกคลองผู้ใหญ่เส็ง 2 จากลำกระโดงเชื่อมคลองผาสุขใจถึงคลองยายกวย  (ผลงานล่าสุด :100.00%) (5). ขุดลอกคลองโรงสี จากคลองภาษีเจริญถึงคลองบางอ้าย  (ผลงานล่าสุด :100.00%) (6). ขุดลอกลำกระโดงข้างโรงเรียนราชวินิตประถมบางแค จากคลองบางจากถึงคลองบางซี้แก้ง  (ผลงานล่าสุด :100.00%) (7). ขุดลอกคลองบางจากล่าง จากคลองบางซี้แก้งถึงคลองบางจาก  (ผลงานล่าสุด :100.00%)	1,468,000.00  2,202,000.00  1,253,000.00  1,127,000.00  1,137,000.00  1,045,000.00  1,016,000.00	ฝ่ายโยธา  ฝ่ายโยธา  ฝ่ายโยธา  ฝ่ายโยธา  ฝ่ายโยธา  ฝ่ายโยธา

ลำดับ	ตัวชี้วัดผลการดำเนินงานหลัก	โครงการ/กิจกรรม	งบประมาณ (บาท)	ส่วนราชการ
6	<b>ร้อยละความสำเร็จของการดำเนินโครงการปรับปรุงในพื้นที่รับผิดชอบ</b>  ผลงาน : 100.00 / เป้าหมาย : 100.00 (ร้อยละ) มิติที่ 1 / ตัวชี้วัดเชิงยุทธศาสตร์	(1). ก่อสร้างสะพานทางเดิน ค.ส.ล. เลียบลำกระโดงแยกคลองตาดี้ จากคลองตาดี้ถึงบ้านเลขที่ 132/3  (ผลงานล่าสุด :10.00%)	407,900.00	ฝ่ายโยธา
		(2). ปรับปรุงซอยแยกซอยเพชรเกษม 94 จากบ้านเลขที่ 59/2 ถึงบ้านเลขที่ 59/94 และซอยแยก  (ผลงานล่าสุด :100.00%)	9,459,000.00	ฝ่ายโยธา
		(3). ปรับปรุงซอยบางแวก 140 จากถนนบางแวก ถึงบ้านเลขที่ 19  (ผลงานล่าสุด :100.00%)	3,939,000.00	ฝ่ายโยธา
		(4). ปรับปรุงซอยเทวินทร์ จากถนนพุทธมณฑลสาย 2 ซอย 7 ถึงลำกระโดงสาธารณประโยชน์  (ผลงานล่าสุด :100.00%)	1,974,000.00	ฝ่ายโยธา
		(5). ปรับปรุงซอยบางแวก 136 จากถนนบางแวก ถึงบ้านเลขที่ 18  (ผลงานล่าสุด :100.00%)	1,808,000.00	ฝ่ายโยธา
		(6). ปรับปรุงซอยบางแวก 130 จากถนนบางแวก ถึงบ้านเลขที่ 12/25  (ผลงานล่าสุด :100.00%)	1,766,000.00	ฝ่ายโยธา
		(7). ปรับปรุงซอยบางแวก 132 จากถนนบางแวก ถึงบ้านเลขที่ 31/9  (ผลงานล่าสุด :100.00%)	2,528,000.00	ฝ่ายโยธา
		(8). ปรับปรุงซอยเศรษฐกิจ 43  (ผลงานล่าสุด :100.00%)	7,206,000.00	ฝ่ายโยธา
		(9). ปรับปรุงสะพานทางเดิน ค.ส.ล. เลียบคลองบางแวกและปลายซอยอัสสัมชัญ 15  (ผลงานล่าสุด :100.00%)	408,600.00	ฝ่ายโยธา
		(10). ค่าใช้จ่ายในการซ่อมแซมบำรุงรักษาถนนตรอก ซอย และสิ่งสาธารณประโยชน์เพื่อแก้ไขปัญหาความเดือดร้อนของประชาชน  (ผลงานล่าสุด :100.00%)	3,000,000.00	ฝ่ายโยธา
7	 <b>ร้อยละความสำเร็จในการส่งเสริมให้สถานประกอบการมีการพัฒนาผ่านเกณฑ์มาตรฐานอาหารปลอดภัยของกรุงเทพมหานคร ระดับดี</b>  ผลงาน : 100.00 / เป้าหมาย : 100.00 (ร้อยละ) มิติที่ 1 / ตัวชี้วัดเชิงยุทธศาสตร์	(1). โครงการกรุงเทพฯ เมืองอาหารปลอดภัย  (ผลงานล่าสุด :100.00%)	0.00	ฝ่ายสิ่งแวดล้อมและสุขาภิบาล
8	<b>ร้อยละสถานประกอบการที่ได้รับการสนับสนุนในการเสริมความรู้ ความเข้าใจเพื่อการปฏิบัติงานด้านอาชีวอนามัยอย่างถูกต้องเหมาะสม</b>  ผลงาน : 100.00 / เป้าหมาย : 20.00 (ร้อยละ) มิติที่ 1 / ตัวชี้วัดเชิงยุทธศาสตร์	(1). โครงการกรุงเทพฯ เมืองแห่งสุขาภิบาลสิ่งแวดล้อมที่ดี สะอาด ปลอดภัย  (ผลงานล่าสุด :100.00%)	0.00	ฝ่ายสิ่งแวดล้อมและสุขาภิบาล
9	 <b>การจัดเก็บภาษี 3 ประเภท (ภาษีโรงเรือนและที่ดิน ภาษีป้าย ภาษีบำรุงท้องที่)</b>  ผลงาน : 100.00 / เป้าหมาย : 100.00 (ร้อยละ) มิติที่ 1 / ตัวชี้วัดเชิงยุทธศาสตร์	(1). กิจกรรมการประชาสัมพันธ์เชิงรุก  (ผลงานล่าสุด :100.00%)	0.00	ฝ่ายรายได้
10	 <b>ร้อยละของปริมาณมูลฝอยอินทรีย์ที่คัดแยกและนำกลับไปใช้ประโยชน์ที่แหล่งกำเนิดเพิ่มขึ้น เมื่อเทียบกับปี 2561</b>  ผลงาน : 12.75 / เป้าหมาย : 12.00 (ร้อยละ) มิติที่ 1 / ตัวชี้วัดเชิงยุทธศาสตร์	(1). ค่าใช้จ่ายในการส่งเสริมการแปรรูปขยะเศษอาหารเพื่อนำกลับไปใช้ประโยชน์  (ผลงานล่าสุด :100.00%)	50,000.00	ฝ่ายรักษาความสะอาดและสวนสาธารณะ
		(2). โครงการลดและคัดแยกเศษผักผลไม้ไปใช้ประโยชน์  (ผลงานล่าสุด :100.00%)	0.00	ฝ่ายรักษาความสะอาดและสวนสาธารณะ
		(3). กิจกรรมการใช้ประโยชน์จากกิ่งไม้ใบไม้และนำไปใช้ประโยชน์  (ผลงานล่าสุด :100.00%)	0.00	ฝ่ายรักษาความสะอาดและสวนสาธารณะ

ลำดับ	ตัวชี้วัดผลการดำเนินงานหลัก	โครงการ/กิจกรรม	งบประมาณ (บาท)	ส่วนราชการ
11  ตัวชี้วัด เจรจา	ร้อยละของปริมาณมูลฝอยอันตรายที่คัดแยกจากแหล่งกำเนิดเพิ่มขึ้นเมื่อเทียบกับปี 2561  ผลงาน : 14.79 / เป้าหมาย : 5.00 (ร้อยละ) มิติที่ 1 / ตัวชี้วัดเชิงยุทธศาสตร์	(1). ค่าใช้จ่ายโครงการอาสาสมัครชักลากมูลฝอยในชุมชน  (ผลงานล่าสุด :100.00%)	446,300.00	ฝ่ายรักษาความสะอาดและสวนสาธารณะ
		(2). กิจกรรมการจัดเก็บมูลฝอยอันตราย  (ผลงานล่าสุด :100.00%)	0.00	ฝ่ายรักษาความสะอาดและสวนสาธารณะ
		(3). โครงการจัดเก็บสิ่งของเหลือใช้หรือขยะชิ้นใหญ่  (ผลงานล่าสุด :100.00%)	0.00	ฝ่ายรักษาความสะอาดและสวนสาธารณะ
12	ขนาดพื้นที่สีเขียวยั่งยืน ของพื้นที่เขตบางแค  ผลงาน : 100.00 / เป้าหมาย : 100.00 (ตามที่ตกลงร่วมกับ สสส.) มิติที่ 1 / ตัวชี้วัดเชิงยุทธศาสตร์	(1). ค่าใช้จ่ายในการบำรุงรักษา ปรับปรุง และเพิ่มพื้นที่สีเขียว  (ผลงานล่าสุด :100.00%)	700,000.00	ฝ่ายรักษาความสะอาดและสวนสาธารณะ
		(2). กิจกรรมสำรวจและรายงานการเพิ่มพื้นที่สีเขียวเพื่อสภาพแวดล้อมที่ดีของเมือง  (ผลงานล่าสุด :100.00%)	0.00	ฝ่ายรักษาความสะอาดและสวนสาธารณะ
13  ตัวชี้วัด เจรจา	ผลสัมฤทธิ์ทางการเรียนในวิชาหลักจากการทดสอบทางการศึกษาระดับชาตินิยมพื้นฐาน มีคะแนนเฉลี่ยเพิ่มขึ้นตามเกณฑ์ที่กำหนด  ผลงาน : 100.00 / เป้าหมาย : 100.00 (ร้อยละ) มิติที่ 1 / ตัวชี้วัดเชิงยุทธศาสตร์	(1). ค่าใช้จ่ายในการพัฒนาคุณภาพการดำเนินงานศูนย์วิชาการเขต  (ผลงานล่าสุด :100.00%)	0.00	ฝ่ายการศึกษา
		(2). ค่าใช้จ่ายในการพัฒนาระบบการประกันคุณภาพภายในสถานศึกษาสังกัดกรุงเทพมหานคร  (ผลงานล่าสุด :100.00%)	0.00	ฝ่ายการศึกษา
		(3). ค่าใช้จ่ายในการส่งเสริมสนับสนุนให้นักเรียนสร้างสรรค์ผลงานเพื่อการเรียนรู้  (ผลงานล่าสุด :100.00%)	0.00	ฝ่ายการศึกษา
		(4). โครงการเรียนฟรี เรียนดีอย่างมีคุณภาพ โรงเรียนสังกัดกรุงเทพมหานคร  (ผลงานล่าสุด :100.00%)	0.00	ฝ่ายการศึกษา
		(5). โครงการภาษาอังกฤษเพื่อทักษะชีวิต  (ผลงานล่าสุด :100.00%)	0.00	ฝ่ายการศึกษา
		(6). ค่าใช้จ่ายในการเพิ่มศักยภาพเพื่อยกระดับผลสัมฤทธิ์ในโรงเรียนสังกัดกรุงเทพมหานคร  (ผลงานล่าสุด :100.00%)	0.00	ฝ่ายการศึกษา

ลำดับ	ตัวชี้วัดผลการดำเนินงานหลัก	โครงการ/กิจกรรม	งบประมาณ (บาท)	ส่วนราชการ
14	ร้อยละของเด็กที่ประสงค์จะเข้าศึกษาได้รับการศึกษา ผลงาน : 100.00 / เป้าหมาย : 100.00 (ร้อยละ) มิติที่ 1 / ตัวชี้วัดเชิงยุทธศาสตร์	(1). กิจกรรมสำรวจเด็กที่อายุถึงเกณฑ์เข้าศึกษา ชั้นพื้นฐาน และได้เข้าศึกษา (ผลงานล่าสุด :100.00%)	0.00	ฝ่ายการศึกษา
		(2). ร้อยละของนักเรียนชั้นประถมศึกษาปีที่ 1 ผ่านเกณฑ์ความพร้อมตามพัฒนาการทั้ง 4 ด้าน (ผลงานล่าสุด :100.00%)	0.00	ฝ่ายการศึกษา
		(3). ปรับปรุงโรงเรียนวัดราษฎร์บำรุง (ผลงานล่าสุด :100.00%)	3,124,000.00	ฝ่ายโยธา
		(4). ปรับปรุงโรงเรียนบางแคเหนือ (ผลงานล่าสุด :100.00%)	722,000.00	ฝ่ายโยธา
		(5). ปรับปรุงโรงเรียนวัดศาลาแดง (ผลงานล่าสุด :100.00%)	175,000.00	ฝ่ายโยธา
		(6). ปรับปรุงโรงเรียนคลองหนองใหญ่ (ผลงานล่าสุด :100.00%)	315,000.00	ฝ่ายโยธา
		(7). ค่าใช้จ่ายในการสัมมนาประธานกรรมการ เครือข่ายผู้ปกครองเพื่อพัฒนาโรงเรียนสังกัด กรุงเทพมหานคร (ผลงานล่าสุด :100.00%)	0.00	ฝ่ายการศึกษา
		(8). ค่าใช้จ่ายในการจัดประชุมสัมมนาคณะ กรรมการสถานศึกษาขั้นพื้นฐานโรงเรียนสังกัด กรุงเทพมหานคร (ผลงานล่าสุด :100.00%)	0.00	ฝ่ายการศึกษา
		(9). ค่าใช้จ่ายในการฝึกอบรมนายหมู่ลูกเสือ สามัญ สามัญรุ่นใหญ่ และหัวหน้าหน่วยยุวกา ชาด (ผลงานล่าสุด :100.00%)	0.00	ฝ่ายการศึกษา
		(10). โครงการเกษตรปลอดสารพิษ (ผลงานล่าสุด :100.00%)	0.00	ฝ่ายการศึกษา
		(11). ค่าใช้จ่ายในการส่งเสริมกีฬาแก่นักเรียนสังกัด กรุงเทพมหานคร (ผลงานล่าสุด :100.00%)	0.00	ฝ่ายการศึกษา
		(12). ค่าใช้จ่ายโครงการว่ายน้ำเป็นเล่นน้ำได้ ปลอดภัย (ผลงานล่าสุด :100.00%)	0.00	ฝ่ายการศึกษา
		(13). ค่าใช้จ่ายในพิธีทบทวนคำปฏิญาณและสวน สนามลูกเสือกรุงเทพมหานคร (ผลงานล่าสุด :100.00%)	0.00	ฝ่ายการศึกษา
		(14). โครงการจ้างหมามดูละทิ้งภัยสุนัขและ รักษาความปลอดภัยให้แก่โรงเรียนในสังกัด กรุงเทพมหานคร (ผลงานล่าสุด :95.00%)	0.00	ฝ่ายการศึกษา
		(15). โครงการสอนภาษาจีน (ผลงานล่าสุด :100.00%)	0.00	ฝ่ายการศึกษา
		(16). ค่าใช้จ่ายในพิธีปฏิญาณตนและสวนสนาม ยุวกาชาดกรุงเทพมหานคร (ผลงานล่าสุด :100.00%)	0.00	ฝ่ายการศึกษา
		(17). ค่าใช้จ่ายในการเสริมสร้างศักยภาพของ เด็กและเยาวชนเพื่อคุณภาพชีวิตที่ดีในพื้นที่ กรุงเทพมหานครตามพระราชดำริสมเด็จพระเทพ รัตนราชสุดาฯ สยามบรมราชกุมารี (ผลงานล่าสุด :100.00%)	50,000.00	ฝ่ายการศึกษา
		(18). ปรับปรุงโรงเรียนบางเขื่อนหนึ่ง (ผลงานล่าสุด :100.00%)	882,000.00	ฝ่ายโยธา

ลำดับ	ตัวชี้วัดผลการดำเนินงานหลัก	โครงการ/กิจกรรม	งบประมาณ (บาท)	ส่วนราชการ
15  ตัวชี้วัด เจรจา	ร้อยละของจุดเสี่ยงภัยได้รับการแก้ไข เฝ้าระวัง และตรวจตรา ผลงาน : 100.00 / เป้าหมาย : 100.00 (ร้อยละ) มิติที่ 1 / ตัวชี้วัดเชิงยุทธศาสตร์	(1). โครงการปรับจริงจับจริง รดจอดและวิ่งบนทางเท้า (ผลงานล่าสุด :100.00%)	0.00	ฝ่ายเทคนิค
		(2). โครงการรักษาความสงบเรียบร้อยและความปลอดภัยในชีวิตและทรัพย์สินของประชาชน (สายตรวจตู้เขียว) (ผลงานล่าสุด :100.00%)	0.00	ฝ่ายเทคนิค
		(3). โครงการติดตั้ง/ซ่อมแซมไฟฟ้าแสงสว่าง (ผลงานล่าสุด :100.00%)	0.00	ฝ่ายโยธา
		(4). โครงการกลับบ้านปลอดภัยไปกับเทคนิค (ผลงานล่าสุด :100.00%)	0.00	ฝ่ายเทคนิค
		(5). โครงการเทศกิจอาสาจราจร (ผลงานล่าสุด :100.00%)	0.00	ฝ่ายเทคนิค
		(6). กิจกรรมสำรวจและจัดทำบัญชีพื้นที่เสี่ยงต่อการเกิดอาชญากรรมแบบบูรณาการ (ผลงานล่าสุด :100.00%)	0.00	ฝ่ายโยธา
16  ตัวชี้วัด เจรจา	ร้อยละของชุมชนในพื้นที่เขตบางแคมีการจัดทำแผนพัฒนาชุมชน ผลงาน : 50.00 / เป้าหมาย : 50.00 (ร้อยละ) มิติที่ 1 / ตัวชี้วัดเชิงยุทธศาสตร์	(1). ค่าใช้จ่ายในการสนับสนุนการดำเนินงานของคณะกรรมการชุมชน (ผลงานล่าสุด :100.00%)	3,300,000.00	ฝ่ายพัฒนาชุมชนและสวัสดิการ
		17	จำนวนครั้งของการจัดกิจกรรมด้านการกีฬาและนันทนาการ ผลงาน : 5.00 / เป้าหมาย : 5.00 (ครั้ง/ปี) มิติที่ 1 / ตัวชี้วัดเชิงยุทธศาสตร์	(1). ค่าใช้จ่ายในการส่งเสริมกิจกรรมสโมสกรกีฬาและลานกีฬา (ผลงานล่าสุด :100.00%) (2). ค่าใช้จ่ายในการจัดกิจกรรมการออกกำลังกาย (ผลงานล่าสุด :100.00%)
18	จำนวนภูมิปัญญาที่สนับสนุนผู้สูงอายุมีการสะสมภูมิปัญญาเพิ่มขึ้น ผลงาน : 1.00 / เป้าหมาย : 1.00 (ภูมิปัญญา) มิติที่ 1 / ตัวชี้วัดเชิงยุทธศาสตร์	(1). ค่าใช้จ่ายศูนย์ประสานงานธนาคารสมองของกรุงเทพมหานคร (ผลงานล่าสุด :100.00%)	10,000.00	ฝ่ายพัฒนาชุมชนและสวัสดิการ
19	จำนวนครั้งของการจัดกิจกรรมให้ความรู้ด้านการออมและแก้ไขปัญหาหนี้สิน ผลงาน : 10.00 / เป้าหมาย : 10.00 (ครั้ง/ปี) มิติที่ 1 / ตัวชี้วัดเชิงยุทธศาสตร์	(1). ค่าใช้จ่ายในการส่งเสริมการวางแผนทางการเงินเพื่อจัดปัญหาความยากจนอย่างยั่งยืน (ผลงานล่าสุด :100.00%)	65,000.00	ฝ่ายพัฒนาชุมชนและสวัสดิการ
20	ร้อยละของผู้ผ่านการอบรมวิชาชีพสามารถนำความรู้ไปใช้ในการประกอบอาชีพหรือสร้างรายได้เสริม ผลงาน : 5.00 / เป้าหมาย : 5.00 (ร้อยละ) มิติที่ 1 / ตัวชี้วัดเชิงยุทธศาสตร์	(1). ค่าใช้จ่ายในการอบรมวิชาชีพเสริมรายได้ (ผลงานล่าสุด :100.00%)	116,080.00	ฝ่ายพัฒนาชุมชนและสวัสดิการ
21	ร้อยละความพึงพอใจของผู้เข้าร่วมกิจกรรมในระดับมากขึ้นไป ผลงาน : 80.00 / เป้าหมาย : 80.00 (ร้อยละ) มิติที่ 1 / ตัวชี้วัดเชิงยุทธศาสตร์	(1). ค่าใช้จ่ายในการจัดงานวันสำคัญอนุรักษ์สืบสานวัฒนธรรมประเทศไทย (ผลงานล่าสุด :100.00%)	500,000.00	ฝ่ายพัฒนาชุมชนและสวัสดิการ
22	ร้อยละความพึงพอใจของผู้เข้าร่วมกิจกรรมพัฒนาศักยภาพเด็กและเยาวชนเขตบางแคตามโครงการค่าใช้จ่ายในการส่งเสริมกิจการสภาเด็กและเยาวชนกรุงเทพมหานคร ผลงาน : 80.00 / เป้าหมาย : 80.00 (ร้อยละ) มิติที่ 1 / ตัวชี้วัดเชิงยุทธศาสตร์	(1). ค่าใช้จ่ายในการส่งเสริมกิจการสภาเด็กและเยาวชนกรุงเทพมหานคร (ผลงานล่าสุด :100.00%)	140,800.00	ฝ่ายพัฒนาชุมชนและสวัสดิการ
23	ร้อยละความพึงพอใจของผู้ผลิต ผู้ประกอบการผลิตภัณฑ์ชุมชนที่มีต่อการให้บริการของกรุงเทพมหานครด้านการสนับสนุนการประกอบธุรกิจ ผลงาน : 80.00 / เป้าหมาย : 80.00 (ร้อยละ) มิติที่ 1 / ตัวชี้วัดเชิงยุทธศาสตร์	(1). ค่าใช้จ่ายโครงการมหรทรมของดีกลุ่มเขตกรุงเทพมหานคร (ผลงานล่าสุด :100.00%)	390,900.00	ฝ่ายพัฒนาชุมชนและสวัสดิการ

ลำดับ	ตัวชี้วัดผลการดำเนินงานหลัก	โครงการ/กิจกรรม	งบประมาณ (บาท)	ส่วนราชการ
24	จำนวนครั้งของการจัดประชุมคณะกรรมการศูนย์บริการและถ่ายทอดเทคโนโลยีการเกษตร ผลงาน : 12.00 / เป้าหมาย : 12.00 (ครั้ง) มิติที่ 1 / ตัวชี้วัดเชิงยุทธศาสตร์	(1). ค่าใช้จ่ายในการดำเนินงานศูนย์บริการและถ่ายทอดเทคโนโลยีการเกษตร (ผลงานล่าสุด :100.00%)	147,400.00	ฝ่ายพัฒนาชุมชนและสวัสดิการ
25	จำนวนครั้งของการดำเนินการซักซ้อมตามแผนป้องกันและบรรเทาสาธารณภัยและด้านความมั่นคง ผลงาน : 2.00 / เป้าหมาย : 2.00 (ครั้ง/ปี) มิติที่ 1 / ตัวชี้วัดงานประจำ	(1). กิจกรรมฝึกซ้อมปฏิบัติการตามแผนป้องกันและเหตุอัคคีภัย (ผลงานล่าสุด :100.00%)	0.00	ฝ่ายปกครอง
26	ร้อยละความพึงพอใจของประชาชนที่มีต่อการให้บริการด้านงานทะเบียนในระดับมากขึ้นไป ผลงาน : 100.00 / เป้าหมาย : 80.00 (ร้อยละ) มิติที่ 1 / ตัวชี้วัดงานประจำ	(1). กิจกรรมวัดความพึงพอใจของประชาชนแบบทันทีทันใด ณ จุดให้บริการ (ผลงานล่าสุด :100.00%)	0.00	ฝ่ายทะเบียน
27	ร้อยละของข้าราชการครูและบุคลากรทางการศึกษาสังกัดสำนักงานเขตบางแคผ่านการพัฒนาสมรรถนะ ผลงาน : 100.00 / เป้าหมาย : 2.00 (หลักสูตร/คน/ปี) มิติที่ 1 / ตัวชี้วัดงานประจำ	(1). ค่าใช้จ่ายโครงการพัฒนาคุณภาพเครือข่ายโรงเรียน (ผลงานล่าสุด :100.00%)	0.00	ฝ่ายการศึกษา
		(2). ค่าใช้จ่ายในการประชุมครู (ผลงานล่าสุด :100.00%)	0.00	ฝ่ายการศึกษา
28	ร้อยละของผู้พิการและผู้สูงอายุที่ลงทะเบียนได้รับการจัดสรรเบี้ยความพิการและเบี้ยยังชีพ ผลงาน : 100.00 / เป้าหมาย : 100.00 (ร้อยละ) มิติที่ 1 / ตัวชี้วัดงานประจำ	(1). ค่าใช้จ่ายในการสนับสนุนเจ้าหน้าที่เพื่อปฏิบัติงานด้านเด็ก สตรี ผู้สูงอายุ คนพิการ และผู้ด้อยโอกาส (ผลงานล่าสุด :100.00%)	456,935.00	ฝ่ายพัฒนาชุมชนและสวัสดิการ
		(2). ค่าใช้จ่ายในการจ้างอาสาสมัครเจ้าหน้าที่ปฏิบัติงานด้านพัฒนาสังคม (ผลงานล่าสุด :100.00%)	581,400.00	ฝ่ายพัฒนาชุมชนและสวัสดิการ
29	ร้อยละความสำเร็จของการบริหารความเสี่ยงและการควบคุมภายใน ผลงาน : 100.00 / เป้าหมาย : 100.00 (ร้อยละ) มิติที่ 2 / ตัวชี้วัดเชิงยุทธศาสตร์	(1). กิจกรรมการจัดทำระบบบริหารความเสี่ยงและการควบคุมภายใน (ผลงานล่าสุด :100.00%)	0.00	ฝ่ายปกครอง
30	ความสำเร็จของการจัดทำงบการเงิน ผลงาน : 100.00 / เป้าหมาย : 100.00 (ภายในเวลาที่กำหนดและไม่มีข้อทักท้วงจากสำนักการคลัง) มิติที่ 2 / ตัวชี้วัดเชิงยุทธศาสตร์	(1). ความสำเร็จของการจัดทำงบการเงิน (ผลงานล่าสุด :100.00%)	0.00	ฝ่ายการคลัง
31	ร้อยละความสำเร็จของการกักหน้ผู้กัก ผลงาน : 100.00 / เป้าหมาย : 100.00 (ร้อยละ) มิติที่ 2 / ตัวชี้วัดเชิงยุทธศาสตร์			
32	ร้อยละความสำเร็จของการเบิกจ่ายงบประมาณในภาพรวม ผลงาน : 100.00 / เป้าหมาย : 100.00 (ร้อยละ) มิติที่ 2 / ตัวชี้วัดเชิงยุทธศาสตร์			
33	ร้อยละของเงินกันไว้เบิกเหลือมปี ผลงาน : 100.00 / เป้าหมาย : 100.00 (ไม่มีกันเงิน) มิติที่ 2 / ตัวชี้วัดเชิงยุทธศาสตร์			
34	ร้อยละความสำเร็จในการจัดการเรื่องที่ได้รับแจ้งจากประชาชน/ผู้รับบริการ ผลงาน : 100.00 / เป้าหมาย : 100.00 (ร้อยละ) มิติที่ 3 / ตัวชี้วัดเชิงยุทธศาสตร์	(1). การแก้ไขเรื่องร้องเรียนจากประชาชน/ผู้รับบริการ (ผลงานล่าสุด :100.00%)	0.00	ฝ่ายปกครอง
35	ระดับความพึงพอใจของผู้รับบริการ ผลงาน : 5.00 / เป้าหมาย : 5.00 (คะแนน) มิติที่ 3 / ตัวชี้วัดเชิงยุทธศาสตร์			

ลำดับ	ตัวชี้วัดผลการดำเนินงานหลัก	โครงการ/กิจกรรม	งบประมาณ (บาท)	ส่วนราชการ
36	ร้อยละความสำเร็จของการดำเนินโครงการให้บริการที่ดีที่สุด (Best Service)  ผลงาน : 100.00 / เป้าหมาย : 100.00 (ร้อยละ) มิติที่ 3 / ตัวชี้วัดเชิงยุทธศาสตร์	(1). โครงการให้บริการที่ดีที่สุด "โครงการแอปพลิเคชันเพื่อชาวบางแคดูแลผู้สูงอายุ"  (ผลงานล่าสุด :100.00%)	0.00	ฝ่ายพัฒนาชุมชนและสวัสดิการ
		(2). โครงการ ลาน : เติม : ฟัน Inspiration space of Bangkhae (โครงการรักษารอบการให้บริการที่ดีที่สุด)  (ผลงานล่าสุด :100.00%)	0.00	ฝ่ายปกครอง
37	ร้อยละความสำเร็จของการดำเนินการตามมาตรการเสริมสร้างธรรมาภิบาลเพื่อพัฒนาภาพลักษณ์และประสิทธิภาพในการปฏิบัติงานของหน่วยงาน  ผลงาน : 100.00 / เป้าหมาย : 100.00 (ร้อยละ) มิติที่ 4 / ตัวชี้วัดเชิงยุทธศาสตร์	(1). ร้อยละความสำเร็จของการดำเนินการตามมาตรการเสริมสร้างธรรมาภิบาลเพื่อพัฒนาภาพลักษณ์และประสิทธิภาพในการปฏิบัติงานของหน่วยงาน  (ผลงานล่าสุด :100.00%)	0.00	ฝ่ายปกครอง
38	ร้อยละความสำเร็จของการดำเนินการสร้างเสริมสุขภาพของบุคลากรในหน่วยงาน  ผลงาน : 100.00 / เป้าหมาย : 90.00 (ร้อยละ) มิติที่ 4 / ตัวชี้วัดเชิงยุทธศาสตร์	(1). กิจกรรมการตรวจคัดไขมันมวลกาย (BMI) ประจำปี 2562  (ผลงานล่าสุด :100.00%)	0.00	ฝ่ายปกครอง
39	ระดับความสำเร็จของการดำเนินการด้านความปลอดภัย อาชีวอนามัย และสภาพแวดล้อมในการทำงานของหน่วยงาน  ผลงาน : 100.00 / เป้าหมาย : 100.00 (ร้อยละ) มิติที่ 4 / ตัวชี้วัดเชิงยุทธศาสตร์			

สรุป : จำนวนตัวชี้วัด 39 ตัวชี้วัด // จำนวนโครงการ 85 โครงการ/กิจกรรม



(ดู..รายงานล่าสุด)