





สรุปผลดำเนินงานตามแผนปฏิบัติการประจำปี พ.ศ.2562 (มติที่ 1 ด้านประสิทธิผลตามพันธกิจ)

สำนักงานเขตวังทองหลาง

ลำดับ	ตัวชี้วัดผลการดำเนินงานหลัก	โครงการ/กิจกรรม	งบประมาณ (บาท)	ส่วนราชการ
1 ตัวชี้วัด เจรจา	5.ร้อยละความสำเร็จของการออกแบบและจัดทำรายการของสิ่งอำนวยความสะดวกสำหรับผู้สูงอายุและผู้พิการ ผลงาน : 100.00 / เป้าหมาย : 100.00 (ร้อยละ) มติที่ 1 / ตัวชี้วัดเชิงยุทธศาสตร์	(1). กิจกรรมการออกแบบอาคารราชการของกรุงเทพมหานคร (อาคาร สำนักงานเขตวังทองหลาง แห่งใหม่และศูนย์บริหารราชการสะดวก Fast & Clear) ให้มีสิ่งอำนวยความสะดวกสำหรับผู้สูงอายุและผู้พิการ (ผลงานล่าสุด :100.00%)	0.00	ฝ่ายปกครอง
2	ร้อยละของผู้เข้าร่วมอบรมอาสาสมัครกรุงเทพมหานครเฝ้าระวังภัยและยาเสพติดมีความรู้ตามเกณฑ์ที่กำหนด ผลงาน : 100.00 / เป้าหมาย : 80.00 (ร้อยละ) มติที่ 1 / ตัวชี้วัดเชิงยุทธศาสตร์	(1). ค่าใช้จ่ายโครงการอาสาสมัครกรุงเทพมหานครเฝ้าระวังภัยและยาเสพติด (ผลงานล่าสุด :100.00%)	58,000.00	ฝ่ายปกครอง
3	ร้อยละของผู้เข้าร่วมอบรมอาสาสมัครป้องกันภัยฝ่ายพลเรือน(หลักสูตรทบทวน)มีความรู้ตามเกณฑ์ที่กำหนด ผลงาน : 100.00 / เป้าหมาย : 85.00 (ร้อยละ) มติที่ 1 / ตัวชี้วัดเชิงยุทธศาสตร์	(1). ค่าใช้จ่ายในการฝึกอบรมอาสาสมัครป้องกันภัยฝ่ายพลเรือน (หลักสูตรทบทวน) (ผลงานล่าสุด :100.00%)	41,500.00	ฝ่ายปกครอง
4 ตัวชี้วัด เจรจา	7.ร้อยละของการลงจุดแสดงตำแหน่งพื้นที่ที่อนุญาตให้มีการก่อสร้างอาคารและตำแหน่งอาคารที่มีการออกเลขรหัสประจำบ้าน ผลงาน : 100.00 / เป้าหมาย : 100.00 (ร้อยละ) มติที่ 1 / ตัวชี้วัดเชิงยุทธศาสตร์	(1). โครงการตรวจสอบการออกเลขรหัสประจำบ้านของอาคารที่ขออนุญาตก่อสร้าง (ผลงานล่าสุด :100.00%)	0.00	ฝ่ายทะเบียน
		(2). กิจกรรมการลงจุดแสดงตำแหน่งพื้นที่ที่ขออนุญาตก่อสร้างอาคาร (ผลงานล่าสุด :100.00%)	0.00	ฝ่ายโยธา
5	ร้อยละความพึงพอใจของผู้สูงอายุ ผู้เจ็บป่วย ผู้พิการ ที่มีต่อการบริการให้บริการของฝ่ายทะเบียน สำนักงานเขตวังทองหลาง ผลงาน : 100.00 / เป้าหมาย : 92.00 (ร้อยละ) มติที่ 1 / ตัวชี้วัดเชิงยุทธศาสตร์	(1). โครงการบริการด้วยใจใส่ผู้สูงอายุ (ผลงานล่าสุด :100.00%)	0.00	ฝ่ายทะเบียน
6 ตัวชี้วัด เจรจา	3.ร้อยละความสำเร็จในการเตรียมการแก้ไขปัญหาน้ำท่วมในพื้นที่กรุงเทพมหานคร ผลงาน : 100.00 / เป้าหมาย : 100.00 (ร้อยละ) มติที่ 1 / ตัวชี้วัดเชิงยุทธศาสตร์	(1). โครงการการปฏิบัติตามแผนการป้องกันและแก้ไขปัญหาน้ำท่วม ประจำปีงบประมาณ 2562 (ค่าจ้างเหมาล้างทำความสะอาดท่อระบายน้ำ) (ผลงานล่าสุด :100.00%)	1,529,700.00	ฝ่ายโยธา
7	- การสำรวจพื้นที่เสี่ยงภัยหรือพื้นที่เสี่ยงอันตรายและจัดทำแผนติดตั้ง/ซ่อมแซมไฟฟ้าแสงสว่างเพื่อแก้ไขปัญหาน้ำท่วมในพื้นที่เสี่ยงฯ เป้าหมาย จำนวน 1 แยก // ร้อยละของความสำเร็จในการติดตั้ง/ซ่อมแซมไฟฟ้าแสงสว่างในพื้นที่เสี่ยงภัยหรือเสี่ยงอันตรายตามแผนที่กำหนด ผลงาน : 170.00 / เป้าหมาย : 80.00 (ร้อยละ) มติที่ 1 / ตัวชี้วัดเชิงยุทธศาสตร์	(1). โครงการติดตั้ง/ซ่อมแซมไฟฟ้าแสงสว่าง (ผลงานล่าสุด :100.00%)	0.00	ฝ่ายโยธา
8 ตัวชี้วัด เจรจา	4.ร้อยละความสำเร็จในการส่งเสริมให้สถานประกอบการอาหารมีการพัฒนาผ่านเกณฑ์มาตรฐานอาหารปลอดภัยของกรุงเทพมหานคร ระดับดี ผลงาน : 100.00 / เป้าหมาย : 100.00 (ร้อยละ) มติที่ 1 / ตัวชี้วัดเชิงยุทธศาสตร์	(1). ค่าใช้จ่ายโครงการกรุงเทพฯ เมืองอาหารปลอดภัย (ผลงานล่าสุด :100.00%)	99,000.00	ฝ่ายสิ่งแวดล้อมและสุขาภิบาล
		(2). ค่าใช้จ่ายโครงการกรุงเทพฯ เมืองแห่งสุขาภิบาลสิ่งแวดล้อมที่ดีสะอาด ปลอดภัย (ผลงานล่าสุด :100.00%)	162,300.00	ฝ่ายสิ่งแวดล้อมและสุขาภิบาล
9	ร้อยละของชุมชนที่มีกิจกรรมการป้องกันโรคไข้เลือดออก ครบ 4 กิจกรรม ผลงาน : 100.00 / เป้าหมาย : 80.00 (ร้อยละ) มติที่ 1 / ตัวชี้วัดเชิงยุทธศาสตร์	(1). กิจกรรมการป้องกันและควบคุมโรคไข้เลือดออก (ผลงานล่าสุด :100.00%)	0.00	ฝ่ายสิ่งแวดล้อมและสุขาภิบาล

ลำดับ	ตัวชี้วัดผลการดำเนินงานหลัก	โครงการ/กิจกรรม	งบประมาณ (บาท)	ส่วนราชการ
10  ตัวชี้วัด เจรจา	9.1 ร้อยละของยอดรวมการจัดเก็บภาษี 3 ประเภทตามยอดรวมประมาณการภาษี 3 ภาษี ที่สำนักการคลังกำหนด / 9.2 ร้อยละของยอดรวมการจัดเก็บภาษีค้างชำระ 3 ประเภท เป้าหมาย ร้อยละ 25 ผลงาน : 113,41 / เป้าหมาย : 95.00 (ร้อยละ) มิติที่ 1 / ตัวชี้วัดเชิงยุทธศาสตร์	(1). กิจกรรมการเพิ่มประสิทธิภาพการเร่งรัดและจัดเก็บภาษี 3 ประเภท (ผลงานล่าสุด :100.00%)	0.00	ฝ่ายรายได้
11  ตัวชี้วัด เจรจา	1.1 ร้อยละของปริมาณมูลฝอยอินทรีย์ที่คัดแยกและนำกลับไปใช้ประโยชน์ที่แหล่งกำเนิดเพิ่มขึ้นเมื่อเทียบกับ ปี 2561 ผลงาน : 14.89 / เป้าหมาย : 12.00 (ร้อยละ) มิติที่ 1 / ตัวชี้วัดเชิงยุทธศาสตร์	(1). การใช้ประโยชน์จากมูลฝอยเศษอาหาร กิ่งไม้ใบไม้ (ผลงานล่าสุด :100.00%)	0.00	ฝ่ายรักษาความสะอาดและสวนสาธารณะ
		(2). โครงการจัดเก็บมูลฝอยที่มีขนาดใหญ่ (ผลงานล่าสุด :100.00%)	0.00	ฝ่ายรักษาความสะอาดและสวนสาธารณะ
		(3). ค่าใช้จ่ายในการส่งเสริมการแปรรูปขยะ เศษอาหาร เพื่อนำกลับมาใช้ประโยชน์ (ผลงานล่าสุด :100.00%)	50,000.00	ฝ่ายรักษาความสะอาดและสวนสาธารณะ
		(4). ค่าใช้จ่ายโครงการอาสาสมัครชักลากมูลฝอยในชุมชน (ผลงานล่าสุด :100.00%)	179,100.00	ฝ่ายรักษาความสะอาดและสวนสาธารณะ
12  ตัวชี้วัด เจรจา	1.2 ร้อยละของปริมาณมูลฝอยอันตรายที่คัดแยกจากแหล่งกำเนิดเพิ่มขึ้นเมื่อเทียบกับปี 2561 ผลงาน : 5.35 / เป้าหมาย : 5.00 (ร้อยละ) มิติที่ 1 / ตัวชี้วัดเชิงยุทธศาสตร์	(1). โครงการจัดเก็บมูลฝอยอันตรายจากแหล่งกำเนิด (ผลงานล่าสุด :100.00%)	0.00	ฝ่ายรักษาความสะอาดและสวนสาธารณะ
13	พื้นที่สีเขียวเพิ่มขึ้น ผลงาน : 100.00 / เป้าหมาย : 100.00 (ร้อยละ) มิติที่ 1 / ตัวชี้วัดเชิงยุทธศาสตร์	(1). ค่าใช้จ่ายในการบำรุงรักษา ปรับปรุง และเพิ่มพื้นที่สีเขียว (ผลงานล่าสุด :100.00%)	500,000.00	ฝ่ายรักษาความสะอาดและสวนสาธารณะ
		(2). โครงการสำรวจและรายงานการเพิ่มพื้นที่สีเขียวเพื่อสภาพแวดล้อมที่ดีของเมืองต่อพื้นที่กรุงเทพมหานคร (ผลงานล่าสุด :100.00%)	0.00	ฝ่ายรักษาความสะอาดและสวนสาธารณะ

ลำดับ	ตัวชี้วัดผลการดำเนินงานหลัก	โครงการ/กิจกรรม	งบประมาณ (บาท)	ส่วนราชการ
14  ตัวชี้วัด เจริญ	6.ผลสัมฤทธิ์ทางการเรียนในวิชาหลักจากการทดสอบทางการศึกษาระดับชาตินิยมพื้นฐาน มีคะแนนเฉลี่ยเพิ่มขึ้นตามเกณฑ์ที่กำหนด ผลงาน : 91.30 / เป้าหมาย : 100.00 (ร้อยละ) มิติที่ 1 / ตัวชี้วัดเชิงยุทธศาสตร์	(1). สอนภาษาจีน (ผลงานล่าสุด :100.00%)	432,000.00	ฝ่ายการศึกษา
		(2). ประชุมครู (ผลงานล่าสุด :100.00%)	3,000.00	ฝ่ายการศึกษา
		(3). จัดประชุมสัมมนาคณะกรรมการสถานศึกษา เขตพื้นที่ฐานโรงเรียนสังกัดกรุงเทพมหานคร (ผลงานล่าสุด :100.00%)	18,000.00	ฝ่ายการศึกษา
		(4). เรียนฟรี เรียนดี อย่างมีคุณภาพโรงเรียน สังกัดกรุงเทพมหานคร (ผลงานล่าสุด :100.00%)	723,000.00	ฝ่ายการศึกษา
		(5). ว่ายน้ำเป็นเล่นน้ำได้ปลอดภัย (ผลงานล่าสุด :100.00%)	100,100.00	ฝ่ายการศึกษา
		(6). สัมมนาประธานกรรมการเครือข่ายผู้ ปกครองเพื่อพัฒนาโรงเรียนสังกัดกรุงเทพมหานคร (ผลงานล่าสุด :100.00%)	5,900.00	ฝ่ายการศึกษา
		(7). ส่งเสริมกีฬานักเรียนสังกัดกรุงเทพมหานคร (ผลงานล่าสุด :100.00%)	39,100.00	ฝ่ายการศึกษา
		(8). ภาษาอังกฤษเพื่อทักษะชีวิต (ผลงานล่าสุด :100.00%)	1,104,000.00	ฝ่ายการศึกษา
		(9). พิธีปฎิญาณตนและสวนสนามยุวภาค กรุงเทพมหานคร (ผลงานล่าสุด :100.00%)	47,300.00	ฝ่ายการศึกษา
		(10). ส่งเสริมสนับสนุนให้นักเรียนสร้างสรรค์ผล งานเพื่อการเรียนรู้ (ผลงานล่าสุด :100.00%)	35,300.00	ฝ่ายการศึกษา
		(11). ค่าใช้จ่ายในการฝึกอบรมนายหมู่ลูกเสือ สามัญ สามัญรุ่นใหญ่ และหัวหน้าหน่วยยุวกา ชาติ (ผลงานล่าสุด :100.00%)	46,500.00	ฝ่ายการศึกษา
		(12). พัฒนาระบบการประกันคุณภาพภายใน สถานศึกษาสังกัดกรุงเทพมหานคร (ผลงานล่าสุด :100.00%)	5,400.00	ฝ่ายการศึกษา
		(13). พัฒนาคุณภาพการดำเนินงานศูนย์วิชาการ เขต (ผลงานล่าสุด :100.00%)	22,600.00	ฝ่ายการศึกษา
		(14). พิธีทบทวนคำปฏิญาณและสวนสนามลูก เสือกรุงเทพมหานคร (ผลงานล่าสุด :100.00%)	42,500.00	ฝ่ายการศึกษา
		(15). เพิ่มศักยภาพเพื่อยกระดับผลสัมฤทธิ์ใน โรงเรียนสังกัดกรุงเทพมหานคร (ผลงานล่าสุด :100.00%)	29,400.00	ฝ่ายการศึกษา
15  ตัวชี้วัด เจริญ	2.ร้อยละของจุดเสี่ยงภัยได้รับการแก้ไขเฝ้า ระวังและตรวจตรา ผลงาน : 99.00 / เป้าหมาย : 100.00 (ร้อยละ) มิติที่ 1 / ตัวชี้วัดเชิงยุทธศาสตร์	(1). โครงการเฝ้าระวังและตรวจรักษาความ ปลอดภัยในชีวิตและทรัพย์สินของประชาชน (ผลงานล่าสุด :100.00%)	0.00	ฝ่ายเทศกิจ
		(2). โครงการกลับบ้านปลอดภัยไปกับเทศกิจ (ผลงานล่าสุด :100.00%)	0.00	ฝ่ายเทศกิจ
		(3). โครงการจับจริง-ปรับจริง การจอดหรือขับซึ บหนทางเท้า (ผลงานล่าสุด :100.00%)	0.00	ฝ่ายเทศกิจ
		(4). โครงการเทศกิจอาสาจราจรพาน้องข้ามถนน (School Care) (ผลงานล่าสุด :100.00%)	0.00	ฝ่ายเทศกิจ

ลำดับ	ตัวชี้วัดผลการดำเนินงานหลัก	โครงการ/กิจกรรม	งบประมาณ (บาท)	ส่วนราชการ
16	จำนวนครั้งของการตรวจพื้นที่กวดขันพิเศษ เป้าหมาย 2 ครั้ง/วัน/จุด // ร้อยละความพึงพอใจของประชาชนที่ใช้ทางเท้าบริเวณจุดกวดขันพิเศษมีความพึงพอใจต่อการตรวจจุดกวดขันพิเศษ ผลงาน : 87.00 / เป้าหมาย : 80.00 (ร้อยละ) มิติที่ 1 / ตัวชี้วัดเชิงยุทธศาสตร์	(1). กิจกรรมตรวจจุดกวดขันพิเศษ (จุดห้ามตั้งวางสินค้าโดยเด็ดขาด) (ผลงานล่าสุด :100.00%)	0.00	ฝ่ายเทคนิค
17  ตัวชี้วัด เจรจา	8. ร้อยละของชุมชนในพื้นที่เขตมีการจัดทำแผนพัฒนาชุมชน ผลงาน : 100.00 / เป้าหมาย : 50.00 (ร้อยละ) มิติที่ 1 / ตัวชี้วัดเชิงยุทธศาสตร์	(1). กิจกรรมการสนับสนุนจัดทำแผนพัฒนาชุมชน (ผลงานล่าสุด :100.00%)	0.00	ฝ่ายพัฒนาชุมชนและสวัสดิการ
		(2). ค่าใช้จ่ายในการสนับสนุนการดำเนินงานของคณะกรรมการชุมชน (ผลงานล่าสุด :100.00%)	1,410,000.00	ฝ่ายพัฒนาชุมชนและสวัสดิการ
		(3). ค่าใช้จ่ายในการส่งเสริมกิจการสภาเด็กและเยาวชนกรุงเทพมหานคร (ผลงานล่าสุด :100.00%)	140,800.00	ฝ่ายพัฒนาชุมชนและสวัสดิการ
		(4). ค่าใช้จ่ายในการจัดงานวันสำคัญ อนุรักษ์สืบสานวัฒนธรรมประเทศไทย (ผลงานล่าสุด :100.00%)	500,000.00	ฝ่ายพัฒนาชุมชนและสวัสดิการ
		(5). ค่าใช้จ่ายศูนย์ประสานงานธนาคารสมองของกรุงเทพมหานคร (ผลงานล่าสุด :100.00%)	10,000.00	ฝ่ายพัฒนาชุมชนและสวัสดิการ
		(6). ค่าใช้จ่ายในการจัดกิจกรรมครอบครัวรักการอ่าน (ผลงานล่าสุด :100.00%)	80,000.00	ฝ่ายพัฒนาชุมชนและสวัสดิการ
		(7). ค่าใช้จ่ายในการดำเนินงานศูนย์บริการและถ่ายทอดเทคโนโลยีการเกษตร (ผลงานล่าสุด :100.00%)	73,700.00	ฝ่ายพัฒนาชุมชนและสวัสดิการ
		(8). ค่าใช้จ่ายในการส่งเสริมการวางแผนทางการเงินเพื่อจัดปัญหาความยากจนอย่างยั่งยืน (ผลงานล่าสุด :100.00%)	65,000.00	ฝ่ายพัฒนาชุมชนและสวัสดิการ
18	ร้อยละของสถานบริการด้านกีฬาและนันทนาการของกรุงเทพมหานครอยู่ในเกณฑ์มาตรฐาน ผลงาน : 11.67 / เป้าหมาย : 10.00 (ร้อยละ) มิติที่ 1 / ตัวชี้วัดเชิงยุทธศาสตร์	(1). กิจกรรมการรับรองมาตรฐานลานกีฬา (ผลงานล่าสุด :100.00%)	0.00	ฝ่ายพัฒนาชุมชนและสวัสดิการ
		(2). ค่าใช้จ่ายโครงการส่งเสริมกิจกรรมสโมสรรักกีฬาและลานกีฬา (ผลงานล่าสุด :100.00%)	953,000.00	ฝ่ายพัฒนาชุมชนและสวัสดิการ
		(3). ค่าใช้จ่ายการจัดกิจกรรมการออกกำลังกาย (ผลงานล่าสุด :100.00%)	857,500.00	ฝ่ายพัฒนาชุมชนและสวัสดิการ
19	การชักซ้อมการปฏิบัติตามแผนป้องกันและบรรเทาสาธารณภัยและด้านความมั่นคง ผลงาน : 3.00 / เป้าหมาย : 2.00 (ครั้ง/ปี) มิติที่ 1 / ตัวชี้วัดงานประจำ	(1). กิจกรรมการชักซ้อมการปฏิบัติตามแผนป้องกันและบรรเทาสาธารณภัยและด้านความมั่นคง (ผลงานล่าสุด :100.00%)	0.00	ฝ่ายปกครอง
20	ร้อยละความพึงพอใจของผู้รับบริการที่มีต่อการให้บริการของฝ่ายทะเบียนสำนักงานเขตวังทองหลาง ผลงาน : 100.00 / เป้าหมาย : 94.00 (ร้อยละ) มิติที่ 1 / ตัวชี้วัดงานประจำ	(1). โครงการประเมินความพึงพอใจของผู้รับบริการที่มีต่อการให้บริการของฝ่ายทะเบียน (ผลงานล่าสุด :100.00%)	0.00	ฝ่ายทะเบียน

ลำดับ	ตัวชี้วัดผลการดำเนินงานหลัก	โครงการ/กิจกรรม	งบประมาณ (บาท)	ส่วนราชการ
21	ร้อยละการปรับปรุงถนน ตรอก ซอย แล้วเสร็จภายในกำหนดสัญญาจ้าง ผลงาน : 55.55 / เป้าหมาย : 70.00 (ร้อยละ) มิติที่ 1 / ตัวชี้วัดงานประจำ	(1). ปรับปรุงซอยหมู่บ้านประชากรไทย (ผลงานล่าสุด :100.00%)	10,337,000.00	ฝ่ายโยธา
		(2). ปรับปรุงซอยลาดพร้าว 87แยก 10 จากบ้านเลขที่ 120/14 ถึงสุดระยะที่กำหนด (ผลงานล่าสุด :100.00%)	5,223,000.00	ฝ่ายโยธา
		(3). ปรับปรุงทางเท้าถนนอินทราภรณ์ จากคลองเจ้าคุณสิงห์ ถึงสุดระยะที่กำหนด (ผลงานล่าสุด :100.00%)	2,603,000.00	ฝ่ายโยธา
		(4). ปรับปรุงซอยลาดพร้าว 122 แยก 15 จากซอยลาดพร้าว 122 ถึงสุดระยะที่กำหนด (ผลงานล่าสุด :100.00%)	912,000.00	ฝ่ายโยธา
		(5). ปรับปรุงซอยลาดพร้าว 95 (ผลงานล่าสุด :100.00%)	1,904,000.00	ฝ่ายโยธา
		(6). ปรับปรุงซอยลาดพร้าว 64 แยก 6 (ผลงานล่าสุด :100.00%)	10,613,000.00	ฝ่ายโยธา
		(7). ปรับปรุงซอยประดิษฐ์นุธรรม 3 จากซอยแยกซอยหมู่บ้านบางกอกวิลล่า ถึงสุดระยะที่กำหนด (ผลงานล่าสุด :100.00%)	10,613,000.00	ฝ่ายโยธา
		(8). โครงการปรับปรุงซอยรามคำแหง 9 (หมู่บ้านธารามย์) จากคลองแสนแสบ ถึงสุดระยะที่กำหนด ระยะที่ 1 (ผลงานล่าสุด :100.00%)	30,056,400.00	ฝ่ายโยธา
		(9). ค่าใช้จ่ายในการซ่อมแซมบำรุงรักษาถนนตรอก ซอย และสิ่งสาธารณประโยชน์ เพื่อแก้ไขปัญหาความเดือดร้อนของประชาชน (ผลงานล่าสุด :100.00%)	3,000,000.00	ฝ่ายโยธา
22	ร้อยละของพนักงานในสถานประกอบการในพื้นที่เขตเข้ารับการตรวจหาสารเสพติดในปัสสาวะ ผลงาน : 100.00 / เป้าหมาย : 80.00 (ร้อยละ) มิติที่ 1 / ตัวชี้วัดงานประจำ	(1). กิจกรรมสถานประกอบการร่วมมือ ร่วมใจ ป้องกันภัยยาเสพติด (ผลงานล่าสุด :100.00%)	0.00	ฝ่ายสิ่งแวดล้อมและสุขาภิบาล
23	ร้อยละการขยายฐานจำนวนผู้เสียภาษีโรงเรียนและที่ดิน และภาษีป้าย รายใหม่ ผลงาน : 303.50 / เป้าหมาย : 100.00 (ร้อยละ) มิติที่ 1 / ตัวชี้วัดงานประจำ	(1). กิจกรรมการขยายฐานผู้เสียภาษีโรงเรียนและที่ดิน และภาษีป้าย (ผลงานล่าสุด :100.00%)	0.00	ฝ่ายรายได้
24	ร้อยละความพึงพอใจของประชาชนต่อการบริการจัดการสิ่งปฏิกูล ดูดและเก็บไขมันของสำนักงานเขตวังทองหลาง ผลงาน : 94.79 / เป้าหมาย : 85.00 (ร้อยละ) มิติที่ 1 / ตัวชี้วัดงานประจำ	(1). การให้บริการขนถ่ายสิ่งปฏิกูล ดูดและเก็บไขมัน (ผลงานล่าสุด :100.00%)	0.00	ฝ่ายรักษาความสะอาดและสวนสาธารณะ
25	ร้อยละความพึงพอใจของผู้ปกครองที่มีต่อความปลอดภัยในชีวิตและทรัพย์สินของนักเรียนในสถานศึกษา ผลงาน : 96.98 / เป้าหมาย : 80.00 (ร้อยละ) มิติที่ 1 / ตัวชี้วัดงานประจำ	(1). ค่าใช้จ่ายโครงการจ้างเหมาดูแลทรัพย์สินและรักษาความปลอดภัย ให้แก่โรงเรียนในสังกัดกรุงเทพมหานคร (ผลงานล่าสุด :100.00%)	1,477,900.00	ฝ่ายการศึกษา
		(2). ปรับปรุงโรงเรียนสุเหร่าดอนสะแก (ผลงานล่าสุด :100.00%)	1,358,000.00	ฝ่ายการศึกษา
		(3). ปรับปรุงโรงเรียนวัดสามัคคีธรรม (ผลงานล่าสุด :100.00%)	1,492,000.00	ฝ่ายการศึกษา
		(4). ปรับปรุงโรงเรียนสุเหร่าลาดพร้าว (ผลงานล่าสุด :100.00%)	626,000.00	ฝ่ายการศึกษา
26	ร้อยละความพึงพอใจของผู้รับบริการในการรับชำระภาษีและค่าธรรมเนียมต่างๆ ผลงาน : 95.50 / เป้าหมาย : 85.00 (ร้อยละ) มิติที่ 1 / ตัวชี้วัดงานประจำ	(1). กิจกรรมการประเมินความพึงพอใจของผู้รับบริการในการชำระภาษีและค่าธรรมเนียมต่างๆ (ผลงานล่าสุด :100.00%)	0.00	ฝ่ายการคลัง

ลำดับ	ตัวชี้วัดผลการดำเนินงานหลัก	โครงการ/กิจกรรม	งบประมาณ (บาท)	ส่วนราชการ
27	จำนวนครั้งของการออกตรวจสอบกวดขันการติดตั้งป้ายโฆษณาในที่สาธารณะโดยไม่ได้รับอนุญาต เป้าหมาย 1 ครั้ง/วัน/จุด // ประชาชนที่พักอาศัยหรือสัญจรผ่านไป – มาในพื้นที่เขตมีความพึงพอใจต่อการตรวจสอบกวดขันการติดตั้งป้ายโฆษณาในที่สาธารณะโดยไม่ได้รับอนุญาต ผลงาน : 93.97 / เป้าหมาย : 90.00 (ร้อยละ) มิติที่ 1 / ตัวชี้วัดงานประจำ	(1). กิจกรรมการการแก้ไขปัญหการติดตั้งป้ายโฆษณาในที่สาธารณะโดยไม่ได้รับอนุญาต (ผลงานล่าสุด :100.00%)	0.00	ฝ่ายเทคนิค
28	จำนวนครั้งที่ออกตรวจเยี่ยมผู้สูงอายุที่เป็นผู้ป่วยติดเตียง ผลงาน : 11.00 / เป้าหมาย : 10.00 (ครั้ง/ปี) มิติที่ 1 / ตัวชี้วัดงานประจำ	(1). โครงการวังทองหลวงห่วงใย ใส่ใจผู้สูงอายุ (ผลงานล่าสุด :100.00%)	0.00	ฝ่ายพัฒนาชุมชนและสวัสดิการ
		(2). ค่าใช้จ่ายในการสนับสนุนเจ้าหน้าที่เพื่อปฏิบัติงานเด็ก สตรี ผู้สูงอายุ คนพิการ และผู้ด้อยโอกาส (ผลงานล่าสุด :100.00%)	510,900.00	ฝ่ายพัฒนาชุมชนและสวัสดิการ
		(3). ค่าใช้จ่ายโครงการจ้างอาสาสมัครเจ้าหน้าที่ปฏิบัติงานด้านพัฒนาสังคม (ผลงานล่าสุด :100.00%)	518,400.00	ฝ่ายพัฒนาชุมชนและสวัสดิการ
29	ตัวชี้วัด 2.1.1 ร้อยละความสำเร็จของการก่อหนี้ผูกพัน ผลงาน : 4.00 / เป้าหมาย : 5.00 (คะแนน) มิติที่ 2 / ตัวชี้วัดงานประจำ	(1). กิจกรรมร้อยละความสำเร็จของการก่อหนี้ผูกพัน (ตัวชี้วัด 2.1.1) (ผลงานล่าสุด :100.00%)	0.00	ฝ่ายการคลัง
30	ตัวชี้วัด 2.1.2 ร้อยละความสำเร็จของการเบิกจ่าย งบประมาณในภาพรวม ผลงาน : 4.00 / เป้าหมาย : 7.00 (คะแนน) มิติที่ 2 / ตัวชี้วัดงานประจำ	(1). กิจกรรมร้อยละความสำเร็จของการเบิกจ่ายงบประมาณในภาพรวม (ตัวชี้วัด 2.1.2) (ผลงานล่าสุด :100.00%)	0.00	ฝ่ายการคลัง
31	ตัวชี้วัด 2.1.3 ร้อยละของเงินกันไว้เบิกเหลือมปี ผลงาน : 2.00 / เป้าหมาย : 2.00 (ร้อยละ) มิติที่ 2 / ตัวชี้วัดงานประจำ	(1). กิจกรรมร้อยละของเงินกันไว้เบิกเหลือมปี (ตัวชี้วัด 2.1.3) (ผลงานล่าสุด :100.00%)	0.00	ฝ่ายการคลัง
32	ตัวชี้วัด 2.2 ความสำเร็จของการจัดหางบการเงิน ผลงาน : 6.00 / เป้าหมาย : 6.00 (คะแนน) มิติที่ 2 / ตัวชี้วัดงานประจำ	(1). กิจกรรมความสำเร็จของการจัดหางบการเงิน (ตัวชี้วัด 2.2) (ผลงานล่าสุด :100.00%)	0.00	ฝ่ายการคลัง
33	ตัวชี้วัด 2.3 ร้อยละความสำเร็จของการบริหารความเสี่ยงและการควบคุมภายใน ผลงาน : 5.00 / เป้าหมาย : 5.00 (คะแนน) มิติที่ 2 / ตัวชี้วัดงานประจำ	(1). กิจกรรมร้อยละความสำเร็จของการบริหารความเสี่ยงและการควบคุมภายใน (ตัวชี้วัด 2.3) (ผลงานล่าสุด :100.00%)	0.00	ฝ่ายการคลัง
34	ตัวชี้วัด 3.1 ร้อยละความสำเร็จในการจัดการเรื่องที่ได้รับแจ้งจากประชาชน/ผู้รับบริการ ผลงาน : 7.00 / เป้าหมาย : 7.00 (คะแนน) มิติที่ 3 / ตัวชี้วัดงานประจำ	(1). ตัวชี้วัด 3.1 กิจกรรมร้อยละความสำเร็จในการจัดการเรื่องที่ได้รับแจ้งจากประชาชน/ผู้รับบริการ (ผลงานล่าสุด :100.00%)	0.00	ฝ่ายปกครอง
35	ตัวชี้วัด 3.3 ระดับความพึงพอใจของผู้รับบริการ ผลงาน : 4.44 / เป้าหมาย : 5.00 (ระดับความพึงพอใจ) มิติที่ 3 / ตัวชี้วัดงานประจำ	(1). ตัวชี้วัด 3.3 กิจกรรมระดับความพึงพอใจของผู้รับบริการ (ผลงานล่าสุด :100.00%)	0.00	ฝ่ายปกครอง
36	ตัวชี้วัด 3.2 ร้อยละความสำเร็จของการดำเนินโครงการให้บริการที่ดีที่สุด (Best Service) ผลงาน : 7.00 / เป้าหมาย : 7.00 (คะแนน) มิติที่ 3 / ตัวชี้วัดงานประจำ	(1). ตัวชี้วัด 3.2 โครงการวังทองหลวง สร้างสุข ปลุกรอยยิ้ม (รักษาขอบโครงการให้บริการที่ดีที่สุด Best Service) (ผลงานล่าสุด :100.00%)	0.00	ฝ่ายปกครอง
		(2). โครงการให้บริการที่ดีที่สุด (Best Service) ประจำปีงบประมาณ 2562 (ผลงานล่าสุด :100.00%)	0.00	ฝ่ายโยธา

ลำดับ	ตัวชี้วัดผลการดำเนินงานหลัก	โครงการ/กิจกรรม	งบประมาณ (บาท)	ส่วนราชการ
37	ตัวชี้วัด : 4.1 ร้อยละความสำเร็จของการดำเนินการตามมาตรการเสริมสร้างธรรมาภิบาลเพื่อพัฒนาภาพลักษณ์และประสิทธิภาพในการปฏิบัติงานของหน่วยงาน ผลงาน : 4.00 / เป้าหมาย : 4.00 (คะแนน) มิติที่ 4 / ตัวชี้วัดงานประจำ	(1). ตัวชี้วัด 4.1 กิจกรรมร้อยละความสำเร็จของการดำเนินการตามมาตรการเสริมสร้างธรรมาภิบาลเพื่อพัฒนาภาพลักษณ์และประสิทธิภาพในการปฏิบัติงานของหน่วยงาน (ผลงานล่าสุด :100.00%)	0.00	ฝ่ายปกครอง
38	ตัวชี้วัด 4.2.2 ร้อยละความสำเร็จของการดำเนินการเสริมสร้างสุขภาพของบุคลากรในหน่วยงาน ผลงาน : 4.00 / เป้าหมาย : 4.00 (คะแนน) มิติที่ 4 / ตัวชี้วัดงานประจำ	(1). ตัวชี้วัด 4.2.2 กิจกรรมร้อยละความสำเร็จของการดำเนินการเสริมสร้างสุขภาพของบุคลากรในหน่วยงาน (ผลงานล่าสุด :100.00%)	0.00	ฝ่ายปกครอง
39	ตัวชี้วัด 4.2.1 ร้อยละความสำเร็จของ การดำเนินการด้านความปลอดภัย อาชีวอนามัย และสภาพแวดล้อมในการทำงานของหน่วยงาน ผลงาน : 4.00 / เป้าหมาย : 4.00 (ร้อยละ) มิติที่ 4 / ตัวชี้วัดงานประจำ	(1). 4.2.1 ร้อยละความสำเร็จของ การดำเนินการด้านความปลอดภัย อาชีวอนามัยและสภาพแวดล้อมในการทำงานของหน่วยงาน (ผลงานล่าสุด :100.00%)	0.00	ฝ่ายสิ่งแวดล้อมและสุขาภิบาล
สรุป : จำนวนตัวชี้วัด 39 ตัวชี้วัด // จำนวนโครงการ 86 โครงการ/กิจกรรม				



(ดู..รายงานล่าสุด)