










สรุปผลดำเนินงานตามแผนปฏิบัติการราชการประจำปี พ.ศ.2563 (มติที่ 1 ด้านประสิทธิผลตามพันธกิจ)

สำนักงานเขตวังทองหลาง

ลำดับ	ตัวชี้วัดผลการดำเนินงานหลัก	โครงการ/กิจกรรม	งบประมาณ (บาท)	ส่วนราชการ
1	11. จัดกิจกรรมรณรงค์การป้องกันแก๊สพิษและปัญหาเสาเข็มตื้น ผลงาน : 0.00 / เป้าหมาย : 4.00 (ครั้ง) มติที่ 1 / ตัวชี้วัดเชิงยุทธศาสตร์	(1). กิจกรรมรณรงค์การป้องกันและแก๊สพิษปัญหาเสาเข็มตื้น (ผลงานล่าสุด :7.00%)	0.00	ฝ่ายปกครอง
		(2). ค่าใช้จ่ายโครงการอาสาสมัครกรุงเทพมหานครเฝ้าระวังภัยและยาเสพติด (ผลงานล่าสุด :7.00%)	64,200.00	ฝ่ายปกครอง
2	12. การชักชวนการปฏิบัติตามแผนป้องกันและบรรเทาสาธารณภัยและด้านความมั่นคง ผลงาน : 0.00 / เป้าหมาย : 2.00 (ครั้ง) มติที่ 1 / ตัวชี้วัดเชิงยุทธศาสตร์			
3	15. ร้อยละความพึงพอใจของผู้สูงอายุ ผู้เจ็บป่วย ผู้พิการที่มีต่อการบริการให้บริการของฝ่ายทะเบียน สำนักงานเขตวังทองหลาง ผลงาน : 0.00 / เป้าหมาย : 90.00 (ร้อยละ) มติที่ 1 / ตัวชี้วัดเชิงยุทธศาสตร์	(1). ประชาสัมพันธ์ข้อมูล ข่าวสารการรับเบี้ยยังชีพผู้สูงอายุ (ไม่ใช้งบประมาณ) (ผลงานล่าสุด :16.67%)	0.00	ฝ่ายพัฒนาชุมชนและสวัสดิการ
4	16. ร้อยละของการลงจุดแสดงตำแหน่งพื้นที่ที่อนุญาตให้มี การก่อสร้างอาคาร และตำแหน่งอาคารที่มีการออกเลขรหัสประจำบ้าน ผลงาน : 0.00 / เป้าหมาย : 100.00 (ร้อยละ) มติที่ 1 / ตัวชี้วัดเชิงยุทธศาสตร์	(1). กิจกรรมการลงจุดแสดงตำแหน่งพื้นที่ที่ขออนุญาตก่อสร้างอาคาร (ผลงานล่าสุด :15.00%)	0.00	ฝ่ายโยธา
5  ตัวชี้วัด เจรจา	6. ร้อยละความสำเร็จในการพัฒนาปรับปรุงภูมิทัศน์และรักษาความสะอาดคลอง ผลงาน : 0.00 / เป้าหมาย : 100.00 (ร้อยละ) มติที่ 1 / ตัวชี้วัดเชิงยุทธศาสตร์	(1). กิจกรรมการพัฒนาปรับปรุงภูมิทัศน์และรักษาความสะอาดคลองในพื้นที่เขตกลุ่มกรุงเทพกลาง (ผลงานล่าสุด :10.00%)	0.00	ฝ่ายโยธา
		(2). ค่าจ้างเหมาล้างทำความสะอาดท่อระบายน้ำ (ผลงานล่าสุด :15.00%)	3,198,000.00	ฝ่ายโยธา
6  ตัวชี้วัด เจรจา	4. ร้อยละความสำเร็จในการส่งเสริมให้สถานประกอบการอาหารมีการพัฒนาผ่านเกณฑ์มาตรฐานอาหารปลอดภัย ของกรุงเทพมหานคร ผลงาน : 0.00 / เป้าหมาย : 100.00 (ร้อยละ) มติที่ 1 / ตัวชี้วัดเชิงยุทธศาสตร์	(1). โครงการกรุงเทพ เมืองอาหารปลอดภัย (ผลงานล่าสุด :15.00%)	97,000.00	ฝ่ายสิ่งแวดล้อมและสุขาภิบาล
7  ตัวชี้วัด เจรจา	1. ความสำเร็จในการจัดทำระบบฐานข้อมูลผู้ประกอบการที่เป็นแหล่งกำเนิดน้ำเสียในกรุงเทพมหานคร ผลงาน : 0.00 / เป้าหมาย : 1.00 (ฐานข้อมูล) มติที่ 1 / ตัวชี้วัดเชิงยุทธศาสตร์			
8  ตัวชี้วัด เจรจา	10. ความสำเร็จของการจัดเก็บรายได้ 10.1 ร้อยละความสำเร็จของการแจ้งประเมินภาษี ค่าเป้าหมาย ร้อยละ 100 // 10.2 ร้อยละของการบังคับภาษี ผลงาน : 0.00 / เป้าหมาย : 100.00 (ร้อยละ) มติที่ 1 / ตัวชี้วัดเชิงยุทธศาสตร์			
9  ตัวชี้วัด เจรจา	2.1 ร้อยละของปริมาณมูลฝอยที่คัดแยกและนำกลับไปใช้ประโยชน์ที่แหล่งกำเนิดเพิ่มขึ้นเมื่อเทียบกับปี 2560 (2,419,97 ตันต่อวัน) เป้าหมายร้อยละ 30 // 2.2 ร้อยละปริมาณมูลฝอยอันตรายที่คัดแยกจากแหล่งกำเนิดเพิ่มขึ้นเมื่อเทียบกับปี 2560 ( 993 ตันปี ) ผลงาน : 0.00 / เป้าหมาย : 15.00 (ร้อยละ) มติที่ 1 / ตัวชี้วัดเชิงยุทธศาสตร์			

ลำดับ	ตัวชี้วัดผลการดำเนินงานหลัก	โครงการ/กิจกรรม	งบประมาณ (บาท)	ส่วนราชการ
10  ตัวชี้วัด เจรจา	7. พื้นที่สีเขียวที่เพิ่มขึ้น  ผลงาน : 0.00 / เป้าหมาย : 100.00 (ร้อยละ) มิติที่ 1 / ตัวชี้วัดเชิงยุทธศาสตร์			
11  ตัวชี้วัด เจรจา	9. ผลสัมฤทธิ์ทางการเรียนในวิชาหลักจาก การทดสอบทางการศึกษาระดับชาติ ชั้นพื้น ฐานของโรงเรียนมีคะแนนเฉลี่ยตามเกณฑ์ที่ กำหนด  ผลงาน : 0.00 / เป้าหมาย : 100.00 (ร้อยละ) มิติที่ 1 / ตัวชี้วัดเชิงยุทธศาสตร์			
12  ตัวชี้วัด เจรจา	3. พื้นที่เสี่ยงภัยได้รับการลดเงื่อนไขความ ล่าช้าต่อการเกิดอาชญากรรม  ผลงาน : 0.00 / เป้าหมาย : 100.00 (ร้อยละ) มิติที่ 1 / ตัวชี้วัดเชิงยุทธศาสตร์	(1). โครงการการเฝ้าระวังและตรวจตรารักษา ความปลอดภัยในชีวิตและทรัพย์สินของประชา ชน  (ผลงานล่าสุด :18.00%)	0.00	ฝ่ายเทศกิจ
13  ตัวชี้วัด เจรจา	5. ร้อยละความสำเร็จในการดำเนินการตั้ง จุดกวาดขุ่นผู้กระทำความผิดในการจอดรถ ยนต์ รถจักรยานยนต์ หรือขับซิปเรด จักรยานยนต์บนทางเท้า ค่าเป้าหมาย 5.1 จำนวนครั้งในการตั้งจุดกวาดขุ่น 2 จุด/วัน // 5.2 ความพึงพอใจของประชาชนผู้ใช้ทาง เท้า  ผลงาน : 0.00 / เป้าหมาย : 80.00 (ร้อยละ) มิติที่ 1 / ตัวชี้วัดเชิงยุทธศาสตร์	(1). โครงการจับจริง ปรับจริง การจอดหรือขับซิป บนทางเท้า  (ผลงานล่าสุด :18.00%)	0.00	ฝ่ายเทศกิจ
14	14.1 จำนวนครั้งของการออกตรวจสอบ กวาดขุ่นการติดตั้งป้ายโฆษณาในที่สาธารณะ โดยไม่ได้รับอนุญาต ค่าเป้าหมาย จำนวน 1 ครั้ง/วัน // 14.2 ประชาชนที่พกอาศัยหรือ สัญจรผ่านไป – มา ในพื้นที่เขตมีความพึง พอใจต่อการตรวจสอบกวาดการติดตั้งป้าย โฆษณาในที่สาธารณะโดยไม่ได้รับอนุญาต  ผลงาน : 0.00 / เป้าหมาย : 90.00 (ร้อยละ) มิติที่ 1 / ตัวชี้วัดเชิงยุทธศาสตร์			
15  ตัวชี้วัด เจรจา	8. ระดับความสำเร็จของการแจ้ง ประชาสัมพันธ์ข้อมูลข่าวสารการรับ สวัสดิการเบี้ยยังชีพผู้สูงอายุ 8.1 จำนวนช่อง ทางการประชาสัมพันธ์ ค่าเป้าหมายจำนวน 3 ช่องทาง // 8.2 ร้อยละความพึงพอใจของ ผู้สูงอายุที่มาใช้บริการด้านสวัสดิการเบี้ย ยังชีพผู้สูงอายุ  ผลงาน : 0.00 / เป้าหมาย : 80.00 (ร้อยละ) มิติที่ 1 / ตัวชี้วัดเชิงยุทธศาสตร์			
16	13. ร้อยละของสถานบริการด้านกีฬาและ นันทนาการของกรุงเทพมหานครอยู่ใน เกณฑ์มาตรฐาน  ผลงาน : 0.00 / เป้าหมาย : 10.00 (ร้อยละ) มิติที่ 1 / ตัวชี้วัดเชิงยุทธศาสตร์			

ลำดับ	ตัวชี้วัดผลการดำเนินงานหลัก	โครงการ/กิจกรรม	งบประมาณ (บาท)	ส่วนราชการ
17	ร้อยละของโครงการที่เป็นงานประจำของหน่วยงานที่ดำเนินการสำเร็จตามเป้าหมาย ผลงาน : 0.00 / เป้าหมาย : 100.00 (ร้อยละ) มิติที่ 1 / ตัวชี้วัดงานประจำ	(1). การให้บริการขนถ่ายสิ่งปฏิกูล ดูดและเก็บไขมัน (ผลงานล่าสุด :10.00%)	0.00	ฝ่ายรักษาความสะอาดและสวนสาธารณะ
		(2). ค่าใช้จ่ายในการจ้างเหมาขุดลอกและรักษาความปลอดภัยให้แก่โรงเรียนในสังกัดกรุงเทพมหานคร (ผลงานล่าสุด :15.00%)	1,477,900.00	ฝ่ายการศึกษา
		(3). โครงการประเมินความพึงพอใจของผู้รับบริการที่มีต่อการให้บริการของศูนย์บริหารราชการฉับไวใสสะอาด (BFC) สำนักงานเขตวังทองหลาง (ผลงานล่าสุด :12.00%)	0.00	ฝ่ายทะเบียน
		(4). โครงการบำบัดริ้วทันทวน ทันทใจ ใส่ใจผู้สูงอายุ ผู้พิการและผู้เจ็บป่วย (ผลงานล่าสุด :12.00%)	0.00	ฝ่ายทะเบียน
		(5). วังทองหลางห่วงใยใส่ใจผู้สูงอายุที่เป็นผู้ป่วยติดเตียง (ไม่ใช้งบประมาณ) (ผลงานล่าสุด :16.67%)	0.00	ฝ่ายพัฒนาชุมชนและสวัสดิการ
		(6). โครงการปรับปรุงซอยสังคมสงเคราะห์ 23 และซอยแยก (ผลงานล่าสุด :25.00%)	3,706,000.00	ฝ่ายโยธา
		(7). ปรับปรุงซอยลาดพร้าว 93/1 และซอยแยกจากบ้านเลขที่ 169 ซอย 6 และซอยแยก ซอย 8 และซอยแยก ซอย 9 ซอย 10 ซอย 11 และซอยแยก และซอย12 ถึงคลองจั่น (ผลงานล่าสุด :10.00%)	28,496,000.00	ฝ่ายโยธา
		(8). ปรับปรุงซอยลาดพร้าว 102 แยก 1 (ผลงานล่าสุด :22.00%)	673,000.00	ฝ่ายโยธา
		(9). ปรับปรุงซอยแยกซอยลาดพร้าว 94 และซอยแยกจากที่ปรับปรุงแล้วเสร็จถึงบ้านเลขที่ 97 (ผลงานล่าสุด :22.00%)	4,454,000.00	ฝ่ายโยธา
		(10). ก่อสร้างบ่อพักพร้อมประตูปิดกั้นน้ำบริเวณซอยรวมค่าแห่ง 43/1 ถึงคลองแสนแสบ (ผลงานล่าสุด :20.00%)	897,000.00	ฝ่ายโยธา
		(11). ปรับปรุงซอยลาดพร้าว 124 จากคลองจิตรมิตรมหาตไทยถึงบ้านเลขที่ 202 (ผลงานล่าสุด :15.00%)	21,890,000.00	ฝ่ายโยธา
		(12). โครงการปรับปรุงซอยรวมค่าแห่ง 9 (หมู่บ้านธารารมย์) จากคลองแสนแสบ ถึงสุดระยะที่กำหนด (โครงการต่อเนื่องระหว่างปีงบประมาณ 2562-2563) (ผลงานล่าสุด :51.00%)	58,455,350.00	ฝ่ายโยธา
		(13). ค่าใช้จ่ายในการซ่อมแซมบำรุงรักษาถนน ตรอก ซอย และสิ่งสาธารณะประโยชน์ เพื่อแก้ไขปัญหาความเดือดร้อนของประชาชน (ผลงานล่าสุด :10.00%)	3,000,000.00	ฝ่ายโยธา
		(14). โครงการเทศกิจอาสาจราจร (เทศกิจ School Care) (ผลงานล่าสุด :18.00%)	0.00	ฝ่ายเทศกิจ
18	ตัวชี้วัด : 2.1 ร้อยละความสำเร็จของการใช้จ่ายงบประมาณในภาพรวม ผลงาน : 0.00 / เป้าหมาย : 7.00 (ร้อยละ) มิติที่ 2 / ตัวชี้วัดเชิงยุทธศาสตร์			

ลำดับ	ตัวชี้วัดผลการดำเนินงานหลัก	โครงการ/กิจกรรม	งบประมาณ (บาท)	ส่วนราชการ
19	ตัวชี้วัด 2.2.1 การจัดทำงบการเงินประจำปีงบประมาณ พ.ศ. 2562 ผลงาน : 0.00 / เป้าหมาย : 1.50 (ร้อยละ) มิติที่ 2 / ตัวชี้วัดเชิงยุทธศาสตร์			
20	ตัวชี้วัด 2.2.2 คะแนนของความสำเร็จของการจัดทำรายงานสรุปยอดทรัพย์สิน (งบทรัพย์สิน) ประจำปีงบประมาณ พ.ศ. 2562 (แบบฟอร์มของกองทะเบียนทรัพย์สินและพัสดุ) ผลงาน : 0.00 / เป้าหมาย : 1.50 (ร้อยละ) มิติที่ 2 / ตัวชี้วัดเชิงยุทธศาสตร์			
21	ตัวชี้วัด : 3.1 ระดับความสำเร็จในการจัดการเรื่องที่ได้รับแจ้งจากประชาชน/ผู้รับบริการ ผลงาน : 0.00 / เป้าหมาย : 7.00 (ร้อยละ) มิติที่ 3 / ตัวชี้วัดเชิงยุทธศาสตร์	(1). ตัวชี้วัด 3.1 กิจกรรมระดับความสำเร็จในการจัดการเรื่องที่ได้รับแจ้งจากประชาชน/ผู้รับบริการ  (ผลงานล่าสุด :7.00%)	0.00	ฝ่ายปกครอง
22	ตัวชี้วัด : 3.3 ระดับความพึงพอใจของผู้รับบริการ ผลงาน : 0.00 / เป้าหมาย : 6.00 (ร้อยละ) มิติที่ 3 / ตัวชี้วัดเชิงยุทธศาสตร์	(1). ตัวชี้วัด 3.3 กิจกรรมระดับความพึงพอใจของผู้รับบริการ  (ผลงานล่าสุด :7.00%)	0.00	ฝ่ายปกครอง
23	ตัวชี้วัด : 3.2 ร้อยละความสำเร็จของการดำเนินโครงการให้บริการที่ดีที่สุด ( Best Service ) ผลงาน : 0.00 / เป้าหมาย : 7.00 (ร้อยละ) มิติที่ 3 / ตัวชี้วัดเชิงยุทธศาสตร์			
24	ตัวชี้วัด : 4.1 ร้อยละความสำเร็จของการพัฒนาฐานข้อมูล ผลงาน : 0.00 / เป้าหมาย : 6.00 (ร้อยละ) มิติที่ 4 / ตัวชี้วัดเชิงยุทธศาสตร์			
25	ตัวชี้วัด : 4.2 ระดับความสำเร็จของการดำเนินการด้านความปลอดภัยอาชีวอนามัยและสภาพแวดล้อมในการทำงานของหน่วยงาน ผลงาน : 0.00 / เป้าหมาย : 4.00 (ร้อยละ) มิติที่ 4 / ตัวชี้วัดเชิงยุทธศาสตร์			
สรุป : จำนวนตัวชี้วัด 25 ตัวชี้วัด // จำนวนโครงการ 25 โครงการ/กิจกรรม				



(ดู..รายงานล่าสุด)