




สรุปผลดำเนินงานตามแผนปฏิบัติการราชการประจำปี พ.ศ.2563 (มิติที่ 1 ด้านประสิทธิผลตามพันธกิจ)

สำนักงานเขตคลองสามวา


ลำดับ	ตัวชี้วัดผลการดำเนินงานหลัก	โครงการ/กิจกรรม	งบประมาณ (บาท)	ส่วนราชการ
1	2. ร้อยละความสำเร็จของการฝึกอบรมและฝึกซ้อมอพยพหนีไฟให้แก่หน่วยงานต่างๆ ทั้งภาครัฐและภาคเอกชนและภาคประชาชนในชุมชน ผลงาน : 0.00 / เป้าหมาย : 2.00 (ครึ่ง) มิติที่ 1 / ตัวชี้วัดเชิงยุทธศาสตร์	(1). ค่าใช้จ่ายในการส่งเสริมกิจการสภาเด็กและเยาวชนกรุงเทพมหานคร (ผลงานล่าสุด :5.00%)	0.00	ฝ่ายพัฒนาชุมชนและสวัสดิการ
		(2). ค่าใช้จ่ายโครงการแข่งขันทักษะความเป็นเลิศทางวิชาการเกษตรของยุวเกษตรกรในโรงเรียน (ผลงานล่าสุด :5.00%)	0.00	ฝ่ายพัฒนาชุมชนและสวัสดิการ
		(3). โครงการตลาดน้ำบึงพระยาสุเรนทร์ ส่งเสริมการท่องเที่ยวเขตคลองสามวา (ผลงานล่าสุด :5.00%)	0.00	ฝ่ายพัฒนาชุมชนและสวัสดิการ
		(4). ค่าใช้จ่ายในการดำเนินงานศูนย์บริการและถ่ายทอดเทคโนโลยีการเกษตร (ผลงานล่าสุด :5.00%)	0.00	ฝ่ายพัฒนาชุมชนและสวัสดิการ
		(5). ค่าใช้จ่ายเกี่ยวกับการสนับสนุนกิจการอาสาสมัครป้องกันภัยฝ่ายพลเรือน (ผลงานล่าสุด :10.00%)	352,000.00	ฝ่ายปกครอง
2	9. ร้อยละความสำเร็จในการพัฒนาและปรับปรุงภูมิทัศน์ถนนในพื้นที่กลุ่มกรุงเทพตะวันออก ผลงาน : 0.00 / เป้าหมาย : 100.00 (ร้อยละ) มิติที่ 1 / ตัวชี้วัดเชิงยุทธศาสตร์	(1). โครงการพัฒนาและปรับปรุงภูมิทัศน์ถนนในพื้นที่เขตคลองสามวา (ผลงานล่าสุด :10.00%)	0.00	ฝ่ายปกครอง
3	3. ร้อยละการลงจุดแสดงตำแหน่งพื้นที่ที่อนุญาตในการใช้ที่ดิน ผลงาน : 0.00 / เป้าหมาย : 100.00 (ร้อยละ) มิติที่ 1 / ตัวชี้วัดเชิงยุทธศาสตร์	(1). โครงการดำเนินการลงจุดแสดงตำแหน่งของอาคารที่มีการออกเลขที่สปรประจำบ้าน (ผลงานล่าสุด :20.00%)	0.00	ฝ่ายทะเบียน
4	8. ร้อยละความสำเร็จในการจัดทำแผนการพัฒนาและฟื้นฟูคลอง ผลงาน : 0.00 / เป้าหมาย : 100.00 (ร้อยละ) มิติที่ 1 / ตัวชี้วัดเชิงยุทธศาสตร์			
5	2. ร้อยละความสำเร็จในการดำเนินการปรับปรุงบำรุงรักษา ซ่อมแซมถนน ตรอก ซอย และสิ่งสาธารณประโยชน์ ผลงาน : 0.00 / เป้าหมาย : 80.00 (ร้อยละ) มิติที่ 1 / ตัวชี้วัดเชิงยุทธศาสตร์	(1). 1. ปรับปรุงซอยเจริญพัฒนา 23 (ผลงานล่าสุด :0.00%)	7,137,000.00	ฝ่ายโยธา
		(2). 2. ปรับปรุงซอยพระยาสุเรนทร์ 34 (ผลงานล่าสุด :0.00%)	16,015,000.00	ฝ่ายโยธา
		(3). 3. ปรับปรุงสะพานทางเดินริมคลองสามตะวันตก (ผลงานล่าสุด :0.00%)	1,163,000.00	ฝ่ายโยธา
		(4). 4. ปรับปรุงซอยวัดสุขใจ 15 และซอยโมตรีจิต 10 (ผลงานล่าสุด :0.00%)	28,408,000.00	ฝ่ายโยธา
6	4. ร้อยละความสำเร็จในการส่งเสริมให้สถานประกอบการอาหารมีการพัฒนาผ่านเกณฑ์มาตรฐานอาหารปลอดภัยของกรุงเทพมหานคร ผลงาน : 0.00 / เป้าหมาย : 100.00 (ร้อยละ) มิติที่ 1 / ตัวชี้วัดเชิงยุทธศาสตร์	(1). โครงการกรุงเทพฯ เมืองอาหารปลอดภัย (ผลงานล่าสุด :20.00%)	76,000.00	ฝ่ายสิ่งแวดล้อมและสุขาภิบาล
7	1. ความสำเร็จในการจัดทำระบบฐานข้อมูลผู้ประกอบการที่เป็นแหล่งกำเนิดน้ำเสียในกรุงเทพมหานคร ผลงาน : 0.00 / เป้าหมาย : 100.00 (ร้อยละ) มิติที่ 1 / ตัวชี้วัดเชิงยุทธศาสตร์	(1). โครงการสำรวจข้อมูลระบบบำบัดน้ำเสียของสถานประกอบการในพื้นที่เขตคลองสามวา (ผลงานล่าสุด :15.00%)	0.00	ฝ่ายสิ่งแวดล้อมและสุขาภิบาล
8	3. ร้อยละสถานประกอบการที่ได้รับการสนับสนุนในการเสริมความรู้ความเข้าใจเพื่อการปฏิบัติงานด้านอาชีวอนามัยอย่างถูกต้องเหมาะสม ผลงาน : 0.00 / เป้าหมาย : 100.00 (ร้อยละ) มิติที่ 1 / ตัวชี้วัดเชิงยุทธศาสตร์	(1). ค่าใช้จ่ายโครงการกรุงเทพฯ เมืองแห่งสุขภาพสิ่งแวดล้อมที่สะอาด ปลอดภัย (ผลงานล่าสุด :15.00%)	165,100.00	ฝ่ายสิ่งแวดล้อมและสุขาภิบาล


ลำดับ	ตัวชี้วัดผลการดำเนินงานหลัก	โครงการ/กิจกรรม	งบประมาณ (บาท)	ส่วนราชการ
9  ตัวชี้วัด เจรจา	5. พื้นที่สีเขียวที่เพิ่มขึ้น ผลงาน : 0.00 / เป้าหมาย : 100.00 (ร้อยละ) มิติที่ 1 / ตัวชี้วัดเชิงยุทธศาสตร์	(1). กิจกรรมนำข้อมูลพื้นที่สีเขียวไปกรูมฐานข้อมูลและระบบติดตามประเมินผลการเพิ่มพื้นที่สีเขียวของกรุงเทพมหานคร (ผลงานล่าสุด :20.00%)	0.00	ฝ่ายรักษาความสะอาดและสวนสาธารณะ
		(2). คชจ.ในกาปรับปรุงรักษา ปรับปรุงและเพิ่มพื้นที่สีเขียว (ผลงานล่าสุด :20.00%)	1,100,000.00	ฝ่ายรักษาความสะอาดและสวนสาธารณะ
		(3). กิจกรรมปลูกต้นไม้ในวันสำคัญ (ผลงานล่าสุด :20.00%)	0.00	ฝ่ายรักษาความสะอาดและสวนสาธารณะ
10  ตัวชี้วัด เจรจา	2. การลดและการคัดแยกมูลฝอยที่แหล่งกำเนิด 2.1 ร้อยละของปริมาณมูลฝอยที่คัดแยกและนำกลับไปใช้ประโยชน์ที่แหล่งกำเนิดเพิ่มขึ้นเมื่อเทียบกับปี 2560 ผลงาน : 0.00 / เป้าหมาย : 20.00 (ร้อยละ) มิติที่ 1 / ตัวชี้วัดเชิงยุทธศาสตร์	(1). โครงการจัดการมูลฝอยโดยชุมชน(cbm) (ผลงานล่าสุด :20.00%)	0.00	ฝ่ายรักษาความสะอาดและสวนสาธารณะ
		(2). คชจ.โครงการอาสาสมัครชักลากมูลฝอยในชุมชน (ผลงานล่าสุด :20.00%)	179,100.00	ฝ่ายรักษาความสะอาดและสวนสาธารณะ
		(3). ค่าใช้จ่ายในการส่งเสริมการแปรรูปมูลฝอยอินทรีย์เพื่อนำมาใช้ประโยชน์ (ผลงานล่าสุด :20.00%)	50,000.00	ฝ่ายรักษาความสะอาดและสวนสาธารณะ
		(4). โครงการคัดแยกมูลฝอยไปใช้ประโยชน์ของสำนักงานเขตคลองสามวา (ผลงานล่าสุด :20.00%)	0.00	ฝ่ายรักษาความสะอาดและสวนสาธารณะ
		(5). โครงการคัดแยกกิ่งไม้ใบไม้ไปใช้ประโยชน์ (ผลงานล่าสุด :20.00%)	0.00	ฝ่ายรักษาความสะอาดและสวนสาธารณะ
11	2. การลดและการคัดแยกมูลฝอยที่แหล่งกำเนิด 2.2 ร้อยละของปริมาณมูลฝอยอันตรายที่คัดแยกจากแหล่งกำเนิดเพิ่มขึ้นเมื่อเทียบกับปี 2560 ผลงาน : 0.00 / เป้าหมาย : 15.00 (ร้อยละ) มิติที่ 1 / ตัวชี้วัดเชิงยุทธศาสตร์	(1). โครงการส่งเสริมการคัดแยกและรวบรวมมูลฝอยอันตรายและมูลฝอยอิเล็กทรอนิกส์ที่แหล่งกำเนิดอย่างมีประสิทธิภาพ (ผลงานล่าสุด :20.00%)	0.00	ฝ่ายรักษาความสะอาดและสวนสาธารณะ
		(2). โครงการกิจกรรมวันทิ้งของเหลือใช้ (ผลงานล่าสุด :20.00%)	0.00	ฝ่ายรักษาความสะอาดและสวนสาธารณะ

ลำดับ	ตัวชี้วัดผลการดำเนินงานหลัก	โครงการ/กิจกรรม	งบประมาณ (บาท)	ส่วนราชการ
12	6. ผลสัมฤทธิ์ทางการเรียนในวิชาหลักจากการทดสอบทางการศึกษาระดับชาตินิยมพื้นฐานของโรงเรียนมีคะแนนเฉลี่ยตามเกณฑ์ที่กำหนด ผลงาน : 0.00 / เป้าหมาย : 100.00 (ร้อยละ) มิติที่ 1 / ตัวชี้วัดเชิงยุทธศาสตร์	(1). ค่าใช้จ่ายในการประชุมครู (ผลงานล่าสุด :10.00%)	20,700.00	ฝ่ายการศึกษา
		(2). ค่าใช้จ่ายในการสัมมนาประธานกรรมการเครือข่ายผู้ปกครองเพื่อพัฒนาโรงเรียนสังกัดกรุงเทพมหานคร (ผลงานล่าสุด :10.00%)	39,000.00	ฝ่ายการศึกษา
		(3). ค่าใช้จ่ายในการจัดประชุมสัมมนาคณะกรรมการสถานศึกษาขั้นพื้นฐานโรงเรียนสังกัดกรุงเทพมหานคร (ผลงานล่าสุด :10.00%)	129,900.00	ฝ่ายการศึกษา
		(4). ค่าใช้จ่ายในการฝึกอบรมนายหมู่ลูกเสือสามัญ สามัญรุ่นใหญ่และหัวหน้าหน่วยยุวกาชาด (ผลงานล่าสุด :10.00%)	139,500.00	ฝ่ายการศึกษา
		(5). ค่าใช้จ่ายในการพัฒนาคุณภาพดำเนินการศูนย์วิชาการเขต (ผลงานล่าสุด :10.00%)	40,600.00	ฝ่ายการศึกษา
		(6). ค่าใช้จ่ายในการส่งเสริมกีฬานักเรียนสังกัดกรุงเทพมหานคร (ผลงานล่าสุด :10.00%)	230,400.00	ฝ่ายการศึกษา
		(7). ค่าใช้จ่ายโครงการเกษตรปลอดสารพิษ (ผลงานล่าสุด :10.00%)	30,000.00	ฝ่ายการศึกษา
		(8). ค่าใช้จ่ายตามโครงการเรียนฟรี เรียนดีอย่างมีคุณภาพโรงเรียนสังกัดกรุงเทพมหานคร (ผลงานล่าสุด :10.00%)	8,523,000.00	ฝ่ายการศึกษา
		(9). ว่ายน้ำเป็น เล่นน้ำได้ปลอดภัย (ผลงานล่าสุด :10.00%)	993,900.00	ฝ่ายการศึกษา
		(10). ค่าใช้จ่ายในการเพิ่มศักยภาพเพื่อยกระดับผลสัมฤทธิ์ในโรงเรียนสังกัดกรุงเทพมหานคร (ผลงานล่าสุด :10.00%)	373,800.00	ฝ่ายการศึกษา
		(11). ค่าใช้จ่ายโครงการจ้างเหมาบุคลากรทรัพย์สินและรักษาความปลอดภัยให้แก่โรงเรียนในสังกัดกรุงเทพมหานคร (ผลงานล่าสุด :30.00%)	10,837,800.00	ฝ่ายการศึกษา
		(12). ค่าใช้จ่ายในการส่งเสริมสนับสนุนให้นักเรียนสร้างสรรค์ผลงานเพื่อการเรียนรู้ (ผลงานล่าสุด :10.00%)	239,800.00	ฝ่ายการศึกษา
		(13). ค่าใช้จ่ายในพิธีทบทวนคำปฏิญาณและสวนสนามยุวกาชาดกรุงเทพมหานคร (ผลงานล่าสุด :10.00%)	47,300.00	ฝ่ายการศึกษา
		(14). ค่าใช้จ่ายในพิธีทบทวนคำปฏิญาณและสวนสนามลูกเสือกรุงเทพมหานคร (ผลงานล่าสุด :10.00%)	50,700.00	ฝ่ายการศึกษา
		(15). ค่าใช้จ่ายโครงการภาษาอังกฤษเพื่อทักษะชีวิต (ผลงานล่าสุด :30.00%)	10,920,000.00	ฝ่ายการศึกษา
		(16). ค่าใช้จ่ายโครงการสอนภาษาจีน (ผลงานล่าสุด :30.00%)	4,971,600.00	ฝ่ายการศึกษา
		(17). ค่าใช้จ่ายโครงการพัฒนาคุณภาพเครือข่ายโรงเรียนสังกัดกรุงเทพมหานคร (ผลงานล่าสุด :10.00%)	270,000.00	ฝ่ายการศึกษา
		(18). ค่าใช้จ่ายในการสนับสนุนการสอนในศูนย์ศึกษาพระพุทธศาสนาวันอาทิตย์ (ผลงานล่าสุด :10.00%)	578,400.00	ฝ่ายการศึกษา
		(19). ค่าใช้จ่ายในการส่งเสริมศักยภาพของเด็กและเยาวชน เพื่อคุณภาพชีวิตที่ดีในพื้นที่กรุงเทพมหานคร ตามพระราชดำริสมเด็จพระเทพรัตนราชสุดาฯ สยามบรมราชกุมารี (ผลงานล่าสุด :10.00%)	100,000.00	ฝ่ายการศึกษา
		(20). ค่าใช้จ่ายโครงการสอนภาษาญี่ปุ่น (ผลงานล่าสุด :30.00%)	216,000.00	ฝ่ายการศึกษา
		(21). ค่าใช้จ่ายโครงการสอนภาษาอาหรับ (ผลงานล่าสุด :30.00%)	1,440,000.00	ฝ่ายการศึกษา
		(22). ค่าใช้จ่ายโครงการสอนภาษามลายู (ผลงานล่าสุด :30.00%)	144,000.00	ฝ่ายการศึกษา
		(23). ค่าใช้จ่ายในการเปิดโลกกว้างสร้างเส้นทางสู่อาชีพ (ผลงานล่าสุด :10.00%)	40,000.00	ฝ่ายการศึกษา

ลำดับ	ตัวชี้วัดผลการดำเนินงานหลัก	โครงการ/กิจกรรม	งบประมาณ (บาท)	ส่วนราชการ
13  ตัวชี้วัด เจรจา	3. พื้นที่เสี่ยงภัยได้รับการลดเงื่อนไขความ อ่อนแอต่ออาชญากรรม ผลงาน : 0.00 / เป้าหมาย : 100.00 (ร้อยละ) มิติที่ 1 / ตัวชี้วัดเชิงยุทธศาสตร์	(1). โครงการเพิ่มประสิทธิภาพการตรวจพื้นที่ เสี่ยงต่ออาชญากรรม (ผลงานล่าสุด :15.00%)	0.00	ฝ่ายเทคนิค
		(2). โครงการเทคนิคอาสาสมัครช่วยกันถนนและ อาสาจราจร (ผลงานล่าสุด :15.00%)	0.00	ฝ่ายเทคนิค
		(3). โครงการกลับบ้านปลอดภัยไปกับเทคนิค (ผลงานล่าสุด :15.00%)	0.00	ฝ่ายเทคนิค
		(4). โครงการตรวจจับป้ายผิดกฎหมาย (ผลงานล่าสุด :15.00%)	0.00	ฝ่ายเทคนิค
14	4. ร้อยละความสำเร็จการตรวจตราจุดขึ้น ไม่ให้มีผู้ค้ากลับมาขาย ณ จุดเดิม ผลงาน : 0.00 / เป้าหมาย : 10.00 (ร้อยละ) มิติที่ 1 / ตัวชี้วัดเชิงยุทธศาสตร์	(1). โครงการจัดระเบียบบาทเบ้-แมลงลอย (ผลงานล่าสุด :0.00%)	0.00	ฝ่ายเทคนิค
15	5. จำนวนครั้งในการรายงานผลการจัด ระเบียบป้ายโฆษณาตามแผนการจัดระเบียบ ป้ายฯ ผลงาน : 0.00 / เป้าหมาย : 2.00 (ครั้ง) มิติที่ 1 / ตัวชี้วัดเชิงยุทธศาสตร์	(1). โครงการการจัดระเบียบป้ายโฆษณาในที่สา ธารณะ (ผลงานล่าสุด :0.00%)	0.00	ฝ่ายเทคนิค
16	6. ร้อยละความสำเร็จในการจัดให้มีจุด กวาดขึ้นทั้งสิ่งใด ๆ ในพื้นที่สาธารณะ ผลงาน : 0.00 / เป้าหมาย : 80.00 (ร้อยละ) มิติที่ 1 / ตัวชี้วัดเชิงยุทธศาสตร์			
17	6. ร้อยละความสำเร็จในการจัดให้มีจุด กวาดขึ้นทั้งสิ่งใด ๆ ในพื้นที่สาธารณะ ผลงาน : 0.00 / เป้าหมาย : 0.00 (ร้อยละ) มิติที่ 1 / ตัวชี้วัดเชิงยุทธศาสตร์			
18	4. - จำนวนครั้งของการจัดกิจกรรมกีฬาและ นันทนาการที่มีความหลากหลายสอดคล้อง กับความต้องการเพิ่มขึ้นต่อปี - ร้อยละของผู้ ใช้บริการมีความพึงพอใจจากการใช้บริการ ลานกีฬากรุงเทพมหานคร ผลงาน : 0.00 / เป้าหมาย : 39.00 (ครั้ง) มิติที่ 1 / ตัวชี้วัดเชิงยุทธศาสตร์	(1). ค่าใช้จ่ายโครงการส่งเสริมกิจกรรมสโมสร กีฬาและลานกีฬา (ผลงานล่าสุด :5.00%)	1,419,800.00	ฝ่ายพัฒนาชุมชนและสวัสดิศ ก การ
19	7. จำนวนผู้มีปัญหาจากผู้สูงอายุเพิ่มขึ้น ผลงาน : 0.00 / เป้าหมาย : 1.00 (ผู้มีปัญหา) มิติที่ 1 / ตัวชี้วัดเชิงยุทธศาสตร์	(1). ค่าใช้จ่ายศูนย์ประสานงานธนาคารสมองของ กรุงเทพมหานคร (ผลงานล่าสุด :5.00%)	10,000.00	ฝ่ายพัฒนาชุมชนและสวัสดิศ ก การ
		(2). ค่าใช้จ่ายศูนย์ประสานงานธนาคารสมองของ กรุงเทพมหานคร (ผลงานล่าสุด :5.00%)	0.00	ฝ่ายพัฒนาชุมชนและสวัสดิศ ก การ
		(3). ค่าใช้จ่ายในการจัดกิจกรรมครอบครัวรักการ อ่าน (ผลงานล่าสุด :5.00%)	0.00	ฝ่ายพัฒนาชุมชนและสวัสดิศ ก การ
20	7. ร้อยละของผู้ที่ได้รับความรู้การบริหารเงิน มีการวางแผนทางการเงินเพิ่มขึ้น ผลงาน : 0.00 / เป้าหมาย : 80.00 (ร้อยละ) มิติที่ 1 / ตัวชี้วัดเชิงยุทธศาสตร์			
21	8. - จำนวนครั้งในการจัดกิจกรรมครอบครัว รักการอ่าน - ร้อยละของผู้เข้าร่วมกิจกรรมมี ความพึงพอใจต่อการจัดกิจกรรมครอบครัว รักการอ่าน ผลงาน : 0.00 / เป้าหมาย : 80.00 (ร้อยละ) มิติที่ 1 / ตัวชี้วัดเชิงยุทธศาสตร์			
22	9. จำนวนกิจกรรมที่จัดขึ้นในวันสำคัญต่าง ๆ หรือกิจกรรมที่จัดขึ้นเพื่ออนุรักษ์สืบสาน วัฒนธรรมประเพณี ผลงาน : 0.00 / เป้าหมาย : 5.00 (กิจกรรม) มิติที่ 1 / ตัวชี้วัดเชิงยุทธศาสตร์			
23	10. - จำนวนครั้งในการจัดกิจกรรม สร้างสรรค์ของสภาเด็กและเยาวชนกรุงเทพ มหานคร. - ร้อยละความพึงพอใจของ เยาวชนที่เข้าร่วมกิจกรรม ผลงาน : 0.00 / เป้าหมาย : 80.00 (ร้อยละ) มิติที่ 1 / ตัวชี้วัดเชิงยุทธศาสตร์			
24	11. - ร้อยละของสินค้าเกษตรมีมูลค่าเพิ่ม - จำนวนชนิดของสินค้าที่จำหน่าย ผลงาน : 0.00 / เป้าหมาย : 30.00 (ร้อยละ) มิติที่ 1 / ตัวชี้วัดเชิงยุทธศาสตร์			

ลำดับ	ตัวชี้วัดผลการดำเนินงานหลัก	โครงการ/กิจกรรม	งบประมาณ (บาท)	ส่วนราชการ
25	1. ร้อยละของอาสาสมัครกรุงเทพมหานคร เฝ้าระวังภัยและยาเสพติดเขตคลองสามวาที่ เข้ารับการพัฒนาศักยภาพผ่านเกณฑ์ทดสอบ ความรู้ความเข้าใจเกี่ยวกับยาเสพติดและ บทบาทหน้าที่ของตนเอง ผลงาน : 0.00 / เป้าหมาย : 85.00 (ร้อยละ) มิติที่ 1 / ตัวชี้วัดงานประจำ	(1). ค่าใช้จ่ายโครงการอาสาสมัคร กรุงเทพมหานครเฝ้าระวังภัยและยาเสพติด (ผลงานล่าสุด :10.00%)	190,200.00	ฝ่ายปกครอง
26	5. - จำนวนครั้งของการจัดกิจกรรมให้ บริการสวัสดิการสังคมและการสงเคราะห์ - ร้อยละของผู้ใช้บริการสวัสดิการสังคมและ สงเคราะห์ที่มีความพึงพอใจผลของการ รับบริการ ผลงาน : 0.00 / เป้าหมาย : 12.00 (ครั้ง) มิติที่ 1 / ตัวชี้วัดงานประจำ	(1). ค่าใช้จ่ายในการจัดงานวันสำคัญอนุรักษ์ สืบสานวัฒนธรรมประเพณี (ผลงานล่าสุด :10.00%)	0.00	ฝ่ายพัฒนาชุมชนและสวัสดิการ
		(2). ค่าใช้จ่ายในการสนับสนุนเจ้าหน้าที่เพื่อ ปฏิบัติงานด้านเด็ก สตรี ผู้สูงอายุ คนพิการ และ ผู้ด้อยโอกาส (ผลงานล่าสุด :5.00%)	510,900.00	ฝ่ายพัฒนาชุมชนและสวัสดิการ
		(3). ค่าใช้จ่ายโครงการจ้างอาสาสมัครเจ้าหน้าที่ ปฏิบัติงานด้านพัฒนาสังคม (ผลงานล่าสุด :5.00%)	581,400.00	ฝ่ายพัฒนาชุมชนและสวัสดิการ
		(4). การใช้ วัสดุเก็บ คนกรุงเทพฯ ชีวิตมั่นคง (ผลงานล่าสุด :10.00%)	40,000.00	ฝ่ายพัฒนาชุมชนและสวัสดิการ
27	2.1 ร้อยละความสำเร็จของการเบิกจ่ายงบประมาณ ในภาพรวม ผลงาน : 0.00 / เป้าหมาย : 7.00 (ร้อยละ) มิติที่ 2 / ตัวชี้วัดเชิงยุทธศาสตร์	(1). กิจกรรม แผนงานการเร่งรัดการเบิกจ่ายงบประมาณ ประจำปี พ.ศ. 2563 (ผลงานล่าสุด :0.00%)	0.00	ฝ่ายการคลัง
28	2.2 ความสำเร็จของการจัดทำงบการเงินและ รายงานสรุปยอดทรัพย์สินประจำปี (งบ ทรัพย์สิน) ประจำปีงบประมาณ พ.ศ. 2562 2.2.1 การจัดทำงบการเงิน ประจำปีงบประมาณ พ.ศ. 2562 ผลงาน : 0.00 / เป้าหมาย : 6.00 (ร้อยละ) มิติที่ 2 / ตัวชี้วัดเชิงยุทธศาสตร์	(2). กิจกรรม แผนงานการเร่งรัดการเบิกจ่ายงบประมาณ ประจำปี พ.ศ. 2563 (ผลงานล่าสุด :0.00%)	0.00	ฝ่ายการคลัง
		(3). กิจกรรม แผนงานการเร่งรัดการเบิกจ่ายงบประมาณ ประจำปี พ.ศ. 2563 (ผลงานล่าสุด :5.00%)	0.00	ฝ่ายการคลัง
		(1). กิจกรรม แผนงานการจัดทำรายงานสรุป ยอดทรัพย์สิน ประจำปี พ.ศ. 2562 (ผลงานล่าสุด :100.00%)	0.00	ฝ่ายการคลัง
29	2.2 ความสำเร็จของการจัดทำงบการเงิน ผลงาน : 0.00 / เป้าหมาย : 6.00 (ร้อยละ) มิติที่ 2 / ตัวชี้วัดเชิงยุทธศาสตร์	(2). กิจกรรม แผนงานการจัดทำงบการเงิน ประจำปี พ.ศ. 2562 (ผลงานล่าสุด :0.00%)	0.00	ฝ่ายการคลัง
		(1). กิจกรรม แผนงานการจัดทำงบการเงิน ประจำปี พ.ศ. 2562 (ผลงานล่าสุด :100.00%)	0.00	ฝ่ายการคลัง
30	3.1 ระดับความสำเร็จในการจัดการเรื่องที่ได้ รับแจ้งจากประชาชน/ผู้รับบริการ ผลงาน : 0.00 / เป้าหมาย : 95.00 (ร้อยละ) มิติที่ 3 / ตัวชี้วัดเชิงยุทธศาสตร์	(1). โครงการติดตามแก้ไขปัญหาเรื่องร้องเรียน จาก 1555 (ผลงานล่าสุด :10.00%)	0.00	ฝ่ายปกครอง
31	3.3 ระดับความพึงพอใจของผู้รับบริการ ผลงาน : 0.00 / เป้าหมาย : 6.00 (ร้อยละ) มิติที่ 3 / ตัวชี้วัดเชิงยุทธศาสตร์	(2). โครงการสายตรวจตู้เขียว (ผลงานล่าสุด :15.00%)	0.00	ฝ่ายเทคนิค
		(1). โครงการออกใบอนุญาตก่อสร้างบ้านมาตรฐาน ภายใน 2 วัน (ผลงานล่าสุด :0.00%)	0.00	ฝ่ายโยธา
32	3.2 ร้อยละความสำเร็จของการดำเนิน โครงการให้บริการที่ดีที่สุด 1. โครงการ Best Service ประจำปีงบประมาณ พ.ศ. 2563 โครงการ "มีงบนตาไฟ Slow life & happy with people" ผลงาน : 0.00 / เป้าหมาย : 100.00 (ร้อยละ) มิติที่ 3 / ตัวชี้วัดเชิงยุทธศาสตร์	(1). โครงการ มีงบนตาไฟ Slow life & happy with people (ผลงานล่าสุด :10.00%)	0.00	ฝ่ายปกครอง
33	3.2 ร้อยละความสำเร็จของการดำเนิน โครงการให้บริการที่ดีที่สุด (Best Service) 2. การรักษาหรือคงไว้หรือพัฒนาโครงการให้ บริการที่ดีที่สุด โครงการ "การอนุญาตแบบ บ้านฟรี ภายใน 2 วัน ตามแบบบ้านมาตรฐาน" ผลงาน : 0.00 / เป้าหมาย : 100.00 (ร้อยละ) มิติที่ 3 / ตัวชี้วัดเชิงยุทธศาสตร์			
34	4.1 ร้อยละความสำเร็จของการพัฒนาฐาน ข้อมูล ผลงาน : 0.00 / เป้าหมาย : 6.00 (ร้อยละ) มิติที่ 4 / ตัวชี้วัดเชิงยุทธศาสตร์	(1). โครงการจัดทำระบบฐานข้อมูลของเขต คลองสามวา (ผลงานล่าสุด :10.00%)	0.00	ฝ่ายปกครอง
35	ร้อยละของการลงจุดแสดงตำแหน่งพื้นที่ อนุญาตให้มีการก่อสร้างอาคารและตำแหน่ง อาคารที่มีการออกเลขรหัสประจำบ้าน ผลงาน : 0.00 / เป้าหมาย : 100.00 (ร้อยละ) มิติที่ 4 / ตัวชี้วัดเชิงยุทธศาสตร์			

ลำดับ	ตัวชี้วัดผลการดำเนินงานหลัก	โครงการ/กิจกรรม	งบประมาณ (บาท)	ส่วนราชการ
36  ตัวชี้วัด เจรจา	4.2 ร้อยละความสำเร็จของการดำเนินการ ด้านความปลอดภัยอาชีวอนามัย และสภาพ แวดล้อมในการทำงานของหน่วยงาน ผลงาน : 0.00 / เป้าหมาย : 100.00 (ร้อยละ) มิติที่ 4 / ตัวชี้วัดเชิงยุทธศาสตร์			
37	4.2 ระดับความสำเร็จของการดำเนินการ ด้านความปลอดภัยอาชีวอนามัย และสภาพ แวดล้อมในการทำงานของหน่วยงาน ผลงาน : 0.00 / เป้าหมาย : 100.00 (ร้อยละ) มิติที่ 4 / ตัวชี้วัดเชิงยุทธศาสตร์	(1). 4. โครงการจัดการความเสี่ยงจากการทำงาน ของบุคลากรสำนักงานเขตคลองสามวา (ผลงานล่าสุด :10.00%)	0.00	ฝ่ายสิ่งแวดล้อมและสุขาภิบาล
สรุป : จำนวนตัวชี้วัด 37 ตัวชี้วัด // จำนวนโครงการ 76 โครงการ/กิจกรรม				



(ดู..รายงานล่าสุด)