




สรุปผลดำเนินงานตามแผนปฏิบัติการราชการประจำปี พ.ศ.2562 (มติที่ 1 ด้านประสิทธิผลตามพันธกิจ)

สำนักงานเขตบางนา

ลำดับ	ตัวชี้วัดผลการดำเนินงานหลัก	โครงการ/กิจกรรม	งบประมาณ (บาท)	ส่วนราชการ
1  ตัวชี้วัด เจรจา	ร้อยละความสำเร็จของการออกแบบ รายการประกอบแบบ และใบประมาณราคา สิ่งอำนวยความสะดวกสำหรับผู้สูงอายุและผู้ พิการ ผลงาน : 100.00 / เป้าหมาย : 100.00 (ร้อยละ) มติที่ 1 / ตัวชี้วัดเชิงยุทธศาสตร์	(1). โครงการจัดสร้างสิ่งอำนวยความสะดวก สำหรับผู้สูงอายุและผู้พิการและผู้ด้อยโอกาส (ผลงานล่าสุด :100.00%)	0.00	ฝ่ายปกครอง
2	อาสาสมัครกรุงเทพมหานครเฝ้าระวังภัยและ ยาเสพติดได้รับการพัฒนาศักยภาพ อาสา สมัครกรุงเทพมหานครเฝ้าระวังภัยและยา เสพติดมีการดำเนินงานด้านการป้องกันและ แก้ไขปัญหายาเสพติดในพื้นที่ ผลงาน : 100.00 / เป้าหมาย : 50.00 (50) มติที่ 1 / ตัวชี้วัดเชิงยุทธศาสตร์	(1). โครงการอาสาสมัครกรุงเทพมหานครเฝ้า ระวังภัยและยาเสพติด (ผลงานล่าสุด :100.00%)	0.00	ฝ่ายปกครอง
3	ร้อยละความพึงพอใจของผู้ใช้บริการในศูนย์ BFC ของสำนักงานเขตในระดับมาก (ผล ลัพธ์) ผลงาน : 98.00 / เป้าหมาย : 90.00 (ร้อยละ) มติที่ 1 / ตัวชี้วัดเชิงยุทธศาสตร์	(1). กิจกรรมจัดตั้งศูนย์บริหารราชการฉับไวใสสะอาด Bangkok Fast & Clear หรือ BFC เขต บางนา (ผลงานล่าสุด :100.00%)	0.00	ฝ่ายปกครอง
4  ตัวชี้วัด เจรจา	ร้อยละของการลงจุดแสดงตำแหน่งพื้นที่ที่ อนุญาตให้มีการก่อสร้างอาคารและตำแหน่ง อาคารที่มีการออกเลขรหัสประจำบ้าน ผลงาน : 100.00 / เป้าหมาย : 100.00 (ร้อยละ) มติที่ 1 / ตัวชี้วัดเชิงยุทธศาสตร์	(1). กิจกรรมการลงจุดแสดงตำแหน่งของอาคาร ที่มีการออกเลขรหัสประจำบ้าน (ผลงานล่าสุด :100.00%) (2). กิจกรรมการลงจุดแสดงตำแหน่งพื้นที่ที่ อนุญาตให้มีการก่อสร้างอาคาร (ผลงานล่าสุด :100.00%)	0.00 0.00	ฝ่ายทะเบียน ฝ่ายโยธา
5  ตัวชี้วัด เจรจา	ร้อยละความสำเร็จในการเตรียมการแก้ไข ปัญหาน้ำท่วมในพื้นที่กรุงเทพมหานคร ผลงาน : 100.00 / เป้าหมาย : 100.00 (ร้อยละ) มติที่ 1 / ตัวชี้วัดเชิงยุทธศาสตร์	(1). โครงการจ้างเหมาล้างทำความสะอาดท่อระ บายน้ำ (ผลงานล่าสุด :100.00%) (2). กิจกรรมจัดเก็บผักตบชวาในแม่น้ำลำคลอง ในพื้นที่เขตบางนา (ผลงานล่าสุด :100.00%)	2,256,000.00 0.00	ฝ่ายโยธา ฝ่ายโยธา
6	ร้อยละความสำเร็จของการติดตั้งไฟฟ้าแสง สว่าง ผลงาน : 106.66 / เป้าหมาย : 80.00 (ร้อยละ) มติที่ 1 / ตัวชี้วัดเชิงยุทธศาสตร์	(1). โครงการติดตั้งไฟฟ้าแสงสว่างในพื้นที่เสี่ยง ต่อการเกิดอาชญากรรม (ผลงานล่าสุด :100.00%)	0.00	ฝ่ายโยธา
7	ร้อยละจุดเสี่ยงภัยที่ได้รับการปรับปรุงตาม แผน ผลงาน : 66.67 / เป้าหมาย : 100.00 (ร้อยละ) มติที่ 1 / ตัวชี้วัดเชิงยุทธศาสตร์	(1). ปรับปรุงซอยเพี้ยนพิน จากบ้านเลขที่ 2 7/1152 ถึงบ้านเลขที่ 57/31 (ผลงานล่าสุด :60.00%) (2). ปรับปรุงซอยลาซาล 33 จากถนนลาซาลถึง จุดที่กำหนดให้ (ผลงานล่าสุด :100.00%) (3). ปรับปรุงซอยแบริง 39 จากบ้านเลขที่ 25/1 ถึงสุดเขตกรุงเทพมหานคร (ผลงานล่าสุด :100.00%)	8,706,000.00 4,298,000.00 9,159,000.00	ฝ่ายโยธา ฝ่ายโยธา ฝ่ายโยธา
8	ร้อยละความสำเร็จของการซ่อมแซมผิวการ จราจร ถนน ตรอก ซอย และสิ่งสาธารณประ โยชน์ ผลงาน : 100.00 / เป้าหมาย : 1.00 (จำนวน รายการที่ซ่อมแซม) มติที่ 1 / ตัวชี้วัดเชิงยุทธศาสตร์	(1). โครงการซ่อมแซมบำรุงรักษาถนน ตรอก ซอย และสิ่งสาธารณประโยชน์เพื่อแก้ไขปัญหา ความเดือดร้อนของประชาชน (ผลงานล่าสุด :100.00%)	3,000,000.00	ฝ่ายโยธา

ลำดับ	ตัวชี้วัดผลการดำเนินงานหลัก	โครงการ/กิจกรรม	งบประมาณ (บาท)	ส่วนราชการ
9  ตัวชี้วัด เจรจา	ร้อยละความสำเร็จในการส่งเสริม ให้สถานประกอบการอาหารมีการพัฒนาผ่านเกณฑ์มาตรฐานอาหารปลอดภัยของกรุงเทพมหานคร ระดับดี ผลงาน : 100.00 / เป้าหมาย : 100.00 (ร้อยละ) มิติที่ 1 / ตัวชี้วัดเชิงยุทธศาสตร์	(1). โครงการกรุงเทพฯ เมืองแห่งสุขาภิบาลสิ่งแวดล้อมที่ดี สะอาดปลอดภัย (ผลงานล่าสุด :100.00%)	162,300.00	ฝ่ายสิ่งแวดล้อมและสุขาภิบาล
		(2). โครงการกรุงเทพฯ เมืองอาหารปลอดภัย (ผลงานล่าสุด :100.00%)	94,000.00	ฝ่ายสิ่งแวดล้อมและสุขาภิบาล
10  ตัวชี้วัด เจรจา	การจัดเก็บภาษี 3 ประเภท (ภาษีโรงเรือนและที่ดิน ภาษีป้าย และภาษีบำรุงท้องที่) - ร้อยละของยอดรวมการจัดเก็บภาษี 3 ประเภทตามยอดรวมประมาณการภาษี 3 ภาษี ที่สำนักงานคลังกำหนด (ผลสัมฤทธิ์) - ร้อยละของยอดรวมการจัดเก็บภาษีค้างชำระ 3 ประเภท (ผลสัมฤทธิ์) ผลงาน : 136.66 / เป้าหมาย : 95.00 (ร้อยละ) มิติที่ 1 / ตัวชี้วัดเชิงยุทธศาสตร์	(1). โครงการเพิ่มประสิทธิภาพการจัดเก็บภาษีโรงเรือนและที่ดิน ภาษีป้ายและภาษีบำรุงท้องที่ (ผลงานล่าสุด :100.00%)	0.00	ฝ่ายรายได้
11  ตัวชี้วัด เจรจา	การคัดแยกมูลฝอยที่แหล่งกำเนิด - ร้อยละของปริมาณมูลฝอยอินทรีย์ที่คัดแยกและนำกลับไปใช้ประโยชน์ที่แหล่ง กำเนิดเพิ่มขึ้นเมื่อเทียบกับปี 2561 (ผลสัมฤทธิ์) - ร้อยละของปริมาณมูลฝอยอันตรายที่คัดแยกจากแหล่งกำเนิดเพิ่มขึ้นเมื่อเทียบกับปี 2561 (ผลสัมฤทธิ์) ผลงาน : 12.50 / เป้าหมาย : 12.00 (ร้อยละ) มิติที่ 1 / ตัวชี้วัดเชิงยุทธศาสตร์	(1). โครงการอาสาสมัครชักลากมูลฝอยในชุมชน (ผลงานล่าสุด :100.00%)	119,400.00	ฝ่ายรักษาความสะอาดและสวนสาธารณะ
		(2). โครงการส่งเสริมการแปรรูปขยะเศษอาหารเพื่อนำกลับมาใช้ประโยชน์ (ผลงานล่าสุด :100.00%)	50,000.00	ฝ่ายรักษาความสะอาดและสวนสาธารณะ
		(3). โครงการส่งเสริมการคัดแยกมูลฝอยอันตรายจากชุมชน (ผลงานล่าสุด :100.00%)	0.00	ฝ่ายรักษาความสะอาดและสวนสาธารณะ
		(4). กิจกรรมจัดเก็บขยะอันตรายทุกวันอาทิตย์ (ผลงานล่าสุด :100.00%)	0.00	ฝ่ายรักษาความสะอาดและสวนสาธารณะ
		(5). โครงการส่งเสริมการคัดแยกกิ่งไม้ใบไม้ วัชพืชและขยะอินทรีย์ในพื้นที่เขตเพื่อนำไปทำปุ๋ย (ผลงานล่าสุด :100.00%)	0.00	ฝ่ายรักษาความสะอาดและสวนสาธารณะ
12	ขนาดพื้นที่ซึ่งถูกพัฒนาเป็นพื้นที่สีเขียวในรูปแบบของสวนสาธารณะ/สวนหย่อม ผลงาน : 100.00 / เป้าหมาย : 100.00 (ร้อยละ) มิติที่ 1 / ตัวชี้วัดเชิงยุทธศาสตร์	(1). โครงการบำรุงรักษา ปรับปรุงและเพิ่มพื้นที่สีเขียว (ผลงานล่าสุด :100.00%)	1,100,000.00	ฝ่ายรักษาความสะอาดและสวนสาธารณะ

ลำดับ	ตัวชี้วัดผลการดำเนินงานหลัก	โครงการ/กิจกรรม	งบประมาณ (บาท)	ส่วนราชการ
13  ตัวชี้วัด เจรจา	ผลสัมฤทธิ์ทางการเรียนในวิชาหลักจากการทดสอบระดับชาติขั้นพื้นฐาน มีคะแนนเฉลี่ยตามเกณฑ์ที่กำหนด ผลงาน : 88.75 / เป้าหมาย : 100.00 (ร้อยละ) มิติที่ 1 / ตัวชี้วัดเชิงยุทธศาสตร์	(1). โครงการพัฒนาระบบประกันคุณภาพภายในสถานศึกษาสังกัดกรุงเทพมหานคร (ผลงานล่าสุด :100.00%)	12,600.00	ฝ่ายการศึกษา
		(2). โครงการภาษาอังกฤษเพื่อทักษะชีวิต (ผลงานล่าสุด :100.00%)	4,824,000.00	ฝ่ายการศึกษา
		(3). โครงการเพิ่มศักยภาพเพื่อยกระดับผลสัมฤทธิ์ในโรงเรียนสังกัดกรุงเทพมหานคร (ผลงานล่าสุด :100.00%)	163,800.00	ฝ่ายการศึกษา
		(4). โครงการพัฒนาคุณภาพเครือข่ายโรงเรียน (ผลงานล่าสุด :100.00%)	90,000.00	ฝ่ายการศึกษา
		(5). โครงการเรียนฟรี เรียนดีอย่างมีคุณภาพโรงเรียนสังกัดกรุงเทพมหานคร (ผลงานล่าสุด :100.00%)	4,002,600.00	ฝ่ายการศึกษา
		(6). โครงการจ้างเหมาดูแลทรัพย์สินและรักษาความปลอดภัยให้แก่โรงเรียนในสังกัดกรุงเทพมหานคร (ผลงานล่าสุด :100.00%)	4,187,400.00	ฝ่ายการศึกษา
		(7). โครงการเสริมสร้างศักยภาพของเด็กและเยาวชน เพื่อคุณภาพชีวิตที่ดีในพื้นที่กรุงเทพมหานคร ตาม พระราชดำริสมเด็จพระเทพรัตนราชสุดาฯ สยามบรมราชกุมารี (ผลงานล่าสุด :100.00%)	50,000.00	ฝ่ายการศึกษา
		(8). ค่าใช้จ่ายโครงการส่งเสริมกีฬานักเรียนสังกัดกรุงเทพมหานคร (ผลงานล่าสุด :100.00%)	120,100.00	ฝ่ายการศึกษา
		(9). โครงการว่ายน้ำเป็นเล่นน้ำได้ปลอดภัย (ผลงานล่าสุด :100.00%)	548,000.00	ฝ่ายการศึกษา
		(10). โครงการเกษตรปลอดสารพิษ (ผลงานล่าสุด :100.00%)	5,000.00	ฝ่ายการศึกษา
		(11). โครงการสอนภาษาจีน (ผลงานล่าสุด :100.00%)	2,100,000.00	ฝ่ายการศึกษา
		(12). โครงการการสนับสนุนการสอนในศูนย์ศึกษาพระพุทธศาสนาวันอาทิตย์ (ผลงานล่าสุด :100.00%)	578,400.00	ฝ่ายการศึกษา
		(13). โครงการส่งเสริมสนับสนุนให้นักเรียนสร้างสรรค์ผลงานเพื่อการเรียนรู้ (ผลงานล่าสุด :100.00%)	97,700.00	ฝ่ายการศึกษา
		(14). โครงการพัฒนาคุณภาพการดำเนินงานศูนย์วิชาการเขต (ผลงานล่าสุด :100.00%)	27,400.00	ฝ่ายการศึกษา
14  ตัวชี้วัด เจรจา	ร้อยละของจุดเสี่ยงภัยได้รับการแก้ไข ฝ้าระวังและตรวจตรา ผลงาน : 100.00 / เป้าหมาย : 100.00 (ร้อยละ) มิติที่ 1 / ตัวชี้วัดเชิงยุทธศาสตร์	(1). โครงการสายตรวจเพื่อนชุมชน (ผลงานล่าสุด :100.00%)	0.00	ฝ่ายเทศกิจ
		(2). โครงการอาสาฬหามองข้ามถนน และอาสาจราจร (ผลงานล่าสุด :100.00%)	0.00	ฝ่ายเทศกิจ
		(3). โครงการกลับบ้านปลอดภัยไปกับเทศกิจ (ผลงานล่าสุด :100.00%)	0.00	ฝ่ายเทศกิจ
		(4). โครงการกวาดขั้นรถยนต์ รถจักรยานยนต์จอดและขับขึ้นทางเท้า (ผลงานล่าสุด :100.00%)	0.00	ฝ่ายเทศกิจ
		(5). โครงการสายตรวจตู้เขียว (ผลงานล่าสุด :100.00%)	0.00	ฝ่ายเทศกิจ

ลำดับ	ตัวชี้วัดผลการดำเนินงานหลัก	โครงการ/กิจกรรม	งบประมาณ (บาท)	ส่วนราชการ
15	ร้อยละของชุมชนในพื้นที่เขตมีการจัดทำแผนพัฒนาชุมชน ผลงาน : 51.35 / เป้าหมาย : 50.00 (ร้อยละ) มิติที่ 1 / ตัวชี้วัดเชิงยุทธศาสตร์	(1). โครงการสนับสนุนการดำเนินงานของคณะกรรมการชุมชน (ผลงานล่าสุด :100.00%)	2,730,000.00	ฝ่ายพัฒนาชุมชนและสวัสดิการ
16	ร้อยละของคนพิการที่ลงทะเบียนได้รับการจัดสรรเบี้ยความพิการ ผลงาน : 100.00 / เป้าหมาย : 100.00 (ร้อยละ) มิติที่ 1 / ตัวชี้วัดเชิงยุทธศาสตร์	(1). โครงการสนับสนุนเจ้าหน้าที่เพื่อปฏิบัติงานด้านเด็ก สตรี ผู้สูงอายุ คนพิการ และผู้ด้อยโอกาส (ผลงานล่าสุด :100.00%)	510,900.00	ฝ่ายพัฒนาชุมชนและสวัสดิการ
17	ร้อยละของผู้สูงอายุที่มีชื่อในทะเบียนราษฎร์ได้รับการจัดสรรเบี้ยยังชีพ ผลงาน : 100.00 / เป้าหมาย : 70.00 (ร้อยละ) มิติที่ 1 / ตัวชี้วัดเชิงยุทธศาสตร์	(1). โครงการจ้างอาสาสมัครเจ้าหน้าที่ปฏิบัติงานด้านพัฒนาสังคม (ผลงานล่าสุด :100.00%)	581,400.00	ฝ่ายพัฒนาชุมชนและสวัสดิการ
18	จำนวนภูมิปัญญาจากผู้สูงอายุเพิ่มขึ้น ผลงาน : 1.00 / เป้าหมาย : 1.00 (ภูมิปัญญา) มิติที่ 1 / ตัวชี้วัดเชิงยุทธศาสตร์	(1). โครงการศูนย์ประสานงานธนาคารสมองของกรุงเทพมหานคร (ผลงานล่าสุด :100.00%)	10,000.00	ฝ่ายพัฒนาชุมชนและสวัสดิการ
19	จำนวนหลักสูตรวิชาชีพที่เปิดสอน ผลงาน : 3.00 / เป้าหมาย : 3.00 (หลักสูตร) มิติที่ 1 / ตัวชี้วัดเชิงยุทธศาสตร์	(1). โครงการอบรมวิชาชีพเสริมรายได้ (ผลงานล่าสุด :100.00%)	65,700.00	ฝ่ายพัฒนาชุมชนและสวัสดิการ
20	จำนวนชุดข้อมูล/นิทรรศการที่จัดแสดงในแหล่งเรียนรู้ด้านวัฒนธรรมของกรุงเทพมหานคร ผลงาน : 5.00 / เป้าหมาย : 5.00 (ชุด) มิติที่ 1 / ตัวชี้วัดเชิงยุทธศาสตร์	(1). โครงการบริหารจัดการพิพิธภัณฑ์ท้องถิ่นกรุงเทพมหานคร (ผลงานล่าสุด :100.00%)	286,600.00	ฝ่ายพัฒนาชุมชนและสวัสดิการ
21	จำนวนช่องทางเผยแพร่ความรู้ความเข้าใจด้านวัฒนธรรมในกรุงเทพมหานคร ผลงาน : 5.00 / เป้าหมาย : 5.00 (ช่องทาง) มิติที่ 1 / ตัวชี้วัดเชิงยุทธศาสตร์	(1). โครงการจัดงานวันสำคัญ อนุรักษ์สืบสานวัฒนธรรมประเพณี (ผลงานล่าสุด :100.00%)	300,000.00	ฝ่ายพัฒนาชุมชนและสวัสดิการ
22	ความสำเร็จในการเบิกจ่ายค่าตอบแทนการปฏิบัติงานประจำศูนย์ ผลงาน : 12.00 / เป้าหมาย : 12.00 (12) มิติที่ 1 / ตัวชี้วัดงานประจำ	(1). โครงการสนับสนุนกิจการอาสาสมัครป้องกันภัยฝ่ายพลเรือน (ผลงานล่าสุด :100.00%)	0.00	ฝ่ายปกครอง
23	ดัชนีลูกน้ำยุงลายของกลุ่มเป้าหมายอยู่ในเกณฑ์ที่กำหนด (ผลลัพธ์) ผลงาน : 89.29 / เป้าหมาย : 70.00 (ร้อยละ) มิติที่ 1 / ตัวชี้วัดงานประจำ	(1). กิจกรรมการสำรวจและกำจัดลูกน้ำยุงลายในชุมชน สถานศึกษา ศาสนสถาน สถานพยาบาล (ผลงานล่าสุด :100.00%)	0.00	ฝ่ายสิ่งแวดล้อมและสุขาภิบาล
24	จำนวนครั้งในการจัดกิจกรรม Big Cleaning Day ผลงาน : 15.00 / เป้าหมาย : 12.00 (ครั้ง/ปี) มิติที่ 1 / ตัวชี้วัดงานประจำ	(1). กิจกรรม Big Cleaning Day (ผลงานล่าสุด :100.00%)	0.00	ฝ่ายรักษาความสะอาดและสวนสาธารณะ
25	ร้อยละของปริมาณไขมันที่จัดเก็บได้นำไปกำจัดและแปรรูปอย่างถูกสุขลักษณะเพิ่มขึ้นเมื่อเทียบกับปี ๒๕๖๐ ผลงาน : 46.93 / เป้าหมาย : 5.00 (ร้อยละ) มิติที่ 1 / ตัวชี้วัดงานประจำ	(1). โครงการประชาสัมพันธ์การเก็บไขมันและดูดไขมัน (ผลงานล่าสุด :100.00%)	0.00	ฝ่ายรักษาความสะอาดและสวนสาธารณะ

ลำดับ	ตัวชี้วัดผลการดำเนินงานหลัก	โครงการ/กิจกรรม	งบประมาณ (บาท)	ส่วนราชการ
26	ร้อยละของข้าราชการครูและบุคลากรทางการศึกษาในสังกัดสำนักงานเขตบางนาผ่านการพัฒนาสมรรถนะ ผลงาน : 100.00 / เป้าหมาย : 80.00 (ร้อยละ) มิติที่ 1 / ตัวชี้วัดงานประจำ	(1). โครงการฝึกอบรมนายหมู่ลูกเสือสามัญสามัญรุ่นใหญ่ และหัวหน้าหน่วยยุวกาชาด (ผลงานล่าสุด :100.00%)	139,500.00	ฝ่ายการศึกษา
		(2). โครงการจัดประชุมสัมมนาคณะกรรมการสถานศึกษาขั้นพื้นฐานโรงเรียนสังกัดกรุงเทพมหานคร (ผลงานล่าสุด :100.00%)	42,000.00	ฝ่ายการศึกษา
		(3). โครงการสัมมนาประธานกรรมการเครือข่ายผู้ปกครองเพื่อพัฒนาโรงเรียนสังกัดกรุงเทพมหานคร (ผลงานล่าสุด :100.00%)	15,600.00	ฝ่ายการศึกษา
		(4). โครงการพิธีปฐมนิเทศและสวนสนามยุวกาชาดกรุงเทพมหานคร (ผลงานล่าสุด :100.00%)	47,300.00	ฝ่ายการศึกษา
		(5). โครงการพิธีทบทวนคำปฏิญาณและสวนสนามลูกเสือกรุงเทพมหานคร (ผลงานล่าสุด :100.00%)	42,500.00	ฝ่ายการศึกษา
		(6). โครงการประชุมครู (ผลงานล่าสุด :100.00%)	9,600.00	ฝ่ายการศึกษา
27	ร้อยละความสำเร็จของการปรับปรุงอาคารหรือสภาพแวดล้อมทางกายภาพของโรงเรียนตามที่ได้รับงบประมาณ ผลงาน : 100.00 / เป้าหมาย : 80.00 (ร้อยละ) มิติที่ 1 / ตัวชี้วัดงานประจำ	(1). ปรับปรุงโรงเรียนวัดบางนาออก (ผลงานล่าสุด :100.00%)	2,034,000.00	ฝ่ายการศึกษา
		(2). ปรับปรุงโรงเรียนศรีเอี่ยมอนุสรณ์ (ผลงานล่าสุด :100.00%)	1,328,000.00	ฝ่ายการศึกษา
		(3). ปรับปรุงโรงเรียนผ่องพลอยอนุสรณ์ (ผลงานล่าสุด :100.00%)	1,163,000.00	ฝ่ายการศึกษา
		(4). ปรับปรุงโรงเรียนรุ่งเรืองอุปถัมภ์ (ผลงานล่าสุด :100.00%)	925,000.00	ฝ่ายการศึกษา
		(5). ปรับปรุงโรงเรียนเพ็ญพินอนุสรณ์ (ผลงานล่าสุด :100.00%)	1,777,000.00	ฝ่ายการศึกษา
		(6). ปรับปรุงโรงเรียนวัดบางนาใน (ผลงานล่าสุด :100.00%)	1,571,000.00	ฝ่ายการศึกษา
		(7). ปรับปรุงโรงเรียนอำนวยการศิริอนุสรณ์ (ผลงานล่าสุด :100.00%)	2,184,000.00	ฝ่ายการศึกษา
28	จำนวนการจัดกิจกรรมกีฬาและนันทนาการที่มีความหลากหลายและสอดคล้องกับความต้องการเพิ่มขึ้นต่อปี ผลงาน : 1.00 / เป้าหมาย : 1.00 (กิจกรรม) มิติที่ 1 / ตัวชี้วัดงานประจำ	(1). โครงการส่งเสริมกิจกรรมสโมสกรกีฬาและลานกีฬา (ผลงานล่าสุด :100.00%)	807,900.00	ฝ่ายพัฒนาชุมชนและสวัสดิการ
		(2). โครงการจัดกิจกรรมการออกกำลังกาย (ผลงานล่าสุด :100.00%)	344,400.00	ฝ่ายพัฒนาชุมชนและสวัสดิการ
29	จำนวนโครงการ/กิจกรรมที่จัดขึ้น เพื่อพัฒนากระบวนการเรียนรู้ตามอริยาถัยให้มีประสิทธิภาพในพื้นที่เขตบางนา ผลงาน : 3.00 / เป้าหมาย : 3.00 (โครงการ/กิจกรรม) มิติที่ 1 / ตัวชี้วัดงานประจำ	(1). โครงการจัดกิจกรรมครอบครัวรักการอ่าน (ผลงานล่าสุด :100.00%)	80,000.00	ฝ่ายพัฒนาชุมชนและสวัสดิการ
30	ร้อยละของผู้ที่ได้รับความรู้เรื่องการบริหารการเงินมีการวางแผนทางการเงินเพิ่มขึ้น ผลงาน : 19.00 / เป้าหมาย : 2.00 (ร้อยละ) มิติที่ 1 / ตัวชี้วัดงานประจำ	(1). โครงการส่งเสริมการวางแผนทางการเงินเพื่อขจัดปัญหาความยากจนอย่างยั่งยืน (ผลงานล่าสุด :100.00%)	65,000.00	ฝ่ายพัฒนาชุมชนและสวัสดิการ
31	จำนวนกิจกรรม/โครงการเพื่อเสริมสร้างประสบการณ์หรือแลกเปลี่ยนเรียนรู้ของเด็กและเยาวชน ผลงาน : 1.00 / เป้าหมาย : 1.00 (กิจกรรม/โครงการ) มิติที่ 1 / ตัวชี้วัดงานประจำ	(1). โครงการส่งเสริมกิจการสภาเด็กและเยาวชนกรุงเทพมหานคร (ผลงานล่าสุด :100.00%)	140,800.00	ฝ่ายพัฒนาชุมชนและสวัสดิการ

ลำดับ	ตัวชี้วัดผลการดำเนินงานหลัก	โครงการ/กิจกรรม	งบประมาณ (บาท)	ส่วนราชการ
32	ร้อยละความสำเร็จของการก่อกองหนี้ผูกพัน ผลงาน : 100.00 / เป้าหมาย : 100.00 (ร้อยละ) มิติที่ 2 / ตัวชี้วัดงานประจำ	(1). กิจกรรมเร่งรัดติดตามผลการก่อกองหนี้ผูกพัน (ผลงานล่าสุด :100.00%)	0.00	ฝ่ายการคลัง
33	ร้อยละความสำเร็จของการเบิกจ่ายงบประมาณในภาพรวม ผลงาน : 85.69 / เป้าหมาย : 96.00 (ร้อยละ) มิติที่ 2 / ตัวชี้วัดงานประจำ	(1). กิจกรรมเร่งรัดติดตามผลการใช้จ่ายงบประมาณ (ผลงานล่าสุด :85.69%)	0.00	ฝ่ายการคลัง
34	ร้อยละของเงินกันไว้เบิกเหลือในปี ผลงาน : 100.00 / เป้าหมาย : 100.00 (ร้อยละ) มิติที่ 2 / ตัวชี้วัดงานประจำ	(1). กิจกรรมติดตามผลการดำเนินการเงินกันไว้เหลือในปี (ผลงานล่าสุด :100.00%)	0.00	ฝ่ายการคลัง
35	ความสำเร็จของการจัดทำงบการเงิน ผลงาน : 100.00 / เป้าหมาย : 100.00 (ร้อยละ) มิติที่ 2 / ตัวชี้วัดงานประจำ	(1). กิจกรรมการเร่งรัดติดตามการจัดทำงบการเงินประจำปี 2561 อย่างถูกต้องและทันเวลา (ผลงานล่าสุด :100.00%)	0.00	ฝ่ายการคลัง
36	ร้อยละความสำเร็จของการบริหารความเสี่ยงและการควบคุมภายใน ผลงาน : 100.00 / เป้าหมาย : 100.00 (ร้อยละ) มิติที่ 2 / ตัวชี้วัดงานประจำ	(1). กิจกรรมการจัดทำระบบบริหารความเสี่ยงและการควบคุมภายใน (ผลงานล่าสุด :100.00%)	0.00	ฝ่ายการคลัง
37	ระดับความพึงพอใจของผู้รับบริการ ผลงาน : 5.00 / เป้าหมาย : 5.00 (คะแนน) มิติที่ 3 / ตัวชี้วัดงานประจำ	(1). กิจกรรมการสำรวจความพึงพอใจของผู้รับบริการต่อการให้บริการสำนักงานเขตบางนา (ผลงานล่าสุด :100.00%)	0.00	ฝ่ายปกครอง
38	ระดับความสำเร็จในการแก้ไขเรื่องที่ได้รับแจ้งจากประชาชน/ผู้รับบริการ ผลงาน : 100.00 / เป้าหมาย : 95.00 (ร้อยละ) มิติที่ 3 / ตัวชี้วัดงานประจำ	(1). กิจกรรมการติดตาม เร่งรัดแก้ไขปัญหาเรื่องร้องเรียน ผ่านศูนย์รับแจ้งทุกข์ กทม. 1555 (ผลงานล่าสุด :100.00%)	0.00	ฝ่ายปกครอง
39	ร้อยละความสำเร็จของการดำเนินโครงการให้บริการที่ดีที่สุด (Best Service) ปี 2562 ผลงาน : 100.00 / เป้าหมาย : 100.00 (ร้อยละ) มิติที่ 3 / ตัวชี้วัดงานประจำ	(1). โครงการบางนาสุขใจ ไร้คนตกท่อ (ผลงานล่าสุด :100.00%)	0.00	ฝ่ายโยธา
40	ร้อยละความสำเร็จของการดำเนินโครงการให้บริการที่ดีที่สุด (Best Service) การรักษาหรือคงไว้งบประมาณ พ.ศ. 2558-2561 ผลงาน : 100.00 / เป้าหมาย : 100.00 (ร้อยละ) มิติที่ 3 / ตัวชี้วัดงานประจำ	(1). โครงการจิตอาสา พัฒนาสุข (ผลงานล่าสุด :100.00%)	0.00	ฝ่ายพัฒนาชุมชนและสวัสดิการ
41	ร้อยละความสำเร็จของการดำเนินการสร้างเสริมสุขภาพของบุคลากรในหน่วยงาน ผลงาน : 5.00 / เป้าหมาย : 5.00 (คะแนน) มิติที่ 4 / ตัวชี้วัดงานประจำ	(1). กิจกรรมเพื่อสร้างเสริมสุขภาพของบุคลากรในสำนักงานเขตบางนา (ผลงานล่าสุด :100.00%)	0.00	ฝ่ายปกครอง
42	ร้อยละความสำเร็จของการดำเนินการตามมาตรการเสริมสร้างธรรมาภิบาลเพื่อพัฒนาภาพลักษณ์และประสิทธิภาพในการปฏิบัติงานของหน่วยงาน ผลงาน : 100.00 / เป้าหมาย : 90.00 (ร้อยละ) มิติที่ 4 / ตัวชี้วัดงานประจำ	(1). การเบิกค่าอาหารทำการนอกเวลาอย่างไม่ถูกต้องและไม่เหมาะสม (ผลงานล่าสุด :100.00%)	0.00	ฝ่ายโยธา
		(2). การใช้ทรัพย์สินของทางราชการอย่างไม่เหมาะสม (ผลงานล่าสุด :100.00%)	0.00	ฝ่ายเทศกิจ
		(3). การออกตรวจเยี่ยมสมาคม และตรวจตราและควบคุมดูแลมูลนิธิ (ผลงานล่าสุด :100.00%)	0.00	ฝ่ายปกครอง
43	ร้อยละความสำเร็จของการดำเนินการด้านความปลอดภัย อาชีวอนามัย และสภาพแวดล้อมในการทำงานของหน่วยงาน ผลงาน : 100.00 / เป้าหมาย : 100.00 (ร้อยละ) มิติที่ 4 / ตัวชี้วัดงานประจำ	(1). โครงการการจัดการความเสี่ยงด้านความปลอดภัย อาชีวอนามัยและสภาพแวดล้อมในการทำงาน สำนักงานเขตบางนา (ผลงานล่าสุด :100.00%)	0.00	ฝ่ายสิ่งแวดล้อมและสุขาภิบาล

สรุป : จำนวนตัวชี้วัด 43 ตัวชี้วัด // จำนวนโครงการ 83 โครงการ/กิจกรรม



(ดู..รายงานล่าสุด)

กรุงเทพมหานคร