



สรุปผลดำเนินงานตามแผนปฏิบัติการราชการประจำปี พ.ศ.2562 (มิติที่ 1 ด้านประสิทธิผลตามพันธกิจ)



สำนักงานเขตทุ่งครุ

ลำดับ	ตัวชี้วัดผลการดำเนินงานหลัก	โครงการ/กิจกรรม	งบประมาณ (บาท)	ส่วนราชการ
1	พื้นที่สีเขียวที่เพิ่มขึ้น ผลงาน : 100.00 / เป้าหมาย : 100.00 (ร้อยละ) มิติที่ 1 / ตัวชี้วัดเชิงยุทธศาสตร์	(1). ค่าใช้จ่ายในการบำรุงรักษา ปรับปรุงและเพิ่มพื้นที่สีเขียว (ผลงานล่าสุด :100.00%)	0.00	ฝ่ายรักษาความสะอาดและสวนสาธารณะ
		(2). ศูนย์เรียนรู้ตามแนวทางหลักปรัชญาเศรษฐกิจพอเพียง สำนักงานเขตทุ่งครุ (ผลงานล่าสุด :100.00%)	0.00	ฝ่ายรักษาความสะอาดและสวนสาธารณะ
2	จำนวนอาสาสมัครเฝ้าระวังภัยและยาเสพติดที่เข้ารับการอบรมการเฝ้าระวังภัยและยาเสพติด ผลงาน : 81.00 / เป้าหมาย : 80.00 (ร้อยละ 80) มิติที่ 1 / ตัวชี้วัดเชิงยุทธศาสตร์	(1). โครงการอาสาสมัครกรุงเทพมหานครเฝ้าระวังภัยและยาเสพติด (ผลงานล่าสุด :100.00%)	73,300.00	ฝ่ายปกครอง
3	ระดับสมรรถนะที่เพิ่มขึ้นของอาสาสมัครป้องกันและบรรเทาสาธารณภัยฝ่ายพลเรือน (อปพร.) ที่ผ่านการอบรมในการปฏิบัติงานด้านการป้องกันและบรรเทาสาธารณภัย ผลงาน : 0.00 / เป้าหมาย : 80.00 (ร้อยละ 80) มิติที่ 1 / ตัวชี้วัดเชิงยุทธศาสตร์	(1). โครงการฝึกอบรมอาสาสมัครป้องกันภัยฝ่ายพลเรือน (หลักสูตรทบทวน) (ผลงานล่าสุด :100.00%)	41,500.00	ฝ่ายปกครอง
4	ร้อยละของการลงจุดแสดงตำแหน่งพื้นที่ที่อนุญาตให้มีการก่อสร้างอาคาร และตำแหน่งอาคารที่มีการออกเลขที่สปรประจำบ้าน (โดยฝ่ายทะเบียน) ผลงาน : 100.00 / เป้าหมาย : 100.00 (ร้อยละ) มิติที่ 1 / ตัวชี้วัดเชิงยุทธศาสตร์	(1). โครงการลงจุดแสดงตำแหน่งพื้นที่ที่อนุญาตให้มีการก่อสร้างอาคารและตำแหน่งอาคารที่มีการออกเลขที่สปรประจำบ้าน (ผลงานล่าสุด :100.00%)	0.00	ฝ่ายทะเบียน
5	ร้อยละความสำเร็จในการเตรียมการแก้ไขปัญหาท้าวหมโนพื้นที่กรุงเทพมหานคร ผลงาน : 100.00 / เป้าหมาย : 100.00 (ร้อยละ) มิติที่ 1 / ตัวชี้วัดเชิงยุทธศาสตร์	(1). งานล้างทำความสะอาดท่อระบายน้ำ ปี 2562 (ผลงานล่าสุด :100.00%)	417,840.00	ฝ่ายโยธา
6	ร้อยละของการลงจุดแสดงตำแหน่งพื้นที่ที่อนุญาตให้มีการก่อสร้างอาคาร (โดยฝ่ายโยธา) ผลงาน : 100.00 / เป้าหมาย : 100.00 (ร้อยละ) มิติที่ 1 / ตัวชี้วัดเชิงยุทธศาสตร์	(1). โครงการลงจุดแสดงตำแหน่งพื้นที่ที่อนุญาตให้มีการก่อสร้างอาคาร (ผลงานล่าสุด :100.00%)	0.00	ฝ่ายโยธา
7	ร้อยละความสำเร็จของการออกแบบและจัดทำรายการของสิ่งอำนวยความสะดวกสำหรับผู้สูงอายุและผู้พิการ ผลงาน : 100.00 / เป้าหมาย : 100.00 (ร้อยละ) มิติที่ 1 / ตัวชี้วัดเชิงยุทธศาสตร์	(1). โครงการออกแบบและจัดรายการของสิ่งอำนวยความสะดวกสำหรับผู้สูงอายุและผู้พิการ (ผลงานล่าสุด :100.00%)	0.00	ฝ่ายโยธา
8	ร้อยละของชุมชนที่มีกิจกรรมการป้องกันโรคไข้เลือดออกครบ 4 กิจกรรม ผลงาน : 100.00 / เป้าหมาย : 80.00 (ร้อยละ 80) มิติที่ 1 / ตัวชี้วัดเชิงยุทธศาสตร์	(1). โครงการกรุงเทพฯเขตปลอดยุงลาย (ผลงานล่าสุด :100.00%)	0.00	ฝ่ายสิ่งแวดล้อมและสุขาภิบาล
9	ร้อยละความสำเร็จในการส่งเสริมให้สถานประกอบการอาหารมีการพัฒนาผ่านเกณฑ์มาตรฐานอาหารปลอดภัย ของกรุงเทพมหานคร ระดับดี ผลงาน : 100.00 / เป้าหมาย : 100.00 (ร้อยละ 100) มิติที่ 1 / ตัวชี้วัดเชิงยุทธศาสตร์	(1). โครงการกรุงเทพฯ เมืองอาหารปลอดภัย (ผลงานล่าสุด :100.00%)	64,000.00	ฝ่ายสิ่งแวดล้อมและสุขาภิบาล
10	ร้อยละของยอดรวมการจัดเก็บภาษี 3 ประเภทตามยอดรวมประมาณการภาษี 3 ประเภท ที่สำนักการคลังกำหนด ผลงาน : 87.00 / เป้าหมาย : 95.00 (ร้อยละ) มิติที่ 1 / ตัวชี้วัดเชิงยุทธศาสตร์	(1). ประชาสัมพันธ์ให้ความรู้ทางด้านภาษี 3 ประเภทกับประชาชนในพื้นที่เขตทุ่งครุ (ผลงานล่าสุด :100.00%)	0.00	ฝ่ายรายได้
11	ร้อยละของยอดรวมการจัดเก็บภาษีค้างชำระ 3 ประเภท ผลงาน : 100.00 / เป้าหมาย : 25.00 (เก็บหนี้ค้างชำระได้ตั้งแต่วิทยุทธศาสตร์) มิติที่ 1 / ตัวชี้วัดเชิงยุทธศาสตร์	(1). โครงการจัดเก็บภาษีค้างชำระ 3 ประเภท (ผลงานล่าสุด :100.00%)	0.00	ฝ่ายรายได้

ลำดับ	ตัวชี้วัดผลการดำเนินงานหลัก	โครงการ/กิจกรรม	งบประมาณ (บาท)	ส่วนราชการ
12  ตัวชี้วัด เจรจา	การคัดแยกมูลฝอยที่แหล่งกำเนิด: ร้อยละของปริมาณมูลฝอยอันตรายที่คัดแยกจากแหล่งกำเนิดเพิ่มขึ้นเพิ่มขึ้นเมื่อเทียบกับปี 2561 ผลงาน : 5.00 / เป้าหมาย : 5.00 (ร้อยละ) มิติที่ 1 / ตัวชี้วัดเชิงยุทธศาสตร์	(1). โครงการส่งเสริมการคัดแยกมูลฝอยอันตรายจากแหล่งกำเนิด (ผลงานล่าสุด :100.00%)	0.00	ฝ่ายรักษาความสะอาดและสวนสาธารณะ
13  ตัวชี้วัด เจรจา	การคัดแยกมูลฝอยที่แหล่งกำเนิด: ร้อยละของปริมาณมูลฝอยอินทรีย์ที่คัดแยกและนำกลับไปใช้ประโยชน์ที่แหล่งกำเนิดเพิ่มขึ้นเมื่อเทียบกับปี 2561 ผลงาน : 12.00 / เป้าหมาย : 12.00 (ร้อยละ) มิติที่ 1 / ตัวชี้วัดเชิงยุทธศาสตร์	(1). โครงการปรับปรุงขยะอาหารเพื่อนำกลับมาใช้ประโยชน์ งบประมาณ 50,000 บาท (ผลงานล่าสุด :100.00%)	0.00	ฝ่ายรักษาความสะอาดและสวนสาธารณะ

กรุงเทพมหานคร

ลำดับ	ตัวชี้วัดผลการดำเนินงานหลัก	โครงการ/กิจกรรม	งบประมาณ (บาท)	ส่วนราชการ
14  ตัวชี้วัด เจรจา	ผลสัมฤทธิ์ทางการเรียนในวิชาหลักจากการทดสอบทางการศึกษาระดับชาตินิยมพื้นฐาน มีคะแนนเฉลี่ยเพิ่มขึ้นตามเกณฑ์ที่กำหนด (ผลสัมฤทธิ์) ผลงาน : 100,00 / เป้าหมาย : 100.00 (ร้อยละ) มิติที่ 1 / ตัวชี้วัดเชิงยุทธศาสตร์	(1). ค่าใช้จ่ายในการสัมมนาประธานกรรมการเครือข่ายผู้ปกครองเพื่อพัฒนาโรงเรียน สังกัด กรุงเทพมหานคร (ผลงานล่าสุด :100.00%)	91,100.00	ฝ่ายการศึกษา
		(2). ค่าใช้จ่ายในการจัดประชุมสัมมนาคณะกรรมการสถานศึกษาขั้นพื้นฐานโรงเรียนสังกัด กรุงเทพมหานคร (ผลงานล่าสุด :100.00%)	127,600.00	ฝ่ายการศึกษา
		(3). ค่าใช้จ่ายโครงการพัฒนาคุณภาพเครือข่ายโรงเรียน (ผลงานล่าสุด :100.00%)	90,000.00	ฝ่ายการศึกษา
		(4). ค่าใช้จ่ายโครงการพัฒนาระบบการประกันคุณภาพภายในสถานศึกษาสังกัด กรุงเทพมหานคร (ผลงานล่าสุด :100.00%)	14,400.00	ฝ่ายการศึกษา
		(5). ค่าใช้จ่ายในการประชุมครู (ผลงานล่าสุด :100.00%)	13,200.00	ฝ่ายการศึกษา
		(6). ค่าใช้จ่ายในการฝึกอบรมนายหมู่ลูกเสือสามัญ สามัญรุ่นใหญ่ และหัวหน้าหน่วยยุวกาชาด (ผลงานล่าสุด :100.00%)	139,500.00	ฝ่ายการศึกษา
		(7). ค่าใช้จ่ายในการพัฒนาคุณภาพการดำเนินงานศูนย์วิชาการเขต (ผลงานล่าสุด :100.00%)	28,600.00	ฝ่ายการศึกษา
		(8). ค่าใช้จ่ายโครงการจ้างเหมายามดูแลทรัพย์สินและรักษาความปลอดภัยให้แก่โรงเรียนในสังกัดกรุงเทพมหานคร (ผลงานล่าสุด :100.00%)	4,680,000.00	ฝ่ายการศึกษา
		(9). ค่าใช้จ่ายโครงการว่ายน้ำเป็นเล่นน้ำได้ปลอดภัย (ผลงานล่าสุด :100.00%)	588,900.00	ฝ่ายการศึกษา
		(10). ค่าใช้จ่ายโครงการสอนภาษาญี่ปุ่น (ผลงานล่าสุด :100.00%)	288,000.00	ฝ่ายการศึกษา
		(11). ค่าใช้จ่ายในพิธีปฐกฐินและสวนสนามยุวกาชาดกรุงเทพมหานคร (ผลงานล่าสุด :100.00%)	47,300.00	ฝ่ายการศึกษา
		(12). ค่าใช้จ่ายโครงการสอนภาษาจีน (ผลงานล่าสุด :100.00%)	3,036,000.00	ฝ่ายการศึกษา
		(13). ค่าใช้จ่ายในพิธีทบทวนคำปฏิญาณและสวนสนามลูกเสือกรุงเทพมหานคร (ผลงานล่าสุด :100.00%)	42,500.00	ฝ่ายการศึกษา
		(14). ค่าใช้จ่ายในการส่งเสริมสนับสนุนให้นักเรียนสร้างสรรค์ผลงานเพื่อการเรียนรู้ (ผลงานล่าสุด :100.00%)	106,800.00	ฝ่ายการศึกษา
		(15). ค่าใช้จ่ายในการส่งเสริมกีฬานักเรียนสังกัด กรุงเทพมหานคร (ผลงานล่าสุด :100.00%)	349,900.00	ฝ่ายการศึกษา
		(16). ค่าใช้จ่ายโครงการสอนภาษาอาหรับ (ผลงานล่าสุด :100.00%)	648,000.00	ฝ่ายการศึกษา
		(17). ค่าใช้จ่ายโครงการภาษาอังกฤษเพื่อทักษะชีวิต (ผลงานล่าสุด :100.00%)	6,096,000.00	ฝ่ายการศึกษา
		(18). ค่าใช้จ่ายโครงการเรียนฟรี เรียนดี อย่่างมีคุณภาพโรงเรียนสังกัดกรุงเทพมหานคร (ผลงานล่าสุด :100.00%)	5,154,600.00	ฝ่ายการศึกษา
		(19). ค่าใช้จ่ายโครงการสอนภาษามลายู (ผลงานล่าสุด :100.00%)	144,000.00	ฝ่ายการศึกษา
		(20). ค่าใช้จ่ายในการเพิ่มศักยภาพเพื่อยกระดับผลสัมฤทธิ์ในโรงเรียนสังกัดกรุงเทพมหานคร (ผลงานล่าสุด :100.00%)	260,400.00	ฝ่ายการศึกษา

ลำดับ	ตัวชี้วัดผลการดำเนินงานหลัก	โครงการ/กิจกรรม	งบประมาณ (บาท)	ส่วนราชการ
15  ตัวชี้วัด เจรจา	ร้อยละของจุดเสี่ยงภัยได้รับการแก้ไข เฝ้าระวังและตรวจตรา ผลงาน : 100.00 / เป้าหมาย : 100.00 (ร้อยละ) มิติที่ 1 / ตัวชี้วัดเชิงยุทธศาสตร์	(1). โครงการแก้ไข เฝ้าระวังและตรวจตราจุดเสี่ยงภัย (ผลงานล่าสุด :100.00%)	0.00	ฝ่ายเทคนิค
16	ร้อยละความพึงพอใจที่มีต่อการเข้าร่วมกิจกรรมส่งเสริมและสนับสนุนวันสำคัญของไทย/วันสำคัญทางศาสนาและวันสำคัญทางประเพณี ผลงาน : 100.00 / เป้าหมาย : 80.00 (ร้อยละ 80) มิติที่ 1 / ตัวชี้วัดเชิงยุทธศาสตร์	(1). โครงการจัดงานวันสำคัญอนุรักษึบสานวัฒนธรรมประเพณีไทย (ผลงานล่าสุด :100.00%)	500,000.00	ฝ่ายพัฒนาชุมชนและสวัสดิการ
17	ร้อยละความพึงพอใจที่มีต่อการเข้าร่วมกิจกรรมส่งเสริมการวางแผนทางการเงินเพื่อจัดปัญหาความยากจนอย่างยั่งยืน ผลงาน : 0.00 / เป้าหมาย : 80.00 (ร้อยละ 80) มิติที่ 1 / ตัวชี้วัดเชิงยุทธศาสตร์	(1). โครงการส่งเสริมการวางแผนทางการเงินเพื่อจัดปัญหาความยากจนอย่างยั่งยืน (ผลงานล่าสุด :100.00%)	65,000.00	ฝ่ายพัฒนาชุมชนและสวัสดิการ
18	ร้อยละของผู้เข้าร่วมกิจกรรมมีความรู้ที่ได้จากการเข้าร่วมกิจกรรมเพิ่มขึ้นหรือถ่ายทอดได้ ผลงาน : 0.00 / เป้าหมาย : 40.00 (ร้อยละ 40) มิติที่ 1 / ตัวชี้วัดเชิงยุทธศาสตร์	(1). โครงการฝึกอบรมวิชาชีพเพื่อเสริมสร้างรายได้ (ผลงานล่าสุด :100.00%)	78,000.00	ฝ่ายพัฒนาชุมชนและสวัสดิการ
19	ร้อยละของผู้เข้าร่วมโครงการมีความพึงพอใจต่อการเข้าร่วมโครงการศูนย์ประสานงานธนาคารสมอของกรุงเทพมหานคร ผลงาน : 0.00 / เป้าหมาย : 80.00 (ร้อยละ 80) มิติที่ 1 / ตัวชี้วัดเชิงยุทธศาสตร์	(1). โครงการศูนย์ประสานงานธนาคารสมอของกรุงเทพมหานคร (ผลงานล่าสุด :100.00%)	10,000.00	ฝ่ายพัฒนาชุมชนและสวัสดิการ
20	ร้อยละความพึงพอใจของผู้เข้าร่วมกิจกรรมการออกกำลังกาย ผลงาน : 100.00 / เป้าหมาย : 100.00 (ร้อยละ 80) มิติที่ 1 / ตัวชี้วัดเชิงยุทธศาสตร์	(1). การจัดกิจกรรมการออกกำลังกาย (ผลงานล่าสุด :100.00%)	30,000.00	ฝ่ายพัฒนาชุมชนและสวัสดิการ
21  ตัวชี้วัด เจรจา	ร้อยละของชุมชนในพื้นที่เขตมีการจัดทำแผนพัฒนาชุมชน ผลงาน : 0.00 / เป้าหมาย : 50.00 (ร้อยละ 50) มิติที่ 1 / ตัวชี้วัดเชิงยุทธศาสตร์	(1). โครงการจัดทำแผนพัฒนาชุมชน (ผลงานล่าสุด :100.00%)	0.00	ฝ่ายพัฒนาชุมชนและสวัสดิการ
22	ร้อยละความก้าวหน้าในการก่อสร้าง ปรับปรุง ซ่อมแซมถนน ตรอก ซอย เพื่อแก้ไขปัญหารถจากร หรือเส้นทางลัดในพื้นที่ (ผลลัพธ์) ผลงาน : 90.00 / เป้าหมาย : 50.00 (ร้อยละ 50) มิติที่ 1 / ตัวชี้วัดงานประจำ	(1). ก่อสร้างสะพานทางเดินและทางจักรยานเลียบริมคลองรางแม่เฒ่า จากถนนเลียบริมทางด่วนถึงวัดบัวผัน (ผลงานล่าสุด :55.00%) (2). ปรับปรุงซอยประชาอุทิศ 90 แยก 2 จากคลองเก่าห้องถึงสุดระยะที่กำหนด (ผลงานล่าสุด :100.00%) (3). ปรับปรุงซอยแยกซอยประชาอุทิศ 76 จากบ้านเลขที่ 18/6 ถึงคลองรางแม่เฒ่า (ผลงานล่าสุด :100.00%) (4). ปรับปรุงซอยฉิมกุล (ครุใน 3) พร้อมซอยแยก 1,2,3,4,6,8,10 และ12 (ผลงานล่าสุด :100.00%) (5). ปรับปรุงซอยประชาอุทิศ 90 แยก 1 จากซอยประชาอุทิศ 90 ถึงคลองเก่าห้อง (ผลงานล่าสุด :100.00%) (6). ปรับปรุงซอยแยกซอยประชาอุทิศ 79 (วิเศษสุขนคร ซอย 2, 4, 6 จากซอยประชาอุทิศ 79 ถึงจุดที่กำหนด) (ผลงานล่าสุด :85.00%) (7). ปรับปรุงซอยประชาอุทิศ 75 ตามจุดที่กำหนดให้ซอยแยก 6 และซอยแยก 13 (ผลงานล่าสุด :80.00%) (8). ปรับปรุงสะพานทางเดินและทางจักรยานเลียบริมรางแม่เฒ่าจากวัดบัวผันถึงจุดที่กำหนด (ผลงานล่าสุด :100.00%)	8,305,000.00 6,293,000.00 1,974,000.00 8,958,000.00 3,526,000.00 22,723,000.00 12,043,000.00 6,907,000.00	ฝ่ายโยธา ฝ่ายโยธา ฝ่ายโยธา ฝ่ายโยธา ฝ่ายโยธา ฝ่ายโยธา ฝ่ายโยธา ฝ่ายโยธา

ลำดับ	ตัวชี้วัดผลการดำเนินงานหลัก	โครงการ/กิจกรรม	งบประมาณ (บาท)	ส่วนราชการ
23	ร้อยละจำนวนนักเรียนที่เข้าร่วมกิจกรรมส่งเสริมให้มีจิตสาธารณะ ผลงาน : 100.00 / เป้าหมาย : 80.00 (ร้อยละ 100) มิติที่ 1 / ตัวชี้วัดงานประจำ	(1). ค่าใช้จ่ายในการสนับสนุนการสอนในศูนย์ศึกษาพระพุทธศาสนาวันอาทิตย์ (ผลงานล่าสุด :100.00%)	402,400.00	ฝ่ายการศึกษา
24	ร้อยละของผู้เข้าร่วมกิจกรรมมีความพึงพอใจหลังการเข้าร่วมกิจกรรมพื้นฐานที่จัดขึ้น ผลงาน : 0.00 / เป้าหมาย : 80.00 (ร้อยละ 80) มิติที่ 1 / ตัวชี้วัดงานประจำ	(1). โครงการครอบครัวรักการอ่าน (ผลงานล่าสุด :100.00%)	80,000.00	ฝ่ายพัฒนาชุมชนและสวัสดิการ
25	ระดับความสำเร็จของการจัดทำระบบการบริหารความเสี่ยงและการควบคุมภายใน ผลงาน : 6.00 / เป้าหมาย : 6.00 (ดำเนินการครบตามเกณฑ์ 6ขั้นตอน) มิติที่ 2 / ตัวชี้วัดงานประจำ	(1). การบริหารความเสี่ยงและการควบคุมภายใน (ผลงานล่าสุด :100.00%)	0.00	ฝ่ายปกครอง
26	ร้อยละความสำเร็จของการก่อกำเนิดผูกพัน ผลงาน : 100.00 / เป้าหมาย : 100.00 (ร้อยละ) มิติที่ 2 / ตัวชี้วัดงานประจำ	(1). ร้อยละของความสำเร็จของการก่อกำเนิดผูกพัน (ผลงานล่าสุด :100.00%)	0.00	ฝ่ายการคลัง
27	ร้อยละความสำเร็จของการเบิกจ่ายงบประมาณในภาพรวม ผลงาน : 87.94 / เป้าหมาย : 96.00 (ร้อยละ) มิติที่ 2 / ตัวชี้วัดงานประจำ	(1). ร้อยละของความสำเร็จของการเบิกจ่ายงบประมาณในภาพรวม (ผลงานล่าสุด :100.00%)	0.00	ฝ่ายการคลัง
28	ร้อยละของเงินกันไว้เหลือมปี ผลงาน : 100.00 / เป้าหมาย : 100.00 (ไม่มีเงินกันไว้เหลือมปี) มิติที่ 2 / ตัวชี้วัดงานประจำ	(1). ร้อยละของเงินกันไว้เหลือมปี (ผลงานล่าสุด :100.00%)	0.00	ฝ่ายการคลัง
29	คะแนนของความสำเร็จของการจัดหางบการเงินทันเวลาและถูกต้อง ผลงาน : 0.00 / เป้าหมาย : 4.00 (คะแนน) มิติที่ 2 / ตัวชี้วัดงานประจำ	(1). คะแนนของความสำเร็จของการจัดหางบการเงินทันเวลาและถูกต้อง (ผลงานล่าสุด :100.00%)	0.00	ฝ่ายการคลัง
30	ระดับความสำเร็จในการแก้ไขปัญหาที่ได้รับแจ้งจากประชาชน/ผู้รับบริการ ผลงาน : 100.00 / เป้าหมาย : 100.00 (ร้อยละ 100) มิติที่ 3 / ตัวชี้วัดงานประจำ	(1). โครงการจัดการเรื่องที่ได้รับแจ้งจากประชาชน/ผู้รับบริการ (ผลงานล่าสุด :100.00%)	0.00	ฝ่ายปกครอง
31	ร้อยละความสำเร็จของการดำเนินโครงการให้บริการที่ดีที่สุด (Best Service) ผลงาน : 100.00 / เป้าหมาย : 110.00 (ร้อยละ) มิติที่ 3 / ตัวชี้วัดงานประจำ	(1). ร้อยละความสำเร็จของการดำเนินโครงการให้บริการที่ดีที่สุด (Best Service)โครงการทุ่งครุสำนักงาน สีเขียว บุคลากรเยี่ยมสุช (ผลงานล่าสุด :100.00%)	0.00	ฝ่ายปกครอง
32	ระดับความพึงพอใจของผู้รับบริการ ผลงาน : 4.72 / เป้าหมาย : 5.00 (ระดับ) มิติที่ 3 / ตัวชี้วัดงานประจำ	(1). โครงการสำรวจความพึงพอใจของผู้รับบริการ (ผลงานล่าสุด :100.00%)	0.00	ฝ่ายปกครอง
33	ร้อยละความสำเร็จของการดำเนินโครงการให้บริการที่ดีที่สุด (Best Service) ในปีงบประมาณ พ.ศ.2562 ผลงาน : 100.00 / เป้าหมาย : 100.00 (ผลคะแนนตัวชี้วัด (ร้อยละ)) มิติที่ 3 / ตัวชี้วัดงานประจำ	(1). โครงการสัตว์ปลอดโรค คนปลอดภัยจากโรคพิษสุนัขบ้า เขตทุ่งครุ ประจำปีงบประมาณ 2562 (ผลงานล่าสุด :100.00%)	0.00	ฝ่ายสิ่งแวดล้อมและสุขาภิบาล
34	ร้อยละความสำเร็จของการดำเนินการตามมาตรการเสริมสร้างธรรมาภิบาลเพื่อพัฒนาภาพลักษณ์และประสิทธิภาพในการปฏิบัติงานของหน่วยงาน ผลงาน : 100.00 / เป้าหมาย : 100.00 (ร้อยละ) มิติที่ 4 / ตัวชี้วัดงานประจำ	(1). โครงการดำเนินการตามมาตรการเสริมสร้างธรรมาภิบาลเพื่อพัฒนาภาพลักษณ์และประสิทธิภาพในการปฏิบัติงานของหน่วยงาน (ผลงานล่าสุด :100.00%)	0.00	ฝ่ายปกครอง
35	ร้อยละความสำเร็จของการดำเนินการสร้างเสริมสุขภาพของบุคลากรในหน่วยงาน ผลงาน : 5.00 / เป้าหมาย : 5.00 (ระดับ) มิติที่ 4 / ตัวชี้วัดงานประจำ	(1). โครงการดำเนินการสร้างเสริมสุขภาพของบุคลากรในหน่วยงาน (ผลงานล่าสุด :100.00%)	0.00	ฝ่ายปกครอง
36	ระดับความสำเร็จของการดำเนินการด้านความปลอดภัย อาชีวอนามัย และสภาพแวดล้อมในการทำงานของหน่วยงาน ผลงาน : 5.00 / เป้าหมาย : 5.00 (ระดับ) มิติที่ 4 / ตัวชี้วัดงานประจำ	(1). การดำเนินการด้านความปลอดภัย อาชีวอนามัยและสภาพแวดล้อมในการทำงานของหน่วยงาน (ผลงานล่าสุด :100.00%)	0.00	ฝ่ายสิ่งแวดล้อมและสุขาภิบาล
สรุป : จำนวนตัวชี้วัด 36 ตัวชี้วัด // จำนวนโครงการ 63 โครงการ/กิจกรรม				



(ดู..รายงานล่าสุด)

กรุงเทพมหานคร