









สรุปผลดำเนินงานตามแผนปฏิบัติการราชการประจำปี พ.ศ.2563 (มิติที่ 1 ด้านประสิทธิผลตามพันธกิจ)


สำนักงานเขตวังทองหลาง (ตัวชี้วัดเชิงยุทธศาสตร์)


ลำดับ	ชื่อตัวชี้วัด (ตามแผนปฏิบัติการราชการประจำปี)	เป้าหมาย	ผลการดำเนินงาน	โครงการ/กิจกรรม	ผลการดำเนินงาน โครงการ/กิจกรรม
1	11. จัดกิจกรรมรณรงค์การป้องกันการแก้ไขและปัญหาเสาเสตด (ฝ่ายปกครอง) มิติที่ :1 / ตัวชี้วัดเชิงยุทธศาสตร์	4.00 (ครั้ง)	(ครั้ง)	(1.1). กิจกรรมรณรงค์การป้องกันและแก้ไข ปัญหาเสาเสตด ส่วนราชการที่รับผิดชอบ :: ฝ่ายปกครอง (1.2). ค่าใช้จ่ายโครงการอาสาสมัคร กรุงเทพมหานครเฝ้าระวังภัยและเสาเสตด ส่วนราชการที่รับผิดชอบ :: ฝ่ายปกครอง	ความก้าวหน้าของงาน :7.00% 24/11/2562 อยู่ระหว่างประชุมเพื่อวางแผนการ ดำเนินงาน ความก้าวหน้าของงาน :7.00% 24/11/2562 : อยู่ระหว่างประชุมเพื่อวางแผน การดำเนินงาน
2	12. การชักซ้อมการปฏิบัติตาม แผนป้องกันและบรรเทาสาธารณภัย และด้านความมั่นคง (ฝ่ายปกครอง) มิติที่ :1 / ตัวชี้วัดเชิงยุทธศาสตร์	2.00 (ครั้ง)	(ครั้ง)		
3	15. ร้อยละความพึงพอใจของผู้สูงอายุ ผู้เจ็บป่วย ผู้พิการที่มีต่อการ บริการให้บริการของฝ่ายทะเบียน สำนักงานเขตวังทองหลาง (ฝ่ายทะเบียน) มิติที่ :1 / ตัวชี้วัดเชิงยุทธศาสตร์	90.00 (ร้อยละ)	(ร้อยละ)	(3.1). ประชาสัมพันธ์ข้อมูล ข่าวสารการรับเบี่ย ยังชีพผู้สูงอายุ (ไม่ใช้งบประมาณ) ส่วนราชการที่รับผิดชอบ :: ฝ่ายพัฒนาชุมชนและสวัสดิการ	ความก้าวหน้าของงาน :16.67% 25/11/2562 : อยู่ระหว่างขั้นตอน...ดำเนินการ จัดเก็บแบบสอบถาม
4	16. ร้อยละของการลงจุดแสดง ตำแหน่งพื้นที่ที่อนุญาตให้มี การ ก่อสร้างอาคาร และตำแหน่งอาคารที่ มีการออกเลขรหัสประจำบ้าน (ฝ่ายทะเบียน) มิติที่ :1 / ตัวชี้วัดเชิงยุทธศาสตร์	100.00 (ร้อยละ)	(ร้อยละ)	(4.1). กิจกรรมการลงจุดแสดงตำแหน่งพื้นที่ที่ ขออนุญาตก่อสร้างอาคาร ส่วนราชการที่รับผิดชอบ :: ฝ่ายโยธา	ความก้าวหน้าของงาน :15.00% 27/11/2562 : อยู่ระหว่างขั้นตอน...ได้ดำเนิน การลงจุดอาคารที่ขออนุญาตปลูกสร้าง ประจำเดือนพฤศจิกายน 2562 จำนวน.....ราย พร้อมรายงานผังเมือง

ลำดับ	ชื่อตัวชี้วัด (ตามแผนปฏิบัติการราชการ ประจำปี)	เป้าหมาย	ผลการดำเนินงาน	โครงการ/กิจกรรม	ผลการดำเนินงาน โครงการ/กิจกรรม
5  ตัวชี้วัด เจรจา	6. ร้อยละความสำเร็จในการพัฒนา ปรับปรุงภูมิทัศน์และรักษาความ สะอาดคลอง (ฝ่ายโยธา) มิติที่ :1 / ตัวชี้วัดเชิงยุทธศาสตร์	100.00 (ร้อยละ)	(ร้อยละ)	(5.1). กิจกรรมการพัฒนาปรับปรุงภูมิทัศน์และ รักษาความสะอาดคลองในพื้นที่เขตกลุ่มกรุงเทพ กลาง ส่วนราชการที่รับผิดชอบ :: ฝ่ายโยธา	ความก้าวหน้าของงาน :10.00% 27/11/2562 : อยู่ระหว่างขั้นตอน...ประชุมเพื่อ วางแผนการดำเนินการกับกลุ่มกรุงเทพกลาง
				(5.2). ค่าจ้างเหมาล้างทำความสะอาดท่อระบาย น้ำ ส่วนราชการที่รับผิดชอบ :: ฝ่ายโยธา	ความก้าวหน้าของงาน :15.00% 27/11/2562 : อยู่ระหว่างขั้นตอน...กำหนดกรู ปแบบและรายการ
6  ตัวชี้วัด เจรจา	4. ร้อยละความสำเร็จในการส่งเสริม ให้สถานประกอบการอาหารมีการ พัฒนาผ่านเกณฑ์มาตรฐานอาหาร ปลอดภัย ของกรุงเทพมหานคร (ฝ่ายสิ่งแวดล้อมและสุขภาพ) มิติที่ :1 / ตัวชี้วัดเชิงยุทธศาสตร์	100.00 (ร้อยละ)	(ร้อยละ)	(6.1). โครงการกรุงเทพฯ เมืองอาหารปลอดภัย ส่วนราชการที่รับผิดชอบ :: ฝ่ายสิ่งแวดล้อมและสุขภาพ	ความก้าวหน้าของงาน :15.00% 11/29/2019 : อยู่ระหว่างขั้นตอน... 1.ตรวจ สุลักษณะของสถานที่จำหน่ายอาหารและสถาน ที่สะสมอาหาร จำนวน 59 ราย - ร้านอาหาร จำนวน 56 ราย - มินิมาร์ท จำนวน 3 ราย 2. ตรวจวิเคราะห์การปนเปื้อนเชื้อโรคและสารพิษใน อาหารและน้ำ 2.1 ตรวจวิเคราะห์ด้านเคมี ทั้ง หมด 115 ตัวอย่าง ได้แก่ - สารบอแรกซ์ จำนวน 45 ตัวอย่าง ผ่านทั้งหมด - สารฟอรัมาลีน จำนวน 10 ตัวอย่าง ผ่านทั้งหมด - สารฟอกขาว จำนวน 15 ตัวอย่าง ผ่านทั้งหมด - สารกันรา จำนวน 5 ตัวอย่าง ผ่านทั้งหมด - ยาฆ่าแมลง จำนวน 2 0 ตัวอย่าง ผ่านทั้งหมด - สีสังเคราะห์ จำนวน 3 ตัวอย่าง ผ่านทั้งหมด - สารโพลาไร จำนวน 10 ตัวอย่าง ผ่านทั้งหมด - กรดแอสซึน จำนวน 2 ตัวอย่าง ผ่านทั้งหมด - ไอโอเดท จำนวน 5 ตัว อย่าง ผ่านทั้งหมด 2.2 ตรวจวิเคราะห์ด้านจุลชีว วิทยา จำนวน 322 ตัวอย่าง ผ่านทั้งหมด 3. ให้ คำแนะนำทั้งหมด 59 ครั้ง - จำนวนสถาน ประกอบการอาหารที่ผ่านเกณฑ์มาตรฐานอาหาร ปลอดภัยของกรุงเทพมหานคร ระดับดี - จำนวน สถานประกอบการอาหารทั้งหมด 443 ร้าน

ลำดับ	ชื่อตัวชี้วัด (ตามแผนปฏิบัติการราชการ ประจำปี)	เป้าหมาย	ผลการดำเนินงาน	โครงการ/กิจกรรม	ผลการดำเนินงาน โครงการ/กิจกรรม
7  ตัวชี้วัด เจรจา	1. ความสำเร็จในการจัดทำระบบ ฐานข้อมูลผู้ประกอบการที่เป็นแหล่ง กำเนิดน้ำเสียในกรุงเทพมหานคร (ฝ่ายสิ่งแวดล้อมและสุขภาพ) มิติที่ :1 / ตัวชี้วัดเชิงยุทธศาสตร์	1.00 (ฐานข้อมูล)	(ฐานข้อมูล)		
8  ตัวชี้วัด เจรจา	10. ความสำเร็จของการจัดเก็บรายได้ ได้ 10.1 ร้อยละความสำเร็จของการ แจ้งประเมินภาษี ค่าเป้าหมาย ร้อย ละ 100 // 10.2 ร้อยละของการ บังคับภาษี (ฝ่ายรายได้) มิติที่ :1 / ตัวชี้วัดเชิงยุทธศาสตร์	100.00 (ร้อยละ)	(ร้อยละ)		
9  ตัวชี้วัด เจรจา	2.1 ร้อยละของปริมาณมูลฝอยที่คัด แยกและนำกลับไปใช้ประโยชน์ที่ แหล่งกำเนิดเพิ่มขึ้น เมื่อเทียบกับปี 2560 (2,419.97 ตันต่อวัน) เป้า หมายร้อยละ 30 //2.2 ร้อยละ ปริมาณมูลฝอยอันตรายที่คัดแยก จากแหล่งกำเนิดเพิ่มขึ้นเมื่อเทียบ กับปี 2560 (993 ตันปี) (ฝ่ายรักษาความสะอาดและสวนสา ธารณ) มิติที่ :1 / ตัวชี้วัดเชิงยุทธศาสตร์	15.00 (ร้อยละ)	(ร้อยละ)		
10  ตัวชี้วัด เจรจา	7. พื้นที่สีเขียวที่เพิ่มขึ้น (ฝ่ายรักษาความสะอาดและสวนสา ธารณ) มิติที่ :1 / ตัวชี้วัดเชิงยุทธศาสตร์	100.00 (ร้อยละ)	(ร้อยละ)		

ลำดับ	ชื่อตัวชี้วัด (ตามแผนปฏิบัติการราชการ ประจำปี)	เป้าหมาย	ผลการดำเนินงาน	โครงการ/กิจกรรม	ผลการดำเนินงาน โครงการ/กิจกรรม
11  ตัวชี้วัด เจรจา	9. ผลสัมฤทธิ์ทางการเรียนในวิชา หลักจากการทดสอบทางการศึกษา ระดับชาติ ชั้นพื้นฐานของโรงเรียนมี คะแนนเฉลี่ยตามเกณฑ์ที่กำหนด (ฝ่ายการศึกษา) มิติที่ :1 / ตัวชี้วัดเชิงยุทธศาสตร์	100.00 (ร้อยละ)	(ร้อยละ)		
12  ตัวชี้วัด เจรจา	3. พื้นที่เสี่ยงภัยได้รับการลด เงื่อนไขความล่าช้าต่อการเกิด อาชญากรรม (ฝ่ายเทศกิจ) มิติที่ :1 / ตัวชี้วัดเชิงยุทธศาสตร์	100.00 (ร้อยละ)	(ร้อยละ)	(12.1). โครงการการเฝ้าระวังและตรวจตรารักษา ความปลอดภัยในชีวิตและทรัพย์สินของประชา ชน ส่วนราชการที่รับผิดชอบ :: ฝ่ายเทศกิจ	ความก้าวหน้าของงาน :18.00% 28/11/2562 : อยู่ระหว่างขั้นตอน... 1. เจ้าหน้าที่ เทศกิจออกตรวจจุดตู้เขียว 3 ครั้ง/วัน/จุด จำนวน 14 จุด รวมตรวจ 1,260 ครั้ง เหตุการณ์ปกติ 2. เจ้าหน้าที่เทศกิจตรวจสอบประสิทธิภาพการ ทำงานของกล้องวงจรปิด (CCTV) บริเวณจุดที่ กำหนดให้เป็นจุดเสี่ยงภัย 1 ครั้ง/วัน/จุด จำนวน 12 จุด 31 กล้อง รวมตรวจ 12 จุด 930 ครั้ง พ พบว่ามีการชำรุด จำนวน 2 กล้อง มีหนังสือ ประสานสำนักการจราจรและขนส่ง ดำเนินการ แก้ไขเรียบร้อยแล้ว 3. การทอดแบบสอบถาม สำรวจความพึงพอใจของประชาชนต่อการออก ตรวจพื้นที่เสี่ยงต่อการเกิดอาชญากรรม อยู่ ระหว่างรอดำเนินการตามแผนที่กำหนด เดือนมิ ถุนายน - กรกฎาคม 2563

ลำดับ	ชื่อตัวชี้วัด (ตามแผนปฏิบัติการราชการ ประจำปี)	เป้าหมาย	ผลการดำเนินงาน	โครงการ/กิจกรรม	ผลการดำเนินงาน โครงการ/กิจกรรม
<p>13</p>  <p>ตัวชี้วัด เจรจา</p>	<p>5. ร้อยละความสำเร็จในการดำเนินการตั้งจุดกวัดขั้นผู้กระทำความผิดในการจอดรถยนต์ รถจักรยานยนต์ หรือซิปซีรถจักรยานยนต์บนทางเท้า ค่าเป้าหมาย 5.1 จำนวนครั้งในการตั้งจุดกวัดขั้น 2 จุด/วัน //5.2 ความพึงพอใจของประชาชนผู้ใช้ทางเท้า</p> <p>(ฝ่ายเทคนิค) มิติที่ :1 / ตัวชี้วัดเชิงยุทธศาสตร์</p>	<p>80.00 (ร้อยละ)</p>	<p>(ร้อยละ)</p>	<p>(13.1). โครงการจับจริง ปรับจริง การจอดหรือซิปซีบนทางเท้า</p> <p>ส่วนราชการที่รับผิดชอบ :: ฝ่ายเทคนิค</p>	<p>ความก้าวหน้าของงาน :18.00%</p> <p>28/11/2562 : อยู่ระหว่างขั้นตอน... 1. เจ้าหน้าที่เทคนิคตั้งจุดกวัดขั้นผู้กระทำความผิดในการจอดรถยนต์ รถจักรยานยนต์ หรือซิปซีรถจักรยานยนต์บนทางเท้า จำนวน 2 จุดต่อวัน โดยสับเปลี่ยนหมุนเวียนตั้งจุดกวัดขั้นฯ ตามความเหมาะสม สถานการณ์ ดังนี้ ถนนลาดพร้าว - ปากซอยลาดพร้าว 57 - 63 - ปากซอยลาดพร้าว 79 - 83 - ปากซอยลาดพร้าว 91 - 95 - ปากซอยลาดพร้าว 97 - 101 - ปากซอยลาดพร้าว 112 - 98 - ปากซอยลาดพร้าว 96 - 88 - ปากซอยลาดพร้าว 84 - 80 ถนนประดิษฐ์มนูธรรม -บริษัทเซราไทย ถึง ถนน อินทราภรณ์ - ถนนอินทราภรณ์ ถึง ประดิษฐ์มนูธรรม 2 - คลองลาดพร้าว ถึง ซอยจำเริญเสริม -ซอยประดิษฐ์มนูธรรม 7 ถึง ซอยประดิษฐ์มนูธรรม 3 -ซอยรามคำแหง 21 ถึง คลองลาดพร้าว -ซอยลาดพร้าว 77 ถึง ซอยประดิษฐ์มนูธรรม10 รวมตั้งจุดกวัดขั้นผู้กระทำความผิดในการจอดรถยนต์ รถจักรยานยนต์ หรือซิปซีรถจักรยานยนต์บนทางเท้า จำนวน 60 จุด 2. จับกุมผู้ฝ่าฝืนจอดหรือซิปซีรถยนต์ รถจักรยานยนต์ บนทางเท้า จำนวน 59 ราย ดำเนินคดีเปรียบเทียบตาม พ.ร.บ.รักษาความสะอาดฯ พ.ศ. 2535 และที่แก้ไขเพิ่มเติม จำนวน 59 ราย เป็นเงิน 113,000.- บาท 3. การทอดแบบสอบถามสำรวจความพึงพอใจของประชาชนต่อการดำเนินการตั้งจุดกวัดขั้นผู้กระทำความผิดในการจอดรถยนต์ รถจักรยานยนต์ หรือซิปซีรถจักรยานยนต์บนทางเท้า อยู่ระหว่างรอดำเนินการตามแผนที่กำหนดเดือนมิถุนายน - กรกฎาคม 2563</p>

ลำดับ	ชื่อตัวชี้วัด (ตามแผนปฏิบัติการ ประจำปี)	เป้าหมาย	ผลการดำเนินงาน	โครงการ/กิจกรรม	ผลการดำเนินงาน โครงการ/กิจกรรม
14	14.1 จำนวนครั้งของการออกตรวจ สอบกวดขันการติดตั้งป้ายโฆษณา ในที่สาธารณะโดยไม่ได้รับอนุญาต ค่าเป้าหมาย จำนวน 1 ครั้ง/วัน // 14.2 ประชาชนที่พิกอาศัยหรือสัญจร ผ่านไป - มา ในพื้นที่เขตมีความพึง พอใจต่อการตรวจสอบกวดขันการติด ตั้งป้ายโฆษณาในที่สาธารณะโดยไม่ ได้รับอนุญาต (ฝ่ายเทศกิจ) มิติที่ :1 / ตัวชี้วัดเชิงยุทธศาสตร์	90.00 (ร้อยละ)	(ร้อยละ)		
15	 ตัวชี้วัด เจรจา 8. ระดับความสำเร็จของการแจ้ง ประชาสัมพันธ์ข้อมูลข่าวสารการรับ สวัสดิการเบี้ยยังชีพผู้สูงอายุ 8.1 จำนวนช่องทางการประชาสัมพันธ์ฯ ค่าเป้าหมายจำนวน 3 ช่องทาง // 8. 2 ร้อยละความพึงพอใจของผู้สูงอายุ ที่มาใช้บริการด้านสวัสดิการเบี้ย ยังชีพผู้สูงอายุ (ฝ่ายพัฒนาชุมชนและสวัสดิการ) มิติที่ :1 / ตัวชี้วัดเชิงยุทธศาสตร์	80.00 (ร้อยละ)	(ร้อยละ)		
16	13. ร้อยละของสถานบริการด้าน กีฬาและนันทนาการของ กรุงเทพมหานครอยู่ในเกณฑ์มาตรฐาน (ฝ่ายพัฒนาชุมชนและสวัสดิการ) มิติที่ :1 / ตัวชี้วัดเชิงยุทธศาสตร์	10.00 (ร้อยละ)	(ร้อยละ)		

ลำดับ	ชื่อตัวชี้วัด (ตามแผนปฏิบัติการ ประจำปี)	เป้าหมาย	ผลการดำเนินงาน	โครงการ/กิจกรรม	ผลการดำเนินงาน โครงการ/กิจกรรม
17	ตัวชี้วัด : 2.1 ร้อยละความสำเร็จ ของการใช้จ่ายงบประมาณในภาพรวม (ฝ่ายการคลัง) มิติที่ :2 / ตัวชี้วัดเชิงยุทธศาสตร์	7.00 (ร้อยละ)	(ร้อยละ)		
18	ตัวชี้วัด 2.2.1 การจัดทำงบการเงิน ประจำปีงบประมาณ พ.ศ. 2562 (ฝ่ายการคลัง) มิติที่ :2 / ตัวชี้วัดเชิงยุทธศาสตร์	1.50 (ร้อยละ)	(ร้อยละ)		
19	ตัวชี้วัด 2.2.2 คะแนนของความสำเร็จ ของการจัดทำรายงานสรุป ยอดทรัพย์สิน (งบทรัพย์สิน) ประจำปีงบประมาณ พ.ศ. 2562 (แบบ ฟอร์มของกองทะเบียนทรัพย์สินและพัสดุ) (ฝ่ายการคลัง) มิติที่ :2 / ตัวชี้วัดเชิงยุทธศาสตร์	1.50 (ร้อยละ)	(ร้อยละ)		
20	ตัวชี้วัด : 3.1 ระดับความสำเร็จใน การจัดการเรื่องที่ได้รับแจ้งจาก ประชาชน/ผู้รับบริการ (ฝ่ายปกครอง) มิติที่ :3 / ตัวชี้วัดเชิงยุทธศาสตร์	7.00 (ร้อยละ)	(ร้อยละ)	(20.1). ตัวชี้วัด 3.1 กิจกรรมระดับความสำเร็จ ในการจัดการเรื่องที่ได้รับแจ้งจากประชาชน/ผู้รับ บริการ ส่วนราชการที่รับผิดชอบ :: ฝ่ายปกครอง	ความก้าวหน้าของงาน :7.00% 24/11/2562 : อยู่ระหว่างประชุมเพื่อวางแผน การดำเนินงาน
21	ตัวชี้วัด : 3.3 ระดับความพึงพอใจ ของผู้รับบริการ (ฝ่ายปกครอง) มิติที่ :3 / ตัวชี้วัดเชิงยุทธศาสตร์	6.00 (ร้อยละ)	(ร้อยละ)	(21.1). ตัวชี้วัด 3.3 กิจกรรมระดับความพึงพอใจ ของผู้รับบริการ ส่วนราชการที่รับผิดชอบ :: ฝ่ายปกครอง	ความก้าวหน้าของงาน :7.00% 24/11/2562 : อยู่ระหว่างประชุมเพื่อวางแผน การดำเนินงาน

ลำดับ	ชื่อตัวชี้วัด (ตามแผนปฏิบัติการราชการ ประจำปี)	เป้าหมาย	ผลการดำเนินงาน	โครงการ/กิจกรรม	ผลการดำเนินงาน โครงการ/กิจกรรม
22	ตัวชี้วัด : 3.2 ร้อยละความสำเร็จ ของการดำเนินโครงการให้บริการที่ดี ที่สุด (Best Service) (ฝ่ายการศึกษา) มิติที่ :3 / ตัวชี้วัดเชิงยุทธศาสตร์	7.00 (ร้อยละ)	(ร้อยละ)		
23	ตัวชี้วัด : 4.1 ร้อยละความสำเร็จ ของการพัฒนาฐานข้อมูล (ฝ่ายปกครอง) มิติที่ :4 / ตัวชี้วัดเชิงยุทธศาสตร์	6.00 (ร้อยละ)	(ร้อยละ)		
24	ตัวชี้วัด : 4.2 ระดับความสำเร็จของ การดำเนินการด้านความปลอดภัย อาชีวอนามัยและสภาพแวดล้อมใน การทำงานของหน่วยงาน (ฝ่ายสิ่งแวดล้อมและสุขาภิบาล) มิติที่ :4 / ตัวชี้วัดเชิงยุทธศาสตร์	4.00 (ร้อยละ)	(ร้อยละ)		
สรุป : มิติที่ 1 มีตัวชี้วัดเชิงยุทธศาสตร์ จำนวน 24 ตัวชี้วัด //					



(ดู..รายงานล่าสุด)