









แบบรายงานติดตามความก้าวหน้าตัวชี้วัดตามแผนปฏิบัติการของสำนักการคลัง : ปีงบประมาณ พ.ศ.2563 (ร้อยละ 70)

มิติที่	ชื่อตัวชี้วัด (ตามแผนปฏิบัติการประจำปี)	กลยุทธ์	ระดับ	เป้าหมาย	ผลงานล่าสุด	ผลการดำเนินงาน	โครงการที่สนับสนุน (%)	หน่วยงาน ที่รับผิดชอบ
1	ข้อมูลที่ดินและสิ่งปลูกสร้างในพื้นที่กรุงเทพมหานครได้รับการปรับปรุง (กองรายได้) มิติที่ :1 / ตัวชี้วัดเชิงยุทธศาสตร์	6.6.6	ผลลัพธ์ (Outcome)	100.00 (ร้อยละ)	(ร้อยละ)	(ไตรมาส 3)	(1.1) โครงการปรับปรุงฐานข้อมูล ภาษีที่ดินและสิ่งปลูกสร้าง ความก้าวหน้าของงาน :10.00%	กองรายได้
2	 ร้อยละความสำเร็จของการแจ้งประเมินภาษี (กองรายได้) มิติที่ :1/ ตัวชี้วัดเชิงยุทธศาสตร์ เจรจา	6.6.6	ผลลัพธ์ (Outcome)	100.00 (ร้อยละ)	(ร้อยละ)	(ไตรมาส 3)		
3	ร้อยละของผู้เข้ารับการอบรม/สัมมนา (ด้านการจัดเก็บรายได้) ทำแบบทดสอบ หลังการอบรม/สัมมนา ได้คะแนนร้อยละ 80 (กองรายได้) มิติที่ :1/ ตัวชี้วัดเชิงยุทธศาสตร์	6.6.6	ผลลัพธ์ (Outcome)	80.00 (ร้อยละ)	(ร้อยละ)	(ไตรมาส 3)		
4	ร้อยละของผู้ได้รับโล่เข้าร่วมพิธีมอบโล่ (กองรายได้) มิติที่ :1/ ตัวชี้วัดเชิงยุทธศาสตร์	6.6.6	ผลลัพธ์ (Outcome)	80.00 (ร้อยละ)	(ร้อยละ)	(ไตรมาส 3)		
5	 ร้อยละของการบังคับภาษี (กองรายได้) มิติที่ :1/ ตัวชี้วัดเชิงยุทธศาสตร์ เจรจา	6.6.6	ผลลัพธ์ (Outcome)	10.00 (ไม่น้อยกว่าร้อยละ)	(ไม่น้อยกว่าร้อยละ)	(ไตรมาส 3)		
6	มีรายงานการประเมินผลความสำเร็จตาม แผนพัฒนารายได้ที่กำหนด (กองรายได้) มิติที่ :1/ ตัวชี้วัดเชิงยุทธศาสตร์	6.6.6	ผลผลิต (Output)	1.00 (ฉบับ)	(ฉบับ)	(ไตรมาส 3)		

มิติที่	ชื่อตัวชี้วัด (ตามแผนปฏิบัติการประจำปี)	กลยุทธ์	ระดับ	เป้าหมาย	ผลงานล่าสุด	ผลการดำเนินงาน	โครงการที่สนับสนุน (%)	หน่วยงาน ที่รับผิดชอบ
7  ตัวชี้วัด เจรจา	ร้อยละความสำเร็จในการจัดทำระบบการ รับชำระภาษีบำรุงกรุงเทพมหานคร (สำหรับน้ำมันเบนซินและน้ำมันที่คล้ายกัน น้ำมันดีเซลและน้ำมันที่คล้ายกัน และก๊าซ ปิโตรเลียมจากสถานการค้าปลีก (กองการเงิน) มิติที่ :1/ ตัวชี้วัดเชิงยุทธศาสตร์	6.6.6	ผลลัพธ์ (Outcome)	60.00 (ร้อยละ)	(ร้อยละ)	(ไตรมาส 3)		
8  ตัวชี้วัด เจรจา	มูลค่าทรัพย์สิน (ที่ดิน) ที่ถูกปล่อยว่างหรือ ไม่ได้ใช้ประโยชน์ (กองทะเบียนทรัพย์สินและพัสดุ) มิติที่ :1 / ตัวชี้วัดเชิงยุทธศาสตร์	6.6.6	ผลลัพธ์ (Outcome)	20.00 (น้อยกว่า ร้อยละ)	(น้อยกว่าร้อยละ)	(ไตรมาส 3)	(8.1). กิจกรรมจัดทำฐานข้อมูล ทรัพย์สินประเภทที่ดินที่ถูกปล่อย ว่างหรือไม่ได้ใช้ประโยชน์ ความก้าวหน้าของงาน :10.00%	กองทะเบียนทรัพย์สิน และพัสดุ
9  ตัวชี้วัด เจรจา	ร้อยละของหน่วยงานที่รายงานการสำรวจ มูลค่าทรัพย์สิน (ครุภัณฑ์ที่ซื้อหรือได้มาใน ราคาตั้งแต่ 10,000 บาท ตั้งแต่ ปีงบประมาณ พ.ศ. 2560) ที่ชำรุดเสียหาย ใช้งานไม่ได้ หรือถูกปล่อยให้ไม่ได้ใช้ประ โยชน์ (กองทะเบียนทรัพย์สินและพัสดุ) มิติที่ :1 / ตัวชี้วัดเชิงยุทธศาสตร์	6.6.6	ผลลัพธ์ (Outcome)	100.00 (ร้อยละ)	(ร้อยละ)	(ไตรมาส 3)	(9.1). กิจกรรมรายงานการสำรวจ มูลค่าทรัพย์สิน (ครุภัณฑ์ที่ซื้อหรือ ได้มาในราคาตั้งแต่ 10,000 บาท ตั้งแต่ปีงบประมาณ พ.ศ.2560) ที่ ชำรุดเสียหาย ใช้งานไม่ได้หรือถูก ปล่อยว่างไม่ได้ใช้ประโยชน์ ความก้าวหน้าของงาน :10.00%	กองทะเบียนทรัพย์สิน และพัสดุ
10	ร้อยละความสำเร็จของการจัดทำโครงการ จ้างที่ปรึกษาเพื่อทำการศึกษวิเคราะห์ ความเหมาะสม ความคุ้มค่า การลงทุนหรือ พัฒนาหรือใช้ประโยชน์ที่ดิน (กองทะเบียนทรัพย์สินและพัสดุ) มิติที่ :1 / ตัวชี้วัดเชิงยุทธศาสตร์	6.6.6	ผลลัพธ์ (Outcome)	100.00 (ร้อยละ)	(ร้อยละ)	(ไตรมาส 3)	(10.1). ศึกษาวิเคราะห์ความเหมาะ สม ความคุ้มค่า การลงทุน การ พัฒนาการใช้ประโยชน์ที่ดิน ความก้าวหน้าของงาน :7.00%	กองทะเบียนทรัพย์สิน และพัสดุ
11	ร้อยละความสำเร็จของการดำเนินการตาม แผนการลงทุนและแผนการบริหาร ทรัพย์สินประเภทที่ดินที่เป็นกรรมสิทธิ์ ของกรุงเทพมหานคร (กองทะเบียนทรัพย์สินและพัสดุ) มิติที่ :1 / ตัวชี้วัดเชิงยุทธศาสตร์	6.6.6	ผลลัพธ์ (Outcome)	100.00 (ร้อยละ)	(ร้อยละ)	(ไตรมาส 3)	(11.1). กิจกรรมติดตามและรายงาน ผลการดำเนินงานตามแผนการ บริหารทรัพย์สินและแผนการลงทุน ของกรุงเทพมหานคร ความก้าวหน้าของงาน :8.00%	กองทะเบียนทรัพย์สิน และพัสดุ

มิติที่	ชื่อตัวชี้วัด (ตามแผนปฏิบัติการประจำปี)	กลยุทธ์	ระดับ	เป้าหมาย	ผลงานล่าสุด	ผลการดำเนินงาน	โครงการที่สนับสนุน (%)	หน่วยงาน ที่รับผิดชอบ
12	ร้อยละความสำเร็จของการจัดทำรายงาน ฐานะเงินสะสมประจำเดือน (กองบัญชี) มิติที่ :1 / ตัวชี้วัดเชิงยุทธศาสตร์	6.6.6	ผลลัพธ์ (Outcome)	100.00 (ร้อยละ)	(ร้อยละ)	(ไตรมาส 3)	(12.1). กิจกรรมจัดทำรายงานฐานะ เงินสะสมประจำเดือน และรายงาน ยอดการอนุมัติให้ยืมเงินสะสม ประจำเดือน พร้อมวิเคราะห์ สถานการณ์เงินสะสมของกรุงเทพ มหานคร ความก้าวหน้าของงาน :75.00%	กองบัญชี
13	ร้อยละของผู้เข้ารับการอบรม/สัมมนา ทำแบบทดสอบหลังการอบรม/สัมมนา ได้ คะแนนร้อยละ 80 (กองบัญชี) มิติที่ :1 / ตัวชี้วัดเชิงยุทธศาสตร์	6.6.6	ผลลัพธ์ (Outcome)	80.00 (ร้อยละ)	(ร้อยละ)	(ไตรมาส 3)	(13.1). โครงการฝึกอบรมเจ้าหน้าที่ ปฏิบัติงานด้านการบัญชีและพัสดุ ของหน่วยงาน เพื่อเพิ่มความรู้ ความเข้าใจ สามารถจัดทำงบการเงินได้ ภายในกำหนด ความก้าวหน้าของงาน :8.00%	กองบัญชี
14	ปัญหาการบันทึกบัญชีและการจัดทำงบการเงิน ที่ได้รับทราบแก้ไขอย่างถูกต้อง (กองบัญชี) มิติที่ :1/ ตัวชี้วัดเชิงยุทธศาสตร์	6.6.6	ผลลัพธ์ (Outcome)	90.00 (ร้อยละ)	(ร้อยละ)	(ไตรมาส 3)	(14.1). โครงการสัมมนาเชิงปฏิบัติ การให้กับบุคลากรด้านการเงินการ คลังและการบริหารพัสดุของ กรุงเทพมหานคร ความก้าวหน้าของงาน :10.00% (14.2). โครงการฝึกอบรมหลักสูตร การพัฒนาองค์ความรู้ด้านการบัญชี ความก้าวหน้าของงาน :5.00% (14.3). กิจกรรมการให้ความรู้ทาง ด้านการบันทึกบัญชีและการจัดทำงบ การเงิน ความก้าวหน้าของงาน :16.00%	สำนักงานเศรษฐกิจการ คลัง กองบัญชี กองบัญชี
15	ร้อยละของหน่วยงานที่ตรวจสอบยืนยัน ยอดกับกองบัญชี (กองบัญชี) มิติที่ :1 / ตัวชี้วัดเชิงยุทธศาสตร์	6.6.6	ผลลัพธ์ (Outcome)	80.00 (ร้อยละ)	(ร้อยละ)	(ไตรมาส 3)	(15.1). กิจกรรมการตรวจสอบ ยืนยันยอดรายการบัญชีและทรัพย์สิน สิน ความก้าวหน้าของงาน :100.00%	กองบัญชี
16	ร้อยละความสำเร็จในการจัดหาระบบ เทคโนโลยีสารสนเทศกองโรงงานช่างกล (กองโรงงานช่างกล) มิติที่ :1/ ตัวชี้วัดเชิงยุทธศาสตร์	6.6.6	ผลลัพธ์ (Outcome)	100.00 (ร้อยละ)	(ร้อยละ)	(ไตรมาส 3)	(16.1). โครงการพัฒนาระบบ สารสนเทศกองโรงงานช่างกล ความก้าวหน้าของงาน :30.00% (16.2). โครงการพัฒนาระบบ สารสนเทศกองโรงงานช่างกล ความก้าวหน้าของงาน :0.00%	กองโรงงานช่างกล กองการเงิน

มิติที่	ชื่อตัวชี้วัด (ตามแผนปฏิบัติการประจำปี)	กลยุทธ์	ระดับ	เป้าหมาย	ผลงานล่าสุด	ผลการดำเนินงาน	โครงการที่สนับสนุน (%)	หน่วยงาน ที่รับผิดชอบ
17  ตัวชี้วัด เจรจา	สร้างฐานข้อมูลด้านเศรษฐกิจและการ ลงทุนของกรุงเทพมหานคร (สำนักงานเศรษฐกิจการคลัง) มิติที่ :1 / ตัวชี้วัดเชิงยุทธศาสตร์	6.6.6	ผลผลิต (Output)	0.00 (มีฐานข้อมูล)	(มีฐานข้อมูล)	(ไตรมาส 3) -	(17.1). กิจกรรมกรรมสร้างฐาน ข้อมูลด้านเศรษฐกิจและการลงทุน ของกรุงเทพมหานคร ความก้าวหน้าของงาน :20.00%	สำนักงานเศรษฐกิจการ คลัง
18	มีช่องทางการเผยแพร่ผลการวิเคราะห์ ข้อมูลทางเศรษฐกิจให้แก่หน่วยงานของ กรุงเทพมหานครและภาคเอกชน (สำนักงานเศรษฐกิจการคลัง) มิติที่ :1 / ตัวชี้วัดเชิงยุทธศาสตร์	6.6.6	ผลผลิต (Output)	0.00 (ไม่น้อย กว่า 3 ช่อง ทาง)	(ไม่น้อยกว่า 3 ช่องทาง)	(ไตรมาส 3) -	(18.1). กิจกรรมเผยแพร่ข้อมูลทาง เศรษฐกิจของกรุงเทพมหานครผ่าน ช่องทาง ฯ ความก้าวหน้าของงาน :10.00%	สำนักงานเศรษฐกิจการ คลัง
19	ระดับความพึงพอใจของผู้ใช้บริการศูนย์ ข้อมูลเศรษฐกิจการคลังและการลงทุนของ กรุงเทพมหานคร (สำนักงานเศรษฐกิจการคลัง) มิติที่ :1 / ตัวชี้วัดเชิงยุทธศาสตร์	6.6.6	ผลลัพธ์ (Outcome)	90.00 (ร้อยละ)	(ร้อยละ)	(ไตรมาส 3)	(19.1). กิจกรรมสำรวจความพึง พอใจผู้รับบริการศูนย์ข้อมูลด้าน เศรษฐกิจการคลังและการลงทุนของ กรุงเทพมหานคร ความก้าวหน้าของงาน :15.00%	สำนักงานเศรษฐกิจการ คลัง
20  ตัวชี้วัด เจรจา	มีแผนรักษาวินัยทางการเงินการคลังระดับ ของตัวชี้วัด (สำนักงานเศรษฐกิจการคลัง) มิติที่ :1/ ตัวชี้วัดเชิงยุทธศาสตร์	6.6.6	ผลผลิต (Output)	1.00 (แผน)	(แผน)	(ไตรมาส 3)	(20.1). กิจกรรมจัดทำแผนรักษา วินัยการเงินการคลังกรุงเทพฯ นคร ความก้าวหน้าของงาน :10.00% (20.2). กิจกรรมจัดทำแผนรักษา วินัยการเงินการคลังกรุงเทพฯ นคร ความก้าวหน้าของงาน :0.00% (20.3). กิจกรรมจัดทำแผนรักษา วินัยการเงินการคลังกรุงเทพฯ นคร ความก้าวหน้าของงาน :0.00% (20.4). กิจกรรมจัดทำแผนรักษา วินัยการเงินการคลังกรุงเทพฯ นคร ความก้าวหน้าของงาน :0.00%	สำนักงานเศรษฐกิจการ คลัง สำนักงานเศรษฐกิจการ คลัง สำนักงานเศรษฐกิจการ คลัง สำนักงานเศรษฐกิจการ คลัง
21  ตัวชี้วัด เจรจา	ร้อยละของจำนวนเรื่องที่กรุงเทพมหานคร ขอผ่อนผันจากคณะกรรมการวินิจฉัย ปัญหาการจัดซื้อจัดจ้างและการบริหารพัสดุ ภาครัฐในงบประมาณ 2563 ลดลงจาก ปีงบประมาณ 2562 (สำนักงานเศรษฐกิจการคลัง) มิติที่ :1/ ตัวชี้วัดเชิงยุทธศาสตร์	6.6.6	ผลลัพธ์ (Outcome)	5.00 (ไม่น้อย กว่าร้อยละ)	(ไม่น้อยกว่าร้อยละ)	(ไตรมาส 3) -		

มิติที่	ชื่อตัวชี้วัด (ตามแผนปฏิบัติการประจำปี)	กลยุทธ์	ระดับ	เป้าหมาย	ผลงานล่าสุด	ผลการดำเนินงาน	โครงการที่สนับสนุน (%)	หน่วยงาน ที่รับผิดชอบ
22	ร้อยละความสำเร็จของการจัดทำรายงาน หนี้/ภาวะผูกพันตามสัญญาของโครงการ ต่อเนื่อง (ปีงบประมาณ พ.ศ. 2562) (สำนักงานเศรษฐกิจการคลัง) มิติที่ :1 / ตัวชี้วัดเชิงยุทธศาสตร์	6.6.6	ผลลัพธ์ (Outcome)	100.00 (ร้อยละ)	(ร้อยละ)	(ไตรมาส 3)	(22.1). กิจกรรมจัดทำข้อมูลการเงิน ที่เป็นหนี้ภาวะผูกพันเสนอผู้บริหาร กรุงเทพมหานครและสภามหา นคร ความก้าวหน้าของงาน :15.00%	สำนักงานเศรษฐกิจการ คลัง
23	ติดตามการดำเนินงานตามนโยบายการเงิน การคลังของกรุงเทพมหานคร (สำนักงานเศรษฐกิจการคลัง) มิติที่ :1 / ตัวชี้วัดเชิงยุทธศาสตร์	6.6.6	ผลผลิต (Output)	3.00 (ครั้ง)	(ครั้ง)	(ไตรมาส 3)	(23.1). โครงการสัมมนาเพื่อพัฒนา ความรู้ด้านการตรวจสอบและการ เบิกจ่ายเงินอุดหนุนรัฐบาลผ่านระบบ สารสนเทศการบริหารงบประมาณ เงินอุดหนุนรัฐบาล ความก้าวหน้าของงาน :40.00% (23.2). กิจกรรมติดตามการดำเนิน งานตามนโยบายการเงินการคลัง ของกรุงเทพมหานคร ความก้าวหน้าของงาน :30.00%	กองตรวจจ่าย สำนักงานเศรษฐกิจการ คลัง
24	ร้อยละของผู้เข้ารับการอบรม/สัมมนา ทำแบบทดสอบหลังการอบรม/สัมมนา ได้ คะแนนร้อยละ 80 (ผลลัพธ์) (สำนักงานเลขาธิการ) มิติที่ :1 / ตัวชี้วัดงานประจำ	6.6.6	ผลลัพธ์ (Outcome)	80.00 (ร้อยละ)	(ร้อยละ)	(ไตรมาส 3)		
25	ร้อยละของผู้เข้ารับการอบรม/สัมมนา (ด้านการจัดเก็บรายได้) ทำแบบทดสอบ หลังการอบรม/สัมมนา ได้คะแนนร้อยละ 80 (ผลลัพธ์) (กองรายได้) มิติที่ :1 / ตัวชี้วัดงานประจำ	6.6.6	ผลลัพธ์ (Outcome)	80.00 (ร้อยละ)	(ร้อยละ)	(ไตรมาส 3)		
26	ข้าราชการบำนาญมีความพึงพอใจต่อการ เข้าร่วมสมมนาตามโครงการฯ (กองบำเหน็จบำนาญ) มิติที่ :1 / ตัวชี้วัดงานประจำ	6.6.6	ผลลัพธ์ (Outcome)	80.00 (ร้อยละ)	(ร้อยละ)	(ไตรมาส 3)	(26.1). โครงการสัมมนาเพื่อพัฒนา คุณภาพชีวิตข้าราชการบ ณกรุงเทพมหานคร ความก้าวหน้าของงาน :10.00%	กองบำเหน็จบำนาญ
27	ร้อยละความสำเร็จของการเบิกจ่ายงบ ประมาณในภาพรวม (สำนักงานเลขาธิการ) มิติที่ :2 / ตัวชี้วัดงานประจำ	6.6.6	ผลผลิต (Output)	100.00 (ร้อยละ)	(ร้อยละ)	(ไตรมาส 3)	(27.1). กิจกรรมติดตามรายงานการ ใช้จ่ายเงินงบประมาณ ความก้าวหน้าของงาน :36.47%	สำนักงานเลขาธิการ

มิติที่	ชื่อตัวชี้วัด (ตามแผนปฏิบัติการประจำปี)	กลยุทธ์	ระดับ	เป้าหมาย	ผลงานล่าสุด	ผลการดำเนินงาน	โครงการที่สนับสนุน (%)	หน่วยงาน ที่รับผิดชอบ
28	การจัดทำงบการเงินประจำปีงบประมาณ พ.ศ. 2562 (สำนักงานเลขานุการ) มิติที่ :2 / ตัวชี้วัดงานประจำ	6.6.6	ผลผลิต (Output)	100.00 (ร้อยละ)	(ร้อยละ)	(ไตรมาส 3)	(28.1). กิจกรรมการจัดทำงบการเงิน ความก้าวหน้าของงาน :100.00%	สำนักงานเลขานุการ
29	คะแนนของความสำเร็จของการจัดทำรายงานสรุปยอดทรัพย์สิน (สำนักงานเลขานุการ) มิติที่ :2 / ตัวชี้วัดงานประจำ	6.6.6	ผลผลิต (Output)	100.00 (ร้อยละ)	(ร้อยละ)	(ไตรมาส 3)	(29.1). กิจกรรมจัดทำรายงานสรุปยอดทรัพย์สิน ความก้าวหน้าของงาน :100.00%	สำนักงานเลขานุการ
30	ระดับความสำเร็จในการจัดการเรื่องที่ได้รับแจ้งจากประชาชนผู้รับบริการ (สำนักงานเลขานุการ) มิติที่ :3 / ตัวชี้วัดงานประจำ	6.6.6	ผลผลิต (Output)	100.00 (ร้อยละ)	(ร้อยละ)	(ไตรมาส 3)	(30.1). กิจกรรมตรวจสอบและแก้ไขเรื่องร้องเรียน ความก้าวหน้าของงาน :16.00%	สำนักงานเลขานุการ
31	ร้อยละความสำเร็จของการดำเนินโครงการให้บริการที่ดีที่สุด (Best Service) (สำนักงานเลขานุการ) มิติที่ :3 / ตัวชี้วัดงานประจำ	6.6.6	ผลผลิต (Output)	100.00 (ร้อยละ)	(ร้อยละ)	(ไตรมาส 3)	(31.1). โครงการลดใช้พลังงานไฟฟ้าภายในศาลาว่าการกรุงเทพมหานคร ความก้าวหน้าของงาน :16.00%	สำนักงานเลขานุการ
32	ระดับความพึงพอใจของผู้รับบริการ (สำนักงานเลขานุการ) มิติที่ :3 / ตัวชี้วัดงานประจำ	..	ผลลัพธ์ (Outcome)	100.00 (ร้อยละ)	(ร้อยละ)	(ไตรมาส 3)	(32.1). กิจกรรมสำรวจความพึงพอใจของสำนักการคลัง ความก้าวหน้าของงาน :16.00%	สำนักงานเลขานุการ
33	ระดับความสำเร็จของการดำเนินการด้านความปลอดภัยอาชีวอนามัยและสภาพแวดล้อมในการทำงานของหน่วยงาน (สำนักงานเลขานุการ) มิติที่ :4 / ตัวชี้วัดงานประจำ	6.6.6	ผลผลิต (Output)	100.00 (ร้อยละ)	(ร้อยละ)	(ไตรมาส 3)	(33.1). กิจกรรมการพัฒนาคูณภาพชีวิตในการทำงาน (Quality of Work Life) ความก้าวหน้าของงาน :16.00%	สำนักงานเลขานุการ
34	ร้อยละความสำเร็จของการพัฒนาฐานข้อมูล (กองทะเบียนทรัพย์สินและพัสดุ) มิติที่ :4/ ตัวชี้วัดงานประจำ	6.6.6	ผลผลิต (Output)	100.00 (ร้อยละ)	(ร้อยละ)	(ไตรมาส 3)		
รวม : 0.000 คะแนน // จำนวน 34 ตัวชี้วัด // สรุปคะแนนที่ได้ ส่วนที่ 2 (ร้อยละ 70)						-		

จึงเรียนมาเพื่อโปรดทราบ

ลงชื่อ.....(ผู้รายงาน)

ตำแหน่ง

.....

ลงชื่อ.....(หัวหน้าหน่วยงาน)

ตำแหน่ง

.....

หมายเหตุ กรณีไม่มีการรายงานไตรมาสปัจจุบัน ระบบฯ จะแสดงข้อมูลไตรมาสก่อนหน้านี้..



(ดู..รายงานล่าสุด)