






แบบรายงานติดตามความก้าวหน้าตัวชี้วัดตามแผนปฏิบัติราชการของสำนักเทศกิจ : ปีงบประมาณ พ.ศ.2564 (ร้อยละ 70)

มิติที่	ชื่อตัวชี้วัด (ตามแผนปฏิบัติราชการประจำปี)	กลยุทธ์	ระดับ	เป้าหมาย	ผลงานล่าสุด	ผลการดำเนินงาน	โครงการที่สนับสนุน (%)	หน่วยงาน ที่รับผิดชอบ
1	จำนวนบัญชีพื้นที่เสี่ยงต่อการเกิดอาชญากรรม (สำนักเทศกิจ) มิติที่ :1 / ตัวชี้วัดเชิงยุทธศาสตร์	1.0.	ผลผลิต (Output)	1.00 (ฉบับ)	(ฉบับ)	(ไตรมาส 3)	(1.1). โครงการสำรวจและประเมินพื้นที่เสี่ยงต่อการเกิดอาชญากรรมความก้าวหน้าของงาน :30%	สำนักเทศกิจ
2	นำบัญชีพื้นที่เสี่ยงและพื้นที่อันตรายของกรุงเทพมหานคร และแนวทาง (วิธีการ) แก้ปัญหาไปใช้ในการดำเนินงาน (สำนักเทศกิจ) มิติที่ :1 / ตัวชี้วัดเชิงยุทธศาสตร์	1.0.	ผลลัพธ์ (Outcome)	50.00 (ร้อยละ)	(ร้อยละ)	(ไตรมาส 3)	(2.1). โครงการบูรณาการผลการดำเนินงานด้านความปลอดภัยเชิงพื้นที่ความก้าวหน้าของงาน :40%	สำนักเทศกิจ
3	พื้นที่เสี่ยงภัยที่ได้รับการลดเงื่อนไขความปลอดภัยต่อการเกิดอาชญากรรม (สำนักเทศกิจ) มิติที่ :1/ ตัวชี้วัดเชิงยุทธศาสตร์	1.0.	ผลลัพธ์ (Outcome)	100.00 (ร้อยละ)	(ร้อยละ)	(ไตรมาส 3)		
4	ประชาชนมีความเชื่อมั่นในความปลอดภัยในชีวิตและทรัพย์สิน (สำนักเทศกิจ) มิติที่ :1/ ตัวชี้วัดเชิงยุทธศาสตร์	1.0.	ผลลัพธ์ (Outcome)	85.00 (ร้อยละ)	(ร้อยละ)	(ไตรมาส 3)		
5	จำนวนครั้งของการออกตรวจพื้นที่เสี่ยงต่อการเกิดอาชญากรรม (สำนักเทศกิจ) มิติที่ :1 / ตัวชี้วัดเชิงยุทธศาสตร์	1.0.	ผลผลิต (Output)	1.50 (ครั้ง/เดือน/จุด)	(ครั้ง/เดือน/จุด)	(ไตรมาส 3)	(5.1). โครงการเพิ่มประสิทธิภาพการตรวจพื้นที่เสี่ยงต่อการเกิดอาชญากรรมความก้าวหน้าของงาน :40%	สำนักเทศกิจ
6	ระดับความพึงพอใจของผู้รับบริการและประชาชนที่มีต่อโครงการกลับบ้านปลอดภัยไปกับเทศกิจ (สำนักเทศกิจ) มิติที่ :1 / ตัวชี้วัดเชิงยุทธศาสตร์	1.0.	ผลลัพธ์ (Outcome)	3.51 (คะแนน)	(คะแนน)	(ไตรมาส 3)	(6.1). โครงการกลับบ้านปลอดภัยไปกับเทศกิจความก้าวหน้าของงาน :30%	สำนักเทศกิจ
7	จำนวนรายงานความพึงพอใจของผู้รับบริการและประชาชนที่มีต่อโครงการกลับบ้านปลอดภัยไปกับเทศกิจ (สำนักเทศกิจ) มิติที่ :1/ ตัวชี้วัดเชิงยุทธศาสตร์	1.0.	ผลผลิต (Output)	1.00 (ฉบับ)	(ฉบับ)	(ไตรมาส 3)		

มิติที่	ชื่อตัวชี้วัด (ตามแผนปฏิบัติการประจำปี)	กลยุทธ์	ระดับ	เป้าหมาย	ผลงานล่าสุด	ผลการดำเนินงาน	โครงการที่สนับสนุน (%)	หน่วยงาน ที่รับผิดชอบ
8	ระดับความพึงพอใจของประชาชนต่อการดูแลและอำนวยความสะดวกด้านความปลอดภัยบริเวณท่าเรือ (สำนักเทศกิจ) มิติที่ :1 / ตัวชี้วัดเชิงยุทธศาสตร์	1.0.	ผลลัพธ์ (Outcome)	4.00 (คะแนน)	(คะแนน)	(ไตรมาส 3)	(8.1). โครงการป้องกันภัยทางน้ำ ความก้าวหน้าของงาน :60%	สำนักเทศกิจ
9	ระดับความพึงพอใจของประชาชนต่อการตรวจตราถนนสายหลัก 15 เส้นทาง (จำนวนถนนสายหลักที่ได้รับการปรับปรุงภูมิทัศน์) (สำนักเทศกิจ) มิติที่ :1/ ตัวชี้วัดเชิงยุทธศาสตร์	2.0.	ผลลัพธ์ (Outcome)	3.51 (คะแนน)	(คะแนน)	(ไตรมาส 3)		
10	จำนวนครั้งของการตรวจตราถนนสายหลัก 15 เส้นทาง (จำนวนถนนสายหลักที่ได้รับการปรับปรุงภูมิทัศน์) (สำนักเทศกิจ) มิติที่ :1 / ตัวชี้วัดเชิงยุทธศาสตร์	2.0.	ผลผลิต (Output)	1.00 (ครั้ง/เดือน /เส้นทาง)	(ครั้ง/เดือน/เส้นทาง)	(ไตรมาส 3)	(10.1). โครงการจัดระเบียบถนนสายหลักในพื้นที่กรุงเทพมหานคร ความก้าวหน้าของงาน :30%	สำนักเทศกิจ
11	จำนวนครั้งในการรายงานผลให้ปลัดกรุงเทพมหานครทราบ (สำนักเทศกิจ) มิติที่ :1/ ตัวชี้วัดเชิงยุทธศาสตร์	2.0.	ผลผลิต (Output)	4.00 (ครั้ง)	(ครั้ง)	(ไตรมาส 3)		
12	 ตัวชี้วัด เจรจา ระดับความสำเร็จของการตรวจสอบ กำกับและติดตามการดำเนินงาน กรณี คลองสายหลักที่ได้รับการปรับปรุงภูมิทัศน์ ให้เป็นไปตามหลักเกณฑ์ (สำนักเทศกิจ) มิติที่ :1 / ตัวชี้วัดเชิงยุทธศาสตร์	2.0.	ผลลัพธ์ (Outcome)	5.00 (ครบขั้นตอน)	(ครบขั้นตอน)	(ไตรมาส 3)	(12.1). โครงการตรวจตราคลองสายหลักที่ได้รับการปรับปรุงภูมิทัศน์ ความก้าวหน้าของงาน :30%	สำนักเทศกิจ
13	 ตัวชี้วัด เจรจา ระดับความสำเร็จของความร่วมมือเพื่อการจัดระเบียบเมือง (เฉพาะถนนเฉลิมพระเกียรติ) (สำนักเทศกิจ) มิติที่ :1 / ตัวชี้วัดเชิงยุทธศาสตร์	2.0.	ผลลัพธ์ (Outcome)	5.00 (ครบขั้นตอน)	(ครบขั้นตอน)	(ไตรมาส 3)	(13.1). โครงการส่งเสริมความรู้ความเข้าใจและสร้างเครือข่ายการจัดระเบียบเมืองของกรุงเทพมหานคร (เฉพาะถนนเฉลิมพระเกียรติ) ความก้าวหน้าของงาน :35%	สำนักเทศกิจ

มิติที่	ชื่อตัวชี้วัด (ตามแผนปฏิบัติการประจำปี)	กลยุทธ์	ระดับ	เป้าหมาย	ผลงานล่าสุด	ผลการดำเนินงาน	โครงการที่สนับสนุน (%)	หน่วยงาน ที่รับผิดชอบ
14  ตัวชี้วัด เจรจา	ระดับความสำเร็จของการตรวจสอบ กำกับดูแล สนับสนุนการปฏิบัติงาน และติดตามประเมินผล การดำเนินงาน การค้าและการขายหรือจำหน่ายสินค้าในที่สาธารณะของกรุงเทพมหานคร (สำนักเทศกิจ) มิติที่ :1 / ตัวชี้วัดเชิงยุทธศาสตร์	2.0.	ผลลัพธ์ (Outcome)	5.00 (ครบขั้นตอน)	(ครบขั้นตอน)	(ไตรมาส 3)	(14.1). โครงการจัดระเบียบการค้าหาบเร่-แผงลอยในจุดผ่อนผัน ความก้าวหน้าของงาน :25%	สำนักเทศกิจ
15  ตัวชี้วัด เจรจา	ระดับความสำเร็จของการตรวจสอบการปฏิบัติงานของฝ่ายเทศกิจ สำนักงานเขต ตามนโยบาย “ปรับจริง จับจริง รุดจอด และวิ่งบนทางเท้า” (สำนักเทศกิจ) มิติที่ :1 / ตัวชี้วัดเชิงยุทธศาสตร์	2.0.	ผลลัพธ์ (Outcome)	5.00 (ครบขั้นตอน)	(ครบขั้นตอน)	(ไตรมาส 3)	(15.1). โครงการกวดขันรถยนต์ รถจักรยานยนต์ จอดหรือขับขึ้นทางเท้า ความก้าวหน้าของงาน :40%	สำนักเทศกิจ
16	ร้อยละความสำเร็จในการดำเนินการตามมาตรการจัดระเบียบป้ายโฆษณาตามแผนการจัดระเบียบป้ายฯ (สำนักเทศกิจ) มิติที่ :1 / ตัวชี้วัดเชิงยุทธศาสตร์	2.0.	ผลลัพธ์ (Outcome)	100.00 (ร้อยละ)	(ร้อยละ)	(ไตรมาส 3)	(16.1). โครงการถนนปลอดป้ายโฆษณาผิดกฎหมาย ความก้าวหน้าของงาน :40%	สำนักเทศกิจ
17  ตัวชี้วัด เจรจา	ระดับความสำเร็จของการปฏิบัติงานด้านความปลอดภัยและให้บริการนักท่องเที่ยวของเจ้าหน้าที่เทศกิจ สำนักเทศกิจ (สำนักเทศกิจ) มิติที่ :1 / ตัวชี้วัดเชิงยุทธศาสตร์	6.0.	ผลลัพธ์ (Outcome)	5.00 (ครบขั้นตอน)	(ครบขั้นตอน)	(ไตรมาส 3)	(17.1). โครงการสายตรวจเทศกิจ ห่วงใย ใส่ใจนักท่องเที่ยว ความก้าวหน้าของงาน :45%	สำนักเทศกิจ
18	จำนวนช่องทางในการประชาสัมพันธ์เรื่องความปลอดภัยให้กับนักท่องเที่ยว (สำนักเทศกิจ) มิติที่ :1 / ตัวชี้วัดเชิงยุทธศาสตร์	6.0.	ผลผลิต (Output)	1.00 (ช่องทาง/ปี)	(ช่องทาง/ปี)	(ไตรมาส 3)	(18.1). โครงการเผยแพร่ข้อมูลด้านความปลอดภัยให้กับนักท่องเที่ยวผ่านแอปพลิเคชัน ความก้าวหน้าของงาน :40%	สำนักเทศกิจ

มิติที่	ชื่อตัวชี้วัด (ตามแผนปฏิบัติการประจำปี)	กลยุทธ์	ระดับ	เป้าหมาย	ผลงานล่าสุด	ผลการดำเนินงาน	โครงการที่สนับสนุน (%)	หน่วยงาน ที่รับผิดชอบ
19	ร้อยละของบุคลากรที่เข้าร่วมโครงการผ่าน การทดสอบความรู้ความเข้าใจตามเกณฑ์ที่ กำหนด (สำนักเทศกิจ) มิติที่ :1/ ตัวชี้วัดเชิงยุทธศาสตร์	7.0.	ผลผลิต (Output)	90.00 (ร้อยละ)	(ร้อยละ)	(ไตรมาส 3)	(19.1). โครงการทบทวนระเบียบ วินัยของเจ้าหน้าที่เทศกิจ ความก้าวหน้าของงาน :40% (19.2). โครงการทบทวนความรู้ กฎหมายมหาชนสำหรับบุคลากรผู้ ปฏิบัติงานสายงานเทศกิจ ความก้าวหน้าของงาน :35% (19.3). โครงการอบรมการ พัฒนาการปฏิบัติงานสำหรับ ข้าราชการผู้ปฏิบัติหน้าที่หัวหน้างาน ความก้าวหน้าของงาน :65% (19.4). โครงการอบรมการ พัฒนาการปฏิบัติงานสำหรับ ข้าราชการผู้ปฏิบัติหน้าที่หัวหน้าฝ่าย เทศกิจ ความก้าวหน้าของงาน :35%	สำนักเทศกิจ
20	จำนวนเรื่องที่เกี่ยวข้องกับงานด้านเทศกิจ ที่สำนักเทศกิจหรือกรุงเทพมหานคร ประกาศหรือเวียนแจ้งให้ผู้ที่เกี่ยวข้องหรือ ผู้มีส่วนได้เสียทราบ (สำนักเทศกิจ) มิติที่ :1 / ตัวชี้วัดเชิงยุทธศาสตร์	7.0.	ผลลัพธ์ (Outcome)	1.00 (เรื่อง)	(เรื่อง)	(ไตรมาส 3)	(20.1). โครงการพัฒนากฎหมาย กรุงเทพมหานครที่เกี่ยวข้องกับงาน ด้านเทศกิจ ความก้าวหน้าของงาน :85%	สำนักเทศกิจ
21	ร้อยละของกลุ่มเป้าหมายที่สามารถ นำความรู้ที่ได้รับไปปฏิบัติงานตามภารกิจ ได้ถูกต้องและเป็นแนวทางเดียวกัน (สำนักเทศกิจ) มิติที่ :1 / ตัวชี้วัดเชิงยุทธศาสตร์	7.0.	ผลลัพธ์ (Outcome)	80.00 (ร้อยละ)	(ร้อยละ)	(ไตรมาส 3)	(21.1). โครงการสานเสวนาเพื่อการ ปฏิบัติงานด้านกฎหมายเทศกิจ ความก้าวหน้าของงาน :15%	สำนักเทศกิจ
22	ความสำเร็จของการเบิกจ่ายงบประมาณใน ภาพรวม (2564) (สำนักเทศกิจ) มิติที่ :2 / ตัวชี้วัดเชิงยุทธศาสตร์	7.0.	ผลลัพธ์ (Outcome)	100.00 (ร้อยละ)	(ร้อยละ)	(ไตรมาส 3)	(22.1). กิจกรรมความสำเร็จของการ เบิกจ่ายงบประมาณในภาพรวม (2564) ความก้าวหน้าของงาน :25%	สำนักเทศกิจ
23	ความสำเร็จในการพัฒนาและจัดเก็บฐาน ข้อมูลที่มีความสำคัญต่อการปฏิบัติงาน หรือการให้บริการ (สำนักเทศกิจ) มิติที่ :2 / ตัวชี้วัดเชิงยุทธศาสตร์	7.0.	ผลผลิต (Output)	100.00 (ร้อยละ)	(ร้อยละ)	(ไตรมาส 3)	(23.1). กิจกรรมการพัฒนาและจัด เก็บฐานข้อมูลที่มีความสำคัญต่อการ ปฏิบัติงานหรือการให้บริการของ สำนักเทศกิจ ความก้าวหน้าของงาน :40%	สำนักเทศกิจ

มิติที่	ชื่อตัวชี้วัด (ตามแผนปฏิบัติการประจำปี)	กลยุทธ์	ระดับ	เป้าหมาย	ผลงานล่าสุด	ผลการดำเนินงาน	โครงการที่สนับสนุน (%)	หน่วยงาน ที่รับผิดชอบ
24	ร้อยละของคดีปกครองที่ได้รับการพิจารณา และส่งไปยัง ผู้ว่าราชการกรุงเทพมหานคร เพื่ออนุมัติแก้ต่างคดี (สำนักเทศกิจ) มิติที่ :2 / ตัวชี้วัดเชิงยุทธศาสตร์	0.0.	ผลลัพธ์ (Outcome)	100.00 (ร้อยละ)	(ร้อยละ)	(ไตรมาส 3)	(24.1). การพิจารณาคดีปกครอง กรณีออกคำสั่งทางปกครองตาม กฎหมายว่าด้วยการควบคุมอาคาร ความก้าวหน้าของงาน :40%	สำนักเทศกิจ
25	ดำเนินการครบ 2 โครงการ (สำนักเทศกิจ) มิติที่ :2/ ตัวชี้วัดงานประจำ	7.0.	ผลผลิต (Output)	2.00 (โครงการ)	(โครงการ)	(ไตรมาส 3)	(25.1). โครงการจัดพิธีบวงสรวง เทิดพระเกียรติสมเด็จพระเจ้าตากสินมหาราช ความก้าวหน้าของงาน :100% (25.2). โครงการรวมพล รวมพลัง เทศกิจกรุงเทพมหานคร ความก้าวหน้าของงาน :30%	สำนักเทศกิจ
26	การพัฒนานวัตกรรมเพื่อเพิ่มศักยภาพการ ปฏิบัติงานของหน่วยงาน (สำนักเทศกิจ) มิติที่ :4 / ตัวชี้วัดเชิงยุทธศาสตร์	7.0.	ผลลัพธ์ (Outcome)	100.00 (ร้อยละ)	(ร้อยละ)	(ไตรมาส 3)	(26.1). โครงการพัฒนานวัตกรรม เพื่อเพิ่มศักยภาพการปฏิบัติงานของ หน่วยงาน ความก้าวหน้าของงาน :40%	สำนักเทศกิจ
รวม : 0.000 คะแนน // จำนวน 26 ตัวชี้วัด // สรุปคะแนนที่ได้ ส่วนที่ 2 (ร้อยละ 70)						-		

จึงเรียนมาเพื่อโปรดทราบ

ลงชื่อ.....(ผู้รายงาน)

ตำแหน่ง

ลงชื่อ.....(หัวหน้าหน่วยงาน)

ตำแหน่ง

.....

หมายเหตุ กรณีไม่มีการรายงานไตรมาสปัจจุบัน ระบบฯ จะแสดงข้อมูลไตรมาสก่อนหน้า..



(ดู..รายงานล่าสุด)

กรุงเทพมหานคร