





แบบรายงานติดตามความก้าวหน้าตัวชี้วัดตามแผนปฏิบัติการของสำนักป้องกันและบรรเทาสาธารณภัย : ปีงบประมาณ พ.ศ.2563 (ร้อยละ 70)

มิติที่	ชื่อตัวชี้วัด (ตามแผนปฏิบัติการประจำปี)	กลยุทธ์	ระดับ	เป้าหมาย	ผลงานล่าสุด	ผลการดำเนินงาน	โครงการที่สนับสนุน (%)	หน่วยงาน ที่รับผิดชอบ
1	15.จำนวนสถานีดับเพลิงและกู้ภัยเพิ่มขึ้น (สำนักงานเลขานุการ) มิติที่ :1 / ตัวชี้วัดเชิงยุทธศาสตร์	..	ผลผลิต (Output)	2.00 (สถานีดับ เพลิงและกู้ ภัย)	(สถานีดับเพลิง และกู้ภัย)	(ไตรมาส 3)	(1.1). โครงการก่อสร้างอาคารสถานี ดับเพลิงและกู้ภัยบางบอน ความก้าวหน้าของงาน :15.00%	กองปฏิบัติการดับเพลิง 6
2	18.ร้อยละความสำเร็จของการประชาสัมพันธ์ สร้างความตระหนักรู้ในการ ป้องกันและบรรเทาสาธารณภัยแก่เด็กนักเรียน และประชาชน (สำนักงานเลขานุการ) มิติที่ :1/ ตัวชี้วัดเชิงยุทธศาสตร์	..	ผลลัพธ์ (Outcome)	80.00 (ร้อยละ)	(ร้อยละ)	(ไตรมาส 3)	(2.1). กิจกรรมการประชาสัมพันธ์ สร้างความตระหนักรู้ในการป้องกัน และบรรเทาสาธารณภัย แก่เด็กนักเรียน และประชาชน ความก้าวหน้าของงาน :15.00% (2.2). โครงการประชาสัมพันธ์ให้ ความรู้ด้านการป้องกันสาธารณภัย ในสถานศึกษา ความก้าวหน้าของงาน :30.00%	กองปฏิบัติการดับเพลิง 3 สำนักงานเลขานุการ
3	2.2.2 คะแนนของความสำเร็จของการจัดทำ รายงานสรุปยอดทรัพย์สิน(งบทรัพย์สิน) ประจำปีงบประมาณ พ.ศ.2562(แบบ ฟอร์มของกองทะเบียนทรัพย์สินและพัสดุ (ร้อยละ 1.5) (สำนักงานเลขานุการ) มิติที่ :1/ ตัวชี้วัดเชิงยุทธศาสตร์	..	ผลลัพธ์ (Outcome)	1.50 (ร้อยละ)	(ร้อยละ)	(ไตรมาส 3)		
4	1.จำนวนครั้งของการดำเนินการฝึกซ้อม ตามแผนการป้องกันและบรรเทา สาธารณภัยร่วมกับหน่วยงานที่เกี่ยวข้อง (สำนักงานยุทธศาสตร์การป้องกันสาธารณ ภัย) มิติที่ :1 / ตัวชี้วัดเชิงยุทธศาสตร์	..	ผลลัพธ์ (Outcome)	50.00 (ครั้ง)	(ครั้ง)	(ไตรมาส 3)	(4.1). กิจกรรมฝึกซ้อมตามแผน ป้องกันและบรรเทาสาธารณภัยร่วม กับหน่วยงานที่เกี่ยวข้อง ความก้าวหน้าของงาน :10.00%	สำนักงานยุทธศาสตร์ การป้องกันสาธารณภัย
5	4.ร้อยละความสำเร็จของการประเมินและ จัดระดับความเสี่ยงจากอุบัติเหตุในพื้นที่รับ ผิดชอบของสถานีดับเพลิง (สำนักงานยุทธศาสตร์การป้องกันสาธารณ ภัย) มิติที่ :1 / ตัวชี้วัดเชิงยุทธศาสตร์	..	ผลลัพธ์ (Outcome)	80.00 (ร้อยละ)	(ร้อยละ)	(ไตรมาส 3)	(5.1). กิจกรรมการประเมินและจัด ระดับความเสี่ยงจากอุบัติเหตุชุมชน แอดเดปเป้าหมายในพื้นที่รับผิดชอบ ของสถานีดับเพลิง ความก้าวหน้าของงาน :10.00%	กองปฏิบัติการดับเพลิง 1

มิติที่	ชื่อตัวชี้วัด (ตามแผนปฏิบัติการประจำปี)	กลยุทธ์	ระดับ	เป้าหมาย	ผลงานล่าสุด	ผลการดำเนินงาน	โครงการที่สนับสนุน (%)	หน่วยงาน ที่รับผิดชอบ
6  ตัวชี้วัด เจรจา	5. ร้อยละความสำเร็จของชุมชนเป้าหมายที่ได้รับ การประเมินว่ามีความเสี่ยงสูงจาก อคติภัยมีแผนเตรียมความพร้อมรับมือ อคติภัย (สำนักงานยุทธศาสตร์การป้องกันสาธารณ ภัย) มิติที่ :1 / ตัวชี้วัดเชิงยุทธศาสตร์	..	ผลลัพธ์ (Outcome)	80.00 (ร้อยละ)	(ร้อยละ)	(ไตรมาส 3)	(6.1). กิจกรรมการให้ความรู้ด้าน การป้องกันและการเตรียมความ พร้อมรับมืออุบัติเหตุภัยให้กับชุมชนที่ได้ รับการประเมินว่ามีความเสี่ยงสูง พร้อมกับแนวทางการจัดทำแผน เตรียมความพร้อมรับมืออุบัติเหตุ ของชุมชน (กปด.1 - 6) ความก้าวหน้าของงาน :20.00%	สำนักงานยุทธศาสตร์ การป้องกันสาธารณภัย
7  ตัวชี้วัด เจรจา	7. จำนวนครั้งของการร่วมตรวจสอบอาคาร สถานประกอบการต่างๆ เพื่อสร้างความ ปลอดภัยจากอุบัติเหตุภัย (สำนักงานยุทธศาสตร์การป้องกันสาธารณ ภัย) มิติที่ :1 / ตัวชี้วัดเชิงยุทธศาสตร์	..	ผลลัพธ์ (Outcome)	100.00 (ร้อยละ)	(ร้อยละ)	(ไตรมาส 3)	(7.1). กิจกรรมการร่วมตรวจสอบ ด้านมาตรการป้องกันและระงับอุบัติเหตุ ภัยสำหรับอาคารของหน่วยงานภาค รัฐ หรือเอกชน ความก้าวหน้าของงาน :10.00%	สำนักงานยุทธศาสตร์ การป้องกันสาธารณภัย
8	14. ร้อยละความสำเร็จของการศึกษา วิเคราะห์สาเหตุการเกิดเพลิงไหม้ เพื่อ ประกอบแนวทางในการลดความเสี่ยงจาก อคติภัย (สำนักงานยุทธศาสตร์การป้องกันสาธารณ ภัย) มิติที่ :1 / ตัวชี้วัดเชิงยุทธศาสตร์	..	ผลลัพธ์ (Outcome)	80.00 (ร้อยละ)	(ร้อยละ)	(ไตรมาส 3)	(8.1). กิจกรรมการศึกษาวិเคราะห์ สาเหตุการเกิดเพลิงไหม้เพื่อ ประกอบแนวทางในการลดความ เสี่ยงจากอุบัติเหตุภัย ความก้าวหน้าของงาน :10.00%	สำนักงานยุทธศาสตร์ การป้องกันสาธารณภัย
9	17. ร้อยละความสำเร็จของการสร้างความ ปลอดภัยต่อชีวิตและทรัพย์สินของผู้พัก อาศัยหรือปฏิบัติหน้าที่ในเขตพระราชฐาน (สำนักงานยุทธศาสตร์การป้องกันสาธารณ ภัย) มิติที่ :1 / ตัวชี้วัดเชิงยุทธศาสตร์	..	ผลลัพธ์ (Outcome)	80.00 (ร้อยละ)	(ร้อยละ)	(ไตรมาส 3)	(9.1). โครงการฝึกอบรมให้ความรู้ ด้านการป้องกันและระงับอุบัติเหตุ ภัยในพื้นที่เขตพระราชฐาน ความก้าวหน้าของงาน :10.00%	สำนักงานยุทธศาสตร์ การป้องกันสาธารณภัย
10	2. ร้อยละของเจ้าหน้าที่ป้องกันและบรรเทา สาธารณภัยมีระดับสมรรถนะที่เพิ่มขึ้น (สำนักงานยุทธศาสตร์การป้องกันสาธารณ ภัย) มิติที่ :1/ ตัวชี้วัดเชิงยุทธศาสตร์	..	ผลลัพธ์ (Outcome)	90.00 (ร้อยละ)	(ร้อยละ)	(ไตรมาส 3)	(10.1). โครงการอบรมหลักสูตรการ ดับเพลิงขั้นก้าวหน้า ความก้าวหน้าของงาน :15.00% (10.2). โครงการหลักสูตรการ ป้องกันและบรรเทาสาธารณภัยขั้น พื้นฐาน ความก้าวหน้าของงาน :15.00% (10.3). โครงการฝึกอบรมหลักสูตร เทคนิคการกู้ภัยในอาคาร ความก้าวหน้าของงาน :10.00%	สำนักงานยุทธศาสตร์ การป้องกันสาธารณภัย สำนักงานยุทธศาสตร์ การป้องกันสาธารณภัย

มิติที่	ชื่อตัวชี้วัด (ตามแผนปฏิบัติการประจำปี)	กลยุทธ์	ระดับ	เป้าหมาย	ผลงานล่าสุด	ผลการดำเนินงาน	โครงการที่สนับสนุน (%)	หน่วยงาน ที่รับผิดชอบ
11	10. ร้อยละของผู้ปฏิบัติหน้าที่ด้านการป้องกันและบรรเทาสาธารณภัยผ่านเกณฑ์การประเมินสมรรถภาพทางจิตใจ (สำนักงานยุทธศาสตร์การป้องกันสาธารณภัย) มิติที่ :1 / ตัวชี้วัดเชิงยุทธศาสตร์	..	ผลลัพธ์ (Outcome)	80.00 (ร้อยละ)	(ร้อยละ)	(ไตรมาส 3)	(11.1). โครงการพัฒนาศักยภาพเจ้าหน้าที่ดับเพลิงและกู้ภัยกรุงเทพมหานคร ความก้าวหน้าของงาน :45.00%	สำนักงานยุทธศาสตร์การป้องกันสาธารณภัย
12	16. ร้อยละของอาสาสมัครป้องกันภัยฝ่ายพลเรือน (อปพร.) ผู้สนับสนุนกิจกรรมของอาสาสมัครป้องกันภัยฝ่ายพลเรือนกรุงเทพมหานคร (สำนักงานอำนวยการสาธารณภัย) มิติที่ :1/ ตัวชี้วัดเชิงยุทธศาสตร์	..	ผลลัพธ์ (Outcome)	80.00 (ร้อยละ)	(ร้อยละ)	(ไตรมาส 3)	(12.1). โครงการสนับสนุนกิจการอาสาสมัครป้องกันภัยฝ่ายพลเรือน ความก้าวหน้าของงาน :10.00% (12.2). โครงการวันสถาปนาอาสาสมัครป้องกันภัยฝ่ายพลเรือน (อปพร.) ความก้าวหน้าของงาน :10.00% (12.3). โครงการค่าใช้จ่ายในการดำเนินการวันคล้ายวันสถาปนาสำนักป้องกันและบรรเทาสาธารณภัย ความก้าวหน้าของงาน :80.00%	สำนักงานอำนวยการสาธารณภัย สำนักงานเลขานุการ
13	11. ร้อยละ 80 ของผู้เข้าร่วมการฝึกซ้อมมีความรู้ ความเข้าใจในการฝึกซ้อมแผนป้องกันและบรรเทาภัยแผ่นดินไหวและอาคารถล่มเพิ่มขึ้น (สำนักงานอำนวยการสาธารณภัย) มิติที่ :1 / ตัวชี้วัดเชิงยุทธศาสตร์	..	ผลลัพธ์ (Outcome)	80.00 (ร้อยละ)	(ร้อยละ)	(ไตรมาส 3)	(13.1). โครงการฝึกซ้อมการป้องกันและบรรเทาสาธารณภัย ความก้าวหน้าของงาน :20.00%	สำนักงานอำนวยการสาธารณภัย
14	20. ร้อยละความสำเร็จของการช่วยเหลือสงเคราะห์ผู้ประสบสาธารณภัย (สำนักงานอำนวยการสาธารณภัย) มิติที่ :1/ ตัวชี้วัดเชิงยุทธศาสตร์	..	ผลลัพธ์ (Outcome)	100.00 (ร้อยละ)	(ร้อยละ)	(ไตรมาส 3)	(14.1). โครงการสงเคราะห์ ผู้ประสบสาธารณภัยและปัญหาเฉพาะหน้า ความก้าวหน้าของงาน :15.00% (14.2). โครงการจัดหาช่วยเหลือเครื่องอุปโภคบริโภค แก่ผู้ประสบสาธารณภัย ความก้าวหน้าของงาน :15.00%	สำนักงานอำนวยการสาธารณภัย สำนักงานอำนวยการสาธารณภัย
15	12. เวลาเฉลี่ยในการเข้าถึงจุดเกิดเหตุอัคคีภัย (นาที) (สำนักงานอำนวยการสาธารณภัย) มิติที่ :1 / ตัวชี้วัดเชิงยุทธศาสตร์	..	ผลลัพธ์ (Outcome)	10.00 (นาที)	(นาที)	(ไตรมาส 3)	(15.1). กิจกรรมการจัดเก็บสถิติเวลาเฉลี่ยการเข้ารับเหตุอัคคีภัย ความก้าวหน้าของงาน :15.00%	สำนักงานอำนวยการสาธารณภัย

มิติที่	ชื่อตัวชี้วัด (ตามแผนปฏิบัติการประจำปี)	กลยุทธ์	ระดับ	เป้าหมาย	ผลงานล่าสุด	ผลการดำเนินงาน	โครงการที่สนับสนุน (%)	หน่วยงาน ที่รับผิดชอบ
16  ตัวชี้วัด เจรจา	6.จำนวนชุมชนที่ได้รับการฝึกอบรมความรู้ ด้านสาธารณสุขในพื้นที่ความรับผิดชอบ ของสถานีดับเพลิง (กองปฏิบัติการดับเพลิง 2) มิติที่ :1 / ตัวชี้วัดเชิงยุทธศาสตร์	..	ผลลัพธ์ (Outcome)	140.00 (ชุมชน)	(ชุมชน)	(ไตรมาส 3)	(16.1). กิจกรรมการฝึกอบรมให้ ความรู้ด้านการป้องกันและบรรเทา สาธารณภัยให้กับชุมชน ความก้าวหน้าของงาน :10.00%	กองปฏิบัติการดับเพลิง 2
17	13.ร้อยละความสำเร็จในการเตรียมความ พร้อมของ เจ้าหน้าที่ วัสดุ อุปกรณ์ ยาน พาหนะ ตลอด 24 ชั่วโมง (กองปฏิบัติการดับเพลิง 3) มิติที่ :1 / ตัวชี้วัดเชิงยุทธศาสตร์	..	ผลลัพธ์ (Outcome)	80.00 (ร้อยละ)	(ร้อยละ)	(ไตรมาส 3)	(17.1). กิจกรรมการเตรียมความ พร้อมของเจ้าหน้าที่ วัสดุ อุปกรณ์ ยานพาหนะ ตลอด 24 ชั่วโมง ความก้าวหน้าของงาน :10.00%	กองปฏิบัติการดับเพลิง 3
18  ตัวชี้วัด เจรจา	8.ร้อยละความสำเร็จของการสร้างพลัง เครือข่ายด้วยการจัดหาอาสาสมัครชุมชน เพื่อร่วมกันป้องกันและระงับอัคคีภัยใน เบื้องต้น (กองปฏิบัติการดับเพลิง 5) มิติที่ :1 / ตัวชี้วัดเชิงยุทธศาสตร์	..	ผลลัพธ์ (Outcome)	80.00 (ร้อยละ)	(ร้อยละ)	(ไตรมาส 3)	(18.1). กิจกรรมจัดหาอาสาสมัคร เฝ้าระวังภัยในชุมชน ความก้าวหน้าของงาน :10.00%	กองปฏิบัติการดับเพลิง 4
19	3.ร้อยละของความสำเร็จในการสร้างเสริม ให้ข้าราชการและลูกจ้างสำนักป้องกันและ บรรเทาสาธารณภัยได้รับการฝึกทักษะการ ดับเพลิงและกู้ภัยในเชิงกีฬา (กองปฏิบัติการดับเพลิง 6) มิติที่ :1 / ตัวชี้วัดเชิงยุทธศาสตร์	..	ผลลัพธ์ (Outcome)	80.00 (ร้อยละ)	(ร้อยละ)	(ไตรมาส 3)	(19.1). โครงการส่งเสริมการแข่งขัน ทักษะการดับเพลิงและกู้ภัย ความก้าวหน้าของงาน :15.00%	กองปฏิบัติการดับเพลิง 6
20	4.ร้อยละของจำนวนเรื่องร้องเรียนจากเหตุ เดือดร้อนรำคาญ ผ่านศูนย์ร้องทุกข์ ๑๕๕๕ ที่ได้รับการแก้ไข ภายใน ๓ วันทำการ (สำนักงานเลขานุการ) มิติที่ :1 / ตัวชี้วัดงานประจำ	..	ผลลัพธ์ (Outcome)	100.00 (ร้อยละ)	(ร้อยละ)	(ไตรมาส 3)	(20.1). กิจกรรมการตรวจสอบและ แก้ไขเรื่องร้องเรียนเหตุเดือดร้อน รำคาญที่ผ่านศูนย์รับเรื่องราวร้อง ทุกข์ 1555 ความก้าวหน้าของงาน :10.00%	สำนักงานเลขานุการ
21	3.ร้อยละความสำเร็จของการดำเนินการจัด ทำแผนปฏิบัติการประจำปีของ สปภ. และนำไปสู่การปฏิบัติ (สำนักงานยุทธศาสตร์การป้องกันสาธารณ ภัย) มิติที่ :1 / ตัวชี้วัดงานประจำ	..	ผลลัพธ์ (Outcome)	100.00 (ร้อยละ)	(ร้อยละ)	(ไตรมาส 3)	(21.1). กิจกรรมการจัดทำแผน ปฏิบัติการประจำปี พ.ศ. 2563 ของสำนักป้องกันและบรรเทา สาธารณภัยและนำไปสู่การปฏิบัติ ความก้าวหน้าของงาน :80.00%	สำนักงานยุทธศาสตร์ การป้องกันสาธารณภัย

มิติที่	ชื่อตัวชี้วัด (ตามแผนปฏิบัติการประจำปี)	กลยุทธ์	ระดับ	เป้าหมาย	ผลงานล่าสุด	ผลการดำเนินงาน	โครงการที่สนับสนุน (%)	หน่วยงาน ที่รับผิดชอบ
22	2. ร้อยละความพึงพอใจของผู้ประสพภัยที่ได้รับบริการช่วยเหลือ (สำนักงานอำนวยการสาธารณสุข) มิติที่ :1 / ตัวชี้วัดงานประจำ	..	ผลลัพธ์ (Outcome)	80.00 (ร้อยละ)	(ร้อยละ)	(ไตรมาส 3)	(22.1). กิจกรรมการสำรวจความพึงพอใจจากการตอบแบบสอบถามผู้ประสพภัยที่ได้รับการช่วยเหลือ ความก้าวหน้าของงาน :22.00%	สำนักงานอำนวยการสาธารณสุข
23	5. ร้อยละความสำเร็จของการปรับปรุงพื้นที่สถานีดับเพลิงและกู้ภัยสามเสน สำนักป้องกันและบรรเทาสาธารณภัย (กองปฏิบัติการดับเพลิง 1) มิติที่ :1 / ตัวชี้วัดงานประจำ	..	ผลลัพธ์ (Outcome)	100.00 (ร้อยละ)	(ร้อยละ)	(ไตรมาส 3)	(23.1). โครงการปรับปรุงพื้นที่สถานีดับเพลิงสามเสน สำนักป้องกันและบรรเทาสาธารณภัย ความก้าวหน้าของงาน :35.00%	กองปฏิบัติการดับเพลิง 1
24	6. ร้อยละความสำเร็จของการฝึกอบรมและฝึกซ้อมอพยพหนีไฟให้แก่หน่วยงานต่าง ๆ ทั้งภาครัฐและภาคเอกชน และประชาชนในชุมชน (กองปฏิบัติการดับเพลิง 5) มิติที่ :1 / ตัวชี้วัดงานประจำ	..	ผลลัพธ์ (Outcome)	80.00 (ร้อยละ)	(ร้อยละ)	(ไตรมาส 3)	(24.1). กิจกรรมการฝึกอบรมฝึกซ้อมอพยพหนีไฟให้แก่หน่วยงานต่าง ๆ ทั้งภาครัฐ ภาคเอกชน และประชาชนในชุมชน ความก้าวหน้าของงาน :10.00%	กองปฏิบัติการดับเพลิง 1
25	1. จำนวนครั้งของการให้ความรู้เบื้องต้นในการป้องกันและบรรเทาสาธารณภัย แก่ประชาชน/ชุมชน ผู้สูงอายุ ผู้ป่วย และคนพิการ ในพื้นที่กองปฏิบัติการดับเพลิงและกู้ภัย 1-6 (กองปฏิบัติการดับเพลิง 5) มิติที่ :1 / ตัวชี้วัดงานประจำ	..	ผลลัพธ์ (Outcome)	120.00 (ครั้ง/กปก.)	(ครั้ง/กปก.)	(ไตรมาส 3)	(25.1). กิจกรรมการให้ความรู้เบื้องต้นในการป้องกันและบรรเทาสาธารณภัย แก่ประชาชน /ชุมชน ในพื้นที่กองปฏิบัติการดับเพลิงและกู้ภัย 1-6 ความก้าวหน้าของงาน :10.00%	กองปฏิบัติการดับเพลิง 5
26	2.1 ร้อยละความสำเร็จของการเบิกจ่ายงบประมาณในภาพรวม (ร้อยละ 7) (สำนักงานเลขานุการ) มิติที่ :2/ ตัวชี้วัดเชิงยุทธศาสตร์	..	ผลลัพธ์ (Outcome)	14.00 (ร้อยละ)	(ร้อยละ)	(ไตรมาส 3)	(26.1). กิจกรรมร้อยละความสำเร็จของการเบิกจ่ายงบประมาณในภาพรวม ความก้าวหน้าของงาน :40.00% (26.2). กิจกรรมร้อยละความสำเร็จของการก่อหนี้ผูกพัน ความก้าวหน้าของงาน :10.00% (26.3). กิจกรรมร้อยละของเงินกันไว้เบิกเหลือมปี ความก้าวหน้าของงาน :10.00%	สำนักงานเลขานุการ สำนักงานเลขานุการ

มิติที่	ชื่อตัวชี้วัด (ตามแผนปฏิบัติการประจำปี)	กลยุทธ์	ระดับ	เป้าหมาย	ผลงานล่าสุด	ผลการดำเนินงาน	โครงการที่สนับสนุน (%)	หน่วยงาน ที่รับผิดชอบ
27	2.2.1 การจัดหางบการเงิน ประจำปีงบประมาณ พ.ศ.2563 (ร้อยละ 1.5) (สำนักงานเลขานุการ) มิติที่ :2/ ตัวชี้วัดเชิงยุทธศาสตร์	..	ผลผลิต (Output)	1.50 (คะแนน)	(คะแนน)	(ไตรมาส 3)	(27.1). โครงการเร่งรัดการตรวจสอบฎีกา และการจัดหางบการเงิน สำนักป้องกันและบรรเทาสาธารณภัย ความก้าวหน้าของงาน :5.00% (27.2). กิจกรรมการจัดทำรายงาน บัญชีมูลค่าทรัพย์สิน ประจำปี 2562 ทันเวลาและถูกต้อง ความก้าวหน้าของงาน :5.00% (27.3). กิจกรรมการจัดหางบการเงิน ทันเวลาและถูกต้อง ความก้าวหน้าของงาน :100.00%	สำนักงานเลขานุการ
28	3.1 (ก) ร้อยละความสำเร็จในการจัดการ เรื่องที่ได้รับแจ้งจากประชาชนผู้รับบริการ (7 คะแนน) (สำนักงานเลขานุการ) มิติที่ :3 / ตัวชี้วัดเชิงยุทธศาสตร์	..	ผลลัพธ์ (Outcome)	100.00 (ร้อยละ)	(ร้อยละ)	(ไตรมาส 3)	(28.1). กิจกรรมระดับความสำเร็จ ในการแก้ไขเรื่องร้องเรียนจาก ประชาชนผู้รับบริการ ความก้าวหน้าของงาน :10.00%	สำนักงานเลขานุการ
29	3.3 ระดับความพึงพอใจของผู้รับบริการ (ร้อยละ 6) (สำนักงานเลขานุการ) มิติที่ :3 / ตัวชี้วัดเชิงยุทธศาสตร์	..	ผลลัพธ์ (Outcome)	100.00 (ร้อยละ)	(ร้อยละ)	(ไตรมาส 3)	(29.1). กิจกรรมการสำรวจความ พึงพอใจจากการตอบแบบ สอบถาม โดยคณะผู้ตรวจราชการ ความก้าวหน้าของงาน :10.00%	สำนักงานเลขานุการ
30	3.2 . ร้อยละความสำเร็จของการดำเนิน โครงการให้บริการที่ดีที่สุด (BEST SERVICE) เป้าหมาย 7 คะแนน (สำนักงานยุทธศาสตร์การป้องกันสาธารณภัย) มิติที่ :3 / ตัวชี้วัดเชิงยุทธศาสตร์	..	ผลผลิต (Output)	100.00 (ร้อยละ)	(ร้อยละ)	(ไตรมาส 3)	(30.1). โครงการให้บริการที่ดีที่สุดปี 2563 (BEST SERVICE) ความก้าวหน้าของงาน :20.00%	สำนักงานยุทธศาสตร์ การป้องกันสาธารณภัย
31	4.2 ร้อยละความสำเร็จของการดำเนินการ ด้านความปลอดภัย อาชีวอนามัย และ สภาพแวดล้อมในการทำงาน การพัฒนา คุณภาพชีวิตในการทำงาน (Quality of Work Life) (ร้อยละ 4) (สำนักงานเลขานุการ) มิติที่ :4/ ตัวชี้วัดเชิงยุทธศาสตร์	..	ผลลัพธ์ (Outcome)	100.00 (ร้อยละ)	(ร้อยละ)	(ไตรมาส 3)	(31.1). กิจกรรม/โครงการสร้าง เสริมสุขภาพแก่บุคลากร “กิจกรรม ส่งเสริมการออกกำลังกายทุกวันพุธ และการให้ความรู้ด้านโภชนาการกับ บุคลากร” ความก้าวหน้าของงาน :5.00% (31.2). กิจกรรมร้อยละความสำเร็จ ของการดำเนินการด้านความปลอดภัย อาชีวอนามัยและสภาพแวดล้อม ในการทำงานของหน่วยงาน ความก้าวหน้าของงาน :10.00%	สำนักงานเลขานุการ

มิติที่	ชื่อตัวชี้วัด (ตามแผนปฏิบัติการประจำปี)	กลยุทธ์	ระดับ	เป้าหมาย	ผลงานล่าสุด	ผลการดำเนินงาน	โครงการที่สนับสนุน (%)	หน่วยงาน ที่รับผิดชอบ
32	4.1 ร้อยละความสำเร็จของการพัฒนาฐานข้อมูล (ร้อยละ 6) (สำนักงานอำนวยการสาธารณสุข) มิติที่ :4 / ตัวชี้วัดเชิงยุทธศาสตร์	6.6.6	ผลผลิต (Output)	100.00 (คะแนน)	(คะแนน)	(ไตรมาส 3)	(32.1). กิจกรรมการดำเนินการจัดทำฐานข้อมูลด้านสาธารณสุขของสำนักป้องกันและบรรเทาสาธารณภัย ความก้าวหน้าของงาน :10.00%	สำนักงานอำนวยการสาธารณสุข
รวม : 0.000 คะแนน // จำนวน 32 ตัวชี้วัด // สรุปคะแนนที่ได้ ส่วนที่ 2 (ร้อยละ 70)						-		

จึงเรียนมาเพื่อโปรดทราบ

ลงชื่อ.....(ผู้รายงาน)

ตำแหน่ง

.....

ลงชื่อ.....(หัวหน้าหน่วยงาน)

ตำแหน่ง

.....

หมายเหตุ กรณีไม่มีการรายงานไตรมาสปัจจุบัน ระบบฯ จะแสดงข้อมูลไตรมาสก่อนหน้านี้..



(ดู..รายงานล่าสุด)

กรุงเทพมหานคร