






แบบรายงานติดตามความก้าวหน้าตัวชี้วัดตามแผนปฏิบัติการของสำนักป้องกันและบรรเทาสาธารณภัย : ปีงบประมาณ พ.ศ.2564 (ร้อยละ 70)

มิติที่	ชื่อตัวชี้วัด (ตามแผนปฏิบัติการประจำปี)	กลยุทธ์	ระดับ	เป้าหมาย	ผลงานล่าสุด	ผลการดำเนินงาน	โครงการที่สนับสนุน (%)	หน่วยงาน ที่รับผิดชอบ
1	จำนวนสถานีดับเพลิงและกู้ภัยเพิ่มขึ้น  (สำนักงานเลขาธิการ) มิติที่ :1 / ตัวชี้วัดเชิงยุทธศาสตร์	0.0.	ผลลัพธ์ (Outcome)	2.00 (สถานีดับเพลิงและกู้ภัย)	(สถานีดับเพลิงและกู้ภัย)	(ไตรมาส 3)	(1.1). โครงการก่อสร้างอาคารสถานีดับเพลิงและกู้ภัยหนองจอก ความก้าวหน้าของงาน :12%	สำนักงานเลขาธิการ
2	ร้อยละความสำเร็จของการประชาสัมพันธ์สร้างความตระหนักรู้ในการป้องกันและบรรเทาสาธารณภัยแก่เด็ก นักเรียน และประชาชน  (สำนักงานเลขาธิการ) มิติที่ :1/ ตัวชี้วัดเชิงยุทธศาสตร์	0.0.	ผลลัพธ์ (Outcome)	80.00 (ร้อยละ )	(ร้อยละ )	(ไตรมาส 3)	(2.1). โครงการประชาสัมพันธ์ให้ความรู้ด้านการป้องกันสาธารณภัยในสถานศึกษา ความก้าวหน้าของงาน :17%  (2.2). กิจกรรมการประชาสัมพันธ์สร้างความตระหนักรู้ในการป้องกันและบรรเทาสาธารณภัย แก่เด็กนักเรียน และประชาชน ความก้าวหน้าของงาน :20%	สำนักงานเลขาธิการ  กองปฏิบัติการดับเพลิง 5
3	ร้อยละความสำเร็จของการประเมินและจัดระดับความเสี่ยงจากสาธารณภัยของชุมชนแออัดในพื้นที่กรุงเทพมหานคร   ตัวชี้วัด เจรจา  (สำนักงานยุทธศาสตร์การป้องกันสาธารณภัย) มิติที่ :1 / ตัวชี้วัดเชิงยุทธศาสตร์	0.0.	ผลลัพธ์ (Outcome)	100.00 (ร้อยละ )	(ร้อยละ )	(ไตรมาส 3)	(3.1). กิจกรรมประเมินและจัดระดับความเสี่ยงจากสาธารณภัยของชุมชนแออัดในพื้นที่กรุงเทพมหานคร ความก้าวหน้าของงาน :25%	สำนักงานยุทธศาสตร์ การป้องกันสาธารณภัย
4	ระดับความสำเร็จในการจัดทำแผนดำเนินการธุรกิจอย่างต่อเนื่องสำหรับการบริหารความพร้อมต่อสภาวะวิกฤต (Business Continuity Plan – BCP)   ตัวชี้วัด เจรจา  (สำนักงานยุทธศาสตร์การป้องกันสาธารณภัย) มิติที่ :1 / ตัวชี้วัดเชิงยุทธศาสตร์	0.0.	ผลลัพธ์ (Outcome)	5.00 (ระดับ)	(ระดับ)	(ไตรมาส 3)	(4.1). กิจกรรมจัดทำแผนดำเนินการธุรกิจอย่างต่อเนื่องสำหรับการบริหารความพร้อมต่อสภาวะวิกฤต (Business Continuity Plan – BCP) ความก้าวหน้าของงาน :25%	สำนักงานยุทธศาสตร์ การป้องกันสาธารณภัย
5	ร้อยละความสำเร็จของชุมชนเป้าหมายที่ได้รับการประเมินว่ามีความเสี่ยงสูงจากอัคคีภัยมีแผนเตรียมความพร้อมรับมืออัคคีภัย  (สำนักงานยุทธศาสตร์การป้องกันสาธารณภัย) มิติที่ :1 / ตัวชี้วัดเชิงยุทธศาสตร์	0.0.	ผลลัพธ์ (Outcome)	100.00 (ร้อยละ)	(ร้อยละ)	(ไตรมาส 3)	(5.1). กิจกรรมการให้ความรู้ด้านการป้องกันและการเตรียมความพร้อมรับมืออัคคีภัยให้กับชุมชนที่ได้รับการประเมินว่ามีความเสี่ยงสูงพร้อมกับแนวทางการจัดทำแผนเตรียมความพร้อมรับมืออัคคีภัยของชุมชน(ปกก.1 - 6) ความก้าวหน้าของงาน :25%	สำนักงานยุทธศาสตร์ การป้องกันสาธารณภัย

มิติที่	ชื่อตัวชี้วัด (ตามแผนปฏิบัติการประจำปี)	กลยุทธ์	ระดับ	เป้าหมาย	ผลงานล่าสุด	ผลการดำเนินงาน	โครงการที่สนับสนุน (%)	หน่วยงาน ที่รับผิดชอบ
6	ร้อยละความสำเร็จในการติดตามผลการดำเนินงานก่อสร้างศูนย์ฝึกอบรมดับเพลิงและกู้ภัยกรุงเทพมหานคร  (สำนักงานยุทธศาสตร์การป้องกันสาธารณภัย) มิติที่ :1 / ตัวชี้วัดเชิงยุทธศาสตร์	0.0.	ผลลัพธ์ (Outcome)	20.00 (ร้อยละ)	(ร้อยละ)	(ไตรมาส 3)	(6.1). กิจกรรมติดตามการก่อสร้างศูนย์ฝึกอบรมดับเพลิงและกู้ภัย กรุงเทพมหานคร ระยะที่ 1 ความก้าวหน้าของงาน :10%	สำนักงานยุทธศาสตร์การป้องกันสาธารณภัย
7	จำนวนครั้งของการร่วมตรวจสอบอาคารสถานประกอบการต่างๆ เพื่อสร้างความปลอดภัยจากอัคคีภัย  (สำนักงานยุทธศาสตร์การป้องกันสาธารณภัย) มิติที่ :1 / ตัวชี้วัดเชิงยุทธศาสตร์	0.0.	ผลลัพธ์ (Outcome)	1.00 (ครั้ง/สำนักงานเขต)	(ครั้ง/สำนักงานเขต)	(ไตรมาส 3)	(7.1). กิจกรรมการร่วมตรวจสอบด้านมาตรการป้องกันและระงับอัคคีภัยสำหรับอาคารของหน่วยงาน ภาครัฐหรือเอกชน ความก้าวหน้าของงาน :15%	สำนักงานยุทธศาสตร์การป้องกันสาธารณภัย
8	 ตัวชี้วัด เจรจา ระยะเวลาเฉลี่ยของการเข้าถึงพื้นที่ที่เกิดเหตุเพื่อช่วยเหลือประชาชนตามแผนป้องกันอุบัติเหตุทางน้ำตามเกณฑ์ที่กรุงเทพมหานครกำหนด  (สำนักงานอำนวยการสาธารณภัย) มิติที่ :1 / ตัวชี้วัดเชิงยุทธศาสตร์	0.0.	ผลลัพธ์ (Outcome)	5.00 (นาที)	(นาที)	(ไตรมาส 3)	(8.1). กิจกรรมช่วยเหลือประชาชนตามแผนป้องกันอุบัติเหตุทางน้ำตามเกณฑ์ที่กรุงเทพมหานครกำหนด ความก้าวหน้าของงาน :10%	สำนักงานอำนวยการสาธารณภัย
9	 ตัวชี้วัด เจรจา ระดับความสำเร็จของการจัดหาพื้นที่ก่อสร้างสถานีดับเพลิงและกู้ภัยทางน้ำจำนวน 2 แห่ง  (สำนักงานอำนวยการสาธารณภัย) มิติที่ :1 / ตัวชี้วัดเชิงยุทธศาสตร์	0.0.	ผลผลิต (Output)	5.00 (ระดับ)	(ระดับ)	(ไตรมาส 3)	(9.1). กิจกรรมจัดหาพื้นที่ก่อสร้างสถานีดับเพลิงและกู้ภัยทางน้ำจำนวน 2 แห่ง ความก้าวหน้าของงาน :12%	สำนักงานอำนวยการสาธารณภัย
10	ร้อยละของหน่วยงานทั้งภาครัฐ ภาคเอกชน และชุมชนที่ได้รับการฝึกอบรมและฝึกซ้อมอพยพหนีไฟ  (กองปฏิบัติการดับเพลิง 1) มิติที่ :1 / ตัวชี้วัดเชิงยุทธศาสตร์	0.0.	ผลลัพธ์ (Outcome)	80.00 (ร้อยละ)	(ร้อยละ)	(ไตรมาส 3)	(10.1). กิจกรรมการฝึกอบรมฝึกซ้อมอพยพหนีไฟให้แก่หน่วยงานต่าง ๆ ทั้งภาครัฐ ภาคเอกชน และประชาชนในชุมชน ความก้าวหน้าของงาน :15%	กองปฏิบัติการดับเพลิง 1
11	 ตัวชี้วัด เจรจา ร้อยละความสำเร็จของการสร้างเครือข่ายด้วยการจัดหาอาสาสมัครชุมชนเพื่อร่วมดำเนินการป้องกันและระงับสาธารณภัยเบื้องต้น  (กองปฏิบัติการดับเพลิง 4) มิติที่ :1 / ตัวชี้วัดเชิงยุทธศาสตร์	0.0.	ผลลัพธ์ (Outcome)	90.00 (ร้อยละ)	(ร้อยละ)	(ไตรมาส 3)	(11.1). กิจกรรมจัดหาอาสาสมัครเฝ้าระวังสาธารณภัยในชุมชน ความก้าวหน้าของงาน :15%	กองปฏิบัติการดับเพลิง 4

มิติที่	ชื่อตัวชี้วัด (ตามแผนปฏิบัติการประจำปี)	กลยุทธ์	ระดับ	เป้าหมาย	ผลงานล่าสุด	ผลการดำเนินงาน	โครงการที่สนับสนุน (%)	หน่วยงาน ที่รับผิดชอบ
12	ร้อยละของจำนวนเรื่องร้องเรียนจากเหตุ เดือดร้อนรำคาญ ผ่านศูนย์ร้องทุกข์ ๑๕๕๕ ที่ได้รับการแก้ไขภายใน ๓ วันทำการ.  (สำนักงานเลขานุการ) มิติที่ :1 / ตัวชี้วัดงานประจำ	7.0.	ผลลัพธ์ (Outcome)	100.00 (ร้อยละ)	(ร้อยละ)	(ไตรมาส 3)	(12.1). กิจกรรมการตรวจสอบและ แก้ไขเรื่องร้องเรียนเหตุเดือดร้อน รำคาญที่ผ่านศูนย์รับเรื่องราวร้อง ทุกข์ 1555 ความก้าวหน้าของงาน :25%	สำนักงานเลขานุการ
13	จำนวนครั้งของการดำเนินการฝึกซ้อมตาม แผนการป้องกันและบรรเทาสาธารณภัย ร่วมกับหน่วยงานที่เกี่ยวข้อง  (สำนักงานยุทธศาสตร์การป้องกันสาธารณ ภัย) มิติที่ :1 / ตัวชี้วัดงานประจำ	0.0.	ผลลัพธ์ (Outcome)	1.00 (ครั้ง /สำนักงาน เขต)	(ครั้ง/สำนักงาน เขต)	(ไตรมาส 3)	(13.1). กิจกรรมฝึกซ้อมตามแผน ป้องกันและบรรเทาสาธารณภัยร่วม กับหน่วยงานที่เกี่ยวข้อง ความก้าวหน้าของงาน :25%	สำนักงานยุทธศาสตร์ การป้องกันสาธารณภัย
14	ร้อยละของเจ้าหน้าที่ป้องกันและบรรเทา สาธารณภัยมีระดับสมรรถนะที่เพิ่มขึ้น  (สำนักงานยุทธศาสตร์การป้องกันสาธารณ ภัย) มิติที่ :1 / ตัวชี้วัดงานประจำ	0.0.	ผลลัพธ์ (Outcome)	90.00 (ร้อยละ)	(ร้อยละ)	(ไตรมาส 3)	(14.1). โครงการหลักสูตรการ ป้องกันและบรรเทาสาธารณภัยขั้น พื้นฐาน ความก้าวหน้าของงาน :15%  (14.2). โครงการอบรมหลักสูตรการ ดับเพลิงขั้นก้าวหน้า ความก้าวหน้าของงาน :25%  (14.3). โครงการอบรมการบริหาร จัดการภัยพิบัติจากสารเคมี ความก้าวหน้าของงาน :100%	สำนักงานยุทธศาสตร์ การป้องกันสาธารณภัย  สำนักงานยุทธศาสตร์ การป้องกันสาธารณภัย  สำนักงานยุทธศาสตร์ การป้องกันสาธารณภัย
15	ร้อยละความสำเร็จของการศึกษาวิเคราะห์ สาเหตุการเกิดเพลิงไหม้ เพื่อประกอบ แนวทางในการลดความเสี่ยงจากอัคคีภัย  (สำนักงานยุทธศาสตร์การป้องกันสาธารณ ภัย) มิติที่ :1 / ตัวชี้วัดงานประจำ	0.0.	ผลลัพธ์ (Outcome)	80.00 (ร้อยละ)	(ร้อยละ)	(ไตรมาส 3)	(15.1). กิจกรรมการศึกษาวิเคราะห์ สาเหตุการเกิดเพลิงไหม้เพื่อ ประกอบแนวทางในการลดความ เสี่ยงจากอัคคีภัย ความก้าวหน้าของงาน :20%	สำนักงานยุทธศาสตร์ การป้องกันสาธารณภัย
16	ร้อยละความสำเร็จของการสร้างความ ปลอดภัยต่อชีวิต และทรัพย์สินของผู้พัก อาศัยหรือปฏิบัติหน้าที่ในเขตพระราชฐาน  (สำนักงานยุทธศาสตร์การป้องกันสาธารณ ภัย) มิติที่ :1 / ตัวชี้วัดงานประจำ	0.0.	ผลลัพธ์ (Outcome)	80.00 (ร้อยละ)	(ร้อยละ)	(ไตรมาส 3)	(16.1). โครงการฝึกอบรมให้ความรู้ ด้านการป้องกันและระงับอัคคีภัย ภายในพื้นที่เขตพระราชฐาน ความก้าวหน้าของงาน :13%	สำนักงานยุทธศาสตร์ การป้องกันสาธารณภัย

มิติที่	ชื่อตัวชี้วัด (ตามแผนปฏิบัติการประจำปี)	กลยุทธ์	ระดับ	เป้าหมาย	ผลงานล่าสุด	ผลการดำเนินงาน	โครงการที่สนับสนุน (%)	หน่วยงาน ที่รับผิดชอบ
17	ร้อยละของผู้ปฏิบัติหน้าที่ด้านการป้องกันและบรรเทาสาธารณภัยผ่านเกณฑ์การประเมินสมรรถภาพทางจิตใจ  (สำนักงานยุทธศาสตร์การป้องกันสาธารณภัย) มิติที่ :1 / ตัวชี้วัดงานประจำ	0.0.	ผลลัพธ์ (Outcome)	80.00 (ร้อยละ)	(ร้อยละ)	(ไตรมาส 3)	(17.1). โครงการพัฒนาศักยภาพเจ้าหน้าที่ดับเพลิงและกู้ภัยกรุงเทพมหานคร ความก้าวหน้าของงาน :10%	สำนักงานยุทธศาสตร์การป้องกันสาธารณภัย
18	ร้อยละความสำเร็จของการดำเนินการจัดทำแผนปฏิบัติการประจำปีของสำนักป้องกันและบรรเทาสาธารณภัย และนำไปสู่การปฏิบัติ  (สำนักงานยุทธศาสตร์การป้องกันสาธารณภัย) มิติที่ :1 / ตัวชี้วัดงานประจำ	0.0.	ผลลัพธ์ (Outcome)	100.00 (ร้อยละ)	(ร้อยละ)	(ไตรมาส 3)	(18.1). กิจกรรมการจัดทำแผนปฏิบัติการประจำปี พ.ศ.2564 ของสำนักป้องกันและบรรเทาสาธารณภัย และนำไปสู่การปฏิบัติ ความก้าวหน้าของงาน :25%	สำนักงานยุทธศาสตร์การป้องกันสาธารณภัย
19	ร้อยละของอาสาสมัครป้องกันภัยฝ่ายพลเรือน (อปพร.) ผู้สนับสนุนกิจกรรมของอาสาสมัครป้องกันภัยฝ่ายพลเรือนกรุงเทพมหานคร  (สำนักงานอำนวยการสาธารณภัย) มิติที่ :1/ ตัวชี้วัดงานประจำ	0.0.	ผลลัพธ์ (Outcome)	80.00 (ร้อยละ)	(ร้อยละ)	(ไตรมาส 3)	(19.1). โครงการค่าใช้จ่ายในการดำเนินการวันคล้ายวันสถาปนาสำนักป้องกันและบรรเทาสาธารณภัย ความก้าวหน้าของงาน :92%  (19.2). โครงการสนับสนุนกิจการอาสาสมัครป้องกันภัยฝ่ายพลเรือน ความก้าวหน้าของงาน :25%  (19.3). โครงการวันสถาปนาอาสาสมัครป้องกันภัยฝ่ายพลเรือน (อปพร.) ความก้าวหน้าของงาน :25%	สำนักงานเลขานุการ  สำนักงานอำนวยการสาธารณภัย
20	ร้อยละความสำเร็จของการช่วยเหลือสงเคราะห์ผู้ประสบสาธารณภัย  (สำนักงานอำนวยการสาธารณภัย) มิติที่ :1/ ตัวชี้วัดงานประจำ	0.0.	ผลลัพธ์ (Outcome)	100.00 (ร้อยละ)	(ร้อยละ)	(ไตรมาส 3)	(20.1). โครงการสงเคราะห์ผู้ประสบสาธารณภัยและปัญหาเฉพาะหน้า ความก้าวหน้าของงาน :32%  (20.2). โครงการจัดหาช่วยเหลือเครื่องอุปโภคบริโภค แก่ผู้ประสบสาธารณภัย ความก้าวหน้าของงาน :25%	สำนักงานอำนวยการสาธารณภัย  สำนักงานอำนวยการสาธารณภัย
21	เวลาเฉลี่ยในการเข้าถึงจุดเกิดเหตุอัคคีภัย (นาที)  (สำนักงานอำนวยการสาธารณภัย) มิติที่ :1 / ตัวชี้วัดงานประจำ	0.0.	ผลลัพธ์ (Outcome)	10.00 (นาที)	(นาที)	(ไตรมาส 3)	(21.1). กิจกรรมการจัดเก็บสถิติเวลาเฉลี่ยการเข้าระงับเหตุอัคคีภัย ความก้าวหน้าของงาน :25%	สำนักงานอำนวยการสาธารณภัย

มิติที่	ชื่อตัวชี้วัด (ตามแผนปฏิบัติการประจำปี)	กลยุทธ์	ระดับ	เป้าหมาย	ผลงานล่าสุด	ผลการดำเนินงาน	โครงการที่สนับสนุน (%)	หน่วยงาน ที่รับผิดชอบ
22	ร้อยละความพึงพอใจของผู้ประสบ สาธารณภัยที่ได้รับการช่วยเหลือ  (สำนักงานอำนวยการสาธารณภัย) มิติที่ :1 / ตัวชี้วัดงานประจำ	0.0.	ผลลัพธ์ (Outcome)	80.00 (ร้อยละ)	(ร้อยละ)	(ไตรมาส 3)	(22.1). กิจกรรมการสำรวจความพึง พอใจจากการตอบแบบสอบถามผู้ ประสบภัยที่ได้รับการช่วยเหลือ ความก้าวหน้าของงาน :40%	สำนักงานอำนวยการสา ธารณภัย
23	จำนวนชุมชนที่ได้รับการฝึกอบรมความรู้ ด้านสาธารณภัย ในพื้นที่ความรับผิดชอบ ของสถานีดับเพลิงและกู้ภัย  (กองปฏิบัติการดับเพลิง 2) มิติที่ :1 / ตัวชี้วัดงานประจำ	0.0.	ผลลัพธ์ (Outcome)	148.00 (ชุมชน)	(ชุมชน)	(ไตรมาส 3)	(23.1). กิจกรรมการฝึกอบรมให้ ความรู้ด้านการป้องกันและบรรเทา สาธารณภัยให้กับชุมชน ความก้าวหน้าของงาน :20%	กองปฏิบัติการดับเพลิง 2
24	ร้อยละความสำเร็จในการเตรียมความ พร้อมของ เจ้าหน้าที่ วัสดุ อุปกรณ์ ยาน พาหนะ ตลอด 24 ชั่วโมง  (กองปฏิบัติการดับเพลิง 3) มิติที่ :1 / ตัวชี้วัดงานประจำ	1.0.	ผลลัพธ์ (Outcome)	80.00 (ร้อยละ)	(ร้อยละ)	(ไตรมาส 3)	(24.1). กิจกรรมการเตรียมความ พร้อมของเจ้าหน้าที่ วัสดุ อุปกรณ์ ยานพาหนะ ตลอด 24 ชั่วโมง ความก้าวหน้าของงาน :38%	กองปฏิบัติการดับเพลิง 3
25	ร้อยละของความสำเร็จในการสร้างเสริมให้ ข้าราชการและลูกจ้างสำนักป้องกันและ บรรเทาสาธารณภัยได้รับการฝึกทักษะการ ดับเพลิงและกู้ภัยในเชิงกีฬา  (กองปฏิบัติการดับเพลิง 6) มิติที่ :1 / ตัวชี้วัดงานประจำ	0.0.	ผลลัพธ์ (Outcome)	80.00 (ร้อยละ)	(ร้อยละ)	(ไตรมาส 3)	(25.1). โครงการส่งเสริมการแข่งขัน ทักษะการดับเพลิงและกู้ภัย ความก้าวหน้าของงาน :15%	กองปฏิบัติการดับเพลิง 6
26	5.1 ความสำเร็จของการเบิกจ่ายบ ประมาณในภาพรวม  (สำนักงานเลขานุการ) มิติที่ :2 / ตัวชี้วัดเชิงยุทธศาสตร์	0.0.	ผลลัพธ์ (Outcome)	10.00 (ร้อยละ)	(ร้อยละ)	(ไตรมาส 3)	(26.1). กิจกรรมร้อยละความสำเร็จ ของการเบิกจ่ายงบประมาณในภาพร วม ความก้าวหน้าของงาน :55%	สำนักงานเลขานุการ
27	5.2 ร้อยละความสำเร็จในการพัฒนาและ จัดเก็บฐานข้อมูลที่มีความสำคัญต่อการ ปฏิบัติงาน หรือการให้บริการ  (สำนักงานอำนวยการสาธารณภัย) มิติที่ :4 / ตัวชี้วัดเชิงยุทธศาสตร์	0.0.	ผลผลิต (Output)	10.00 (ร้อยละ)	(ร้อยละ)	(ไตรมาส 3)	(27.1). กิจกรรมการดำเนินการจัด ทำฐานข้อมูลด้านสาธารณภัยของ สำนักป้องกันและบรรเทาสาธารณ ภัย ความก้าวหน้าของงาน :25%	สำนักงานอำนวยการสา ธารณภัย
รวม : 0.000 คะแนน // จำนวน 27 ตัวชี้วัด // สรุปคะแนนที่ได้ ส่วนที่ 2 (ร้อยละ 70)								

จึงเรียนมาเพื่อโปรดทราบ

ลงชื่อ.....(ผู้รายงาน)

ตำแหน่ง .....

.....

ลงชื่อ.....(หัวหน้าหน่วยงาน)

ตำแหน่ง .....

.....

\*\*หมายเหตุ\*\* กรณีไม่มีการรายงานไตรมาสปัจจุบัน ระบบฯ จะแสดงข้อมูลไตรมาสก่อนหน้านี้..



(ดู..รายงานล่าสุด)