





แบบรายงานติดตามความก้าวหน้าตัวชี้วัดตามแผนปฏิบัติราชการของสำนักยุทธศาสตร์และประเมินผล : ปีงบประมาณ พ.ศ.2564 (ร้อยละ 70)

มิติที่	ชื่อตัวชี้วัด (ตามแผนปฏิบัติราชการประจำปี)	กลยุทธ์	ระดับ	เป้าหมาย	ผลงานล่าสุด	ผลการดำเนินงาน	โครงการที่สนับสนุน (%)	หน่วยงาน ที่รับผิดชอบ
1	ร้อยละของนักวิเคราะห์นโยบายและแผนและนักวิชาการคอมพิวเตอร์สังกัดสำนักยุทธศาสตร์และประเมินผลได้รับการพัฒนาสมรรถนะที่พึงประสงค์ (สำนักงานเลขาธิการ) มิติที่ :1/ ตัวชี้วัดเชิงยุทธศาสตร์	7.0.	ผลลัพธ์ (Outcome)	80.00 (ร้อยละ)	(ร้อยละ)	(ไตรมาส 3)	(2.1). โครงการเสริมสร้างความรู้ความเข้าใจด้านการบริหารแผนยุทธศาสตร์สำหรับผู้บริหาร ความก้าวหน้าของงาน :38%	กองยุทธศาสตร์บริหารจัดการ
2	ร้อยละของบุคลากรที่ผ่านการพัฒนาในด้านการบริหารแผนและการประเมินผล (กองยุทธศาสตร์บริหารจัดการ) มิติที่ :1/ ตัวชี้วัดเชิงยุทธศาสตร์	7.0.	ผลผลิต (Output)	70.00 (ร้อยละ)	(ร้อยละ)	(ไตรมาส 3)	(2.2). โครงการเสริมสร้างความรู้ความเข้าใจด้านการบริหารสำหรับนักวิเคราะห์นโยบายและแผนและผู้ที่เกี่ยวข้อง ความก้าวหน้าของงาน :20%	กองยุทธศาสตร์บริหารจัดการ
3	ระดับความสำเร็จของหน่วยงานในการนำข้อมูลตัวชี้วัดระดับเมืองไปใช้ประกอบการจัดทำแผนยุทธศาสตร์  ตัวชี้วัด เจรจา (กองยุทธศาสตร์บริหารจัดการ) มิติที่ :1 / ตัวชี้วัดเชิงยุทธศาสตร์	7.0.	ผลผลิต (Output)	5.00 (ระดับ)	(ระดับ)	(ไตรมาส 3)	(3.1). กิจกรรมการตรวจสอบปรับปรุงและสนับสนุนการใช้ข้อมูลเพื่อการวางแผนยุทธศาสตร์และ/หรือการพัฒนาเมือง ความก้าวหน้าของงาน :17%	กองยุทธศาสตร์บริหารจัดการ
4	จำนวนเครือข่ายประชาคมที่เป็นทางการเพื่อให้ประชาชนเข้ามามีส่วนร่วมในการวางแผนตัดสินใจและติดตามตรวจสอบการทำงานของกรุงเทพมหานคร (กองยุทธศาสตร์บริหารจัดการ) มิติที่ :1/ ตัวชี้วัดเชิงยุทธศาสตร์	5.0.	ผลผลิต (Output)	50.00 (จำนวน)	(จำนวน)	(ไตรมาส 3)		
5	ร้อยละของหน่วยงานในสังกัดกรุงเทพมหานครมีแผนยุทธศาสตร์ที่สอดคล้องกับแผนพัฒนากรุงเทพมหานคร (กองยุทธศาสตร์บริหารจัดการ) มิติที่ :1 / ตัวชี้วัดเชิงยุทธศาสตร์	7.0.	ผลผลิต (Output)	100.00 (ร้อยละ)	(ร้อยละ)	(ไตรมาส 3)	(5.1). กิจกรรมตรวจสอบการนำตัวชี้วัดจากแผนพัฒนากรุงเทพมหานครไปสู่แผนของหน่วยงาน ความก้าวหน้าของงาน :30%	กองยุทธศาสตร์บริหารจัดการ
6	ร้อยละความสำเร็จในการปรับปรุงแผนพัฒนากรุงเทพมหานคร ระยะ 20 ปี (กองยุทธศาสตร์บริหารจัดการ) มิติที่ :1 / ตัวชี้วัดเชิงยุทธศาสตร์	7.0.	ผลผลิต (Output)	100.00 (ร้อยละ)	(ร้อยละ)	(ไตรมาส 3)	(6.1). โครงการจัดทำแผนพัฒนากรุงเทพมหานคร ระยะ 20 ปี ระยะที่ 3 (พ.ศ.2566-2570) ความก้าวหน้าของงาน :60%	กองยุทธศาสตร์บริหารจัดการ

มิติที่	ชื่อตัวชี้วัด (ตามแผนปฏิบัติการประจำปี)	กลยุทธ์	ระดับ	เป้าหมาย	ผลงานล่าสุด	ผลการดำเนินงาน	โครงการที่สนับสนุน (%)	หน่วยงาน ที่รับผิดชอบ
7	ร้อยละของผู้เข้า รับการอบรมมีความรู้ ความเข้าใจตามเกณฑ์ ที่กำหนด (กองยุทธศาสตร์บริหารจัดการ) มิติที่ :1/ ตัวชี้วัดเชิงยุทธศาสตร์	0.0.	ผลผลิต (Output)	0.00 (ร้อยละ)	(ร้อยละ)	(ไตรมาส 3)		
8	ร้อยละของผู้เข้าอบรมสามารถนำความรู้ที่ ได้ไป บูรณาการการบริหารแผน ยุทธศาสตร์ของหน่วยงาน ได้ตามแนวทาง ที่กำหนด (กองยุทธศาสตร์บริหารจัดการ) มิติที่ :1/ ตัวชี้วัดเชิงยุทธศาสตร์	0.0.	ผลผลิต (Output)	0.00 (ร้อยละ)	(ร้อยละ)	(ไตรมาส 3)		
9	 ตัวชี้วัด เจรจา ร้อยละความสำเร็จของหน่วยงานที่ สามารถจัดทำแผน รายงานผลและ ประเมินผลแผนปฏิบัติการประจำปีของ หน่วยงานผ่านระบบบริหารจัดการแผน พัฒนากรุงเทพมหานคร(BMA Digital Plans) ตามเวลาที่กำหนด (ร้อยละ 100) (กองยุทธศาสตร์บริหารจัดการ) มิติที่ :1 / ตัวชี้วัดเชิงยุทธศาสตร์	7.0.	ผลลัพธ์ (Outcome)	100.00 (ร้อยละ)	(ร้อยละ)	(ไตรมาส 3)	(9.1). กิจกรรมสนับสนุนการบริหาร จัดการแผนของหน่วยงาน (กยบ.) ความก้าวหน้าของงาน :40%	กองยุทธศาสตร์บริหาร จัดการ
10	ร้อยละความสำเร็จของเรื่องที่มี การนำเสนอผู้บริหารกรุงเทพมหานครตาม ข้อเสนอของเครือข่ายนักวิเคราะห์นโยบาย และแผนกรุงเทพมหานคร (กองยุทธศาสตร์เศรษฐกิจ การเงิน และ การค้า) มิติที่ :1 / ตัวชี้วัดเชิงยุทธศาสตร์	7.0.	ผลผลิต (Output)	100.00 (ร้อยละ)	(ร้อยละ)	(ไตรมาส 3)	(10.1). กิจกรรมการจัดตั้งและ พัฒนาเครือข่ายนักวิเคราะห์นโยบาย และแผนกรุงเทพมหานคร ความก้าวหน้าของงาน :25%	กองยุทธศาสตร์เศรษฐกิจ การเงิน และการ ค้า

มิติที่	ชื่อตัวชี้วัด (ตามแผนปฏิบัติการประจำปี)	กลยุทธ์	ระดับ	เป้าหมาย	ผลงานล่าสุด	ผลการดำเนินงาน	โครงการที่สนับสนุน (%)	หน่วยงาน ที่รับผิดชอบ
11	กรุงเทพมหานครยืนยันความพร้อมในการ รับถ่ายโอนภารกิจของหน่วยงานของรัฐต่อ คณะกรรมการการกระจายอำนาจให้แก่ องค์กรปกครองส่วนท้องถิ่นตามกฎหมาย กระจายอำนาจ (กองยุทธศาสตร์เศรษฐกิจ การเงิน และ การคลัง) มิติที่ :1/ ตัวชี้วัดเชิงยุทธศาสตร์	5.0.	ผลผลิต (Output)	0.00 (ร้อยละ)	(ร้อยละ)	(ไตรมาส 3)	(11.1). กิจกรรมการประสานขอรับ ถ่ายโอนภารกิจตามแผนปฏิบัติการ กำหนดขั้นตอนการกระจายอำนาจ ฉบับที่ 1 และ 2 ความก้าวหน้าของงาน :40% (11.2). กิจกรรมการพัฒนาความ สามารถของหน่วยงานในการดำเนิน การตามภารกิจที่ได้รับถ่ายโอน ตามกฎหมายกระจายอำนาจ ความก้าวหน้าของงาน :40% (11.3). กิจกรรมระดมความคิดเห็น เพื่อจัดทำยุทธศาสตร์การกระจายอ อำนาจ ความก้าวหน้าของงาน :40%	กองยุทธศาสตร์เศรษฐกิจ การเงิน และการ คลัง กองยุทธศาสตร์เศรษฐกิจ การเงิน และการ คลัง กองยุทธศาสตร์เศรษฐกิจ การเงิน และการ คลัง
12	ร้อยละความสำเร็จของการดำเนินการตาม ภารกิจที่ได้รับการถ่ายโอนตามกฎหมาย กระจายอำนาจ (กองยุทธศาสตร์เศรษฐกิจ การเงิน และ การคลัง) มิติที่ :1/ ตัวชี้วัดเชิงยุทธศาสตร์	5.0.	ผลผลิต (Output)	0.00 (ร้อยละ)	(ร้อยละ)	(ไตรมาส 3)		
13	ยุทธศาสตร์การกระจายอำนาจของ กรุงเทพมหานคร (กองยุทธศาสตร์เศรษฐกิจ การเงิน และ การคลัง) มิติที่ :1/ ตัวชี้วัดเชิงยุทธศาสตร์	5.0.	ผลผลิต (Output)	0.00 (ร้อยละ)	(ร้อยละ)	(ไตรมาส 3)		
14	จำนวนเครือข่ายความร่วมมือในการ จัดการแก้ไขปัญหาสาธารณะ (กองยุทธศาสตร์สาธารณสุขและสิ่งแวดล้อม) มิติที่ :1 / ตัวชี้วัดเชิงยุทธศาสตร์	0.0.	ผลผลิต (Output)	2.00 (เครือข่าย)	(เครือข่าย)	(ไตรมาส 3)	(14.1). กิจกรรมบูรณาการเครือข่าย ความร่วมมือการจัดการปัญหา สาธารณะด้านสิ่งแวดล้อมของ กรุงเทพมหานคร ความก้าวหน้าของงาน :30%	กองยุทธศาสตร์ สาธารณสุขและสิ่งแวดล้อม
15	จำนวนแผนการพัฒนายุทธศาสตร์บูรณ นาการจัดการภูมิทัศน์เมืองอย่างยั่งยืน ด้วยเครือข่ายความร่วมมือเพื่อการจั ดระเบียบเมือง (กองยุทธศาสตร์สาธารณูปโภคพื้นฐาน) มิติที่ :1 / ตัวชี้วัดเชิงยุทธศาสตร์	2.0.	ผลผลิต (Output)	1.00 (1 ฉบับ)	(1 ฉบับ)	(ไตรมาส 3)	(15.1). กิจกรรมสนับสนุนการ ดำเนินงานเพื่อพัฒนายุทธศาสตร์ บูรณาการการจัดการภูมิทัศน์เมือง อย่างยั่งยืน ความก้าวหน้าของงาน :10%	กองยุทธศาสตร์ สาธารณูปโภคพื้นฐาน

มิติที่	ชื่อตัวชี้วัด (ตามแผนปฏิบัติการประจำปี)	กลยุทธ์	ระดับ	เป้าหมาย	ผลงานล่าสุด	ผลการดำเนินงาน	โครงการที่สนับสนุน (%)	หน่วยงาน ที่รับผิดชอบ
21	ร้อยละของผู้เข้ารับการฝึกอบรมผ่านตามเกณฑ์ที่กำหนด (กองบริการระบบคอมพิวเตอร์) มิติที่ :1/ ตัวชี้วัดเชิงยุทธศาสตร์	7.0.	ผลผลิต (Output)	0.00 (ร้อยละ ของผู้เข้า รับการฝึก อบรมผ่าน ตามเกณฑ์ ที่กำหนด)	(ร้อยละของผู้เข้า รับการฝึกอบรม ผ่านตามเกณฑ์ที่ กำหนด)	(ไตรมาส 3)		
22	ร้อยละความสำเร็จของการให้คำปรึกษา แนะนำ หน่วยงานให้ดำเนินกิจกรรม/โครง การ สอดคล้องกับสถาปัตยกรรมองค์กร กรุงเทพมหานคร (กองสารสนเทศภูมิศาสตร์) มิติที่ :1 / ตัวชี้วัดเชิงยุทธศาสตร์	7.0.	ผลผลิต (Output)	100.00 (ร้อยละ)	(ร้อยละ)	(ไตรมาส 3)	(22.1). โครงการศึกษาและวิเคราะห์ สถาปัตยกรรมองค์กรด้าน เทคโนโลยีสารสนเทศสำหรับ กระบวนการทำงานตามภารกิจหลัก ของกรุงเทพมหานคร ระยะที่ 1 ความก้าวหน้าของงาน :35%	กองสารสนเทศภูมิ ศาสตร์
23	ร้อยละของโครงการที่เป็นงานประจำของ สำนักยุทธศาสตร์และประเมินผลที่ดำเนิน การสำเร็จตามเป้าหมายที่กำหนด (กองยุทธศาสตร์บริหารจัดการ) มิติที่ :1/ ตัวชี้วัดงานประจำ	7.0.	ผลผลิต (Output)	100.00 (ร้อยละ)	(ร้อยละ)	(ไตรมาส 3)	(23.1). กิจกรรมการจัดทำข้อมูล สถิติกรุงเทพมหานคร(งบประมาณ ประจำ)(กยบ.) ความก้าวหน้าของงาน :25% (23.2). กิจกรรมการจัดประชุมแนว ตั้งนักวิเคราะห์นโยบายและแผน ความก้าวหน้าของงาน :40% (23.3). จัดหาระบบคอมพิวเตอร์ สำหรับปรับปรุงและทดแทนระบบ ทะเบียนราษฎรและบัตรประจำตัว ประชาชน จำนวน 10 สำนักงานเขต ความก้าวหน้าของงาน :30% (23.4). โครงการฝึกอบรมเชิงปฏิบัติ การการใช้โปรแกรมประยุกต์บนคลาวด์ เพื่อการบริหารจัดการสำนักงาน ความก้าวหน้าของงาน :10% (23.5). โครงการฝึกอบรมเชิงปฏิบัติ การเขียนโปรแกรมมิ่งเบื้องต้น ด้วยลือกโปรแกรมมิ่ง ความก้าวหน้าของงาน :5% (23.6). โครงการฝึกอบรมหลักสูตร ระบบสารสนเทศภูมิศาสตร์ (กสศ) ความก้าวหน้าของงาน :35%	กองยุทธศาสตร์บริหาร จัดการ กองยุทธศาสตร์เศรษฐกิจ การเงิน และการ คลัง กองควบคุมระบบคอม พิวเตอร์ กองบริการระบบคอม พิวเตอร์ กองสารสนเทศภูมิ ศาสตร์

มิติที่	ชื่อตัวชี้วัด (ตามแผนปฏิบัติการประจำปี)	กลยุทธ์	ระดับ	เป้าหมาย	ผลงานล่าสุด	ผลการดำเนินงาน	โครงการที่สนับสนุน (%)	หน่วยงาน ที่รับผิดชอบ
24  ตัวชี้วัด เจรจา	ระดับความสำเร็จของการสร้างเครือข่าย ประชาสังคมเพื่อร่วมผลักดันการพัฒนา เมือง (ตัวชี้วัดบูรณาการ) (กองยุทธศาสตร์บริหารจัดการ) มิติที่ :2 / ตัวชี้วัดเชิงยุทธศาสตร์	5.0.	ผลผลิต (Output)	5.00 (ระดับ)	(ระดับ)	(ไตรมาส 3)	(24.1). กิจกรรมการก่อสร้างเครือ ข่ายประชาสังคมเพื่อร่วมผลักดัน การพัฒนาเมือง ความก้าวหน้าของงาน :30%	กองยุทธศาสตร์บริหาร จัดการ
25	มีการกำหนดหลักเกณฑ์รูปแบบใน การนำระบบงบประมาณแบบมีส่วนร่วมมา ใช้ในระบบงบประมาณ กทม. (กองยุทธศาสตร์เศรษฐกิจ การเงิน และ การคลัง) มิติที่ :2 / ตัวชี้วัดเชิงยุทธศาสตร์	5.0.	ผลผลิต (Output)	1.00 (ฉบับ)	(ฉบับ)	(ไตรมาส 3)	(25.1). กิจกรรมกำหนดหลักเกณฑ์ รูปแบบในการนำงบประมาณแบบมี ส่วนร่วม ความก้าวหน้าของงาน :10%	กองยุทธศาสตร์เศรษฐกิจ การเงิน และการ คลัง
26  ตัวชี้วัด เจรจา	ระดับความสำเร็จของการสร้างนวัตกรรมที่ เกิดจากความร่วมมือในการพัฒนาเมือง ระหว่างกรุงเทพมหานครกับสถาบันการศึกษา (กองสารสนเทศภูมิศาสตร์) มิติที่ :2 / ตัวชี้วัดเชิงยุทธศาสตร์	7.0.	ผลลัพธ์ (Outcome)	5.00 (ระดับ)	(ระดับ)	(ไตรมาส 3) -	(26.1). โครงการจัดทำคลังข้อมูล เปิดของย่านรัตนโกสินทร์ (Open Data Platform) (กสศ.) ความก้าวหน้าของงาน :30%	กองสารสนเทศภูมิ ศาสตร์
27	ความสำเร็จในการเสนอนวัตกรรมเพื่อเพิ่ม ประสิทธิภาพการปฏิบัติงานของหน่วยงาน (กองยุทธศาสตร์บริหารจัดการ) มิติที่ :4 / ตัวชี้วัดงานประจำ	0.0.	ผลผลิต (Output)	100.00 (ร้อยละ)	(ร้อยละ)	(ไตรมาส 3)	(27.1). โครงการพัฒนานวัตกรรม เพื่อเพิ่มประสิทธิภาพการปฏิบัติงาน ของหน่วยงาน ความก้าวหน้าของงาน :20%	สำนักงานเลขานุการ
28	5.1 ความสำเร็จของการเบิกจ่ายงบ ประมาณในภาพรวม (สำนักงานเลขานุการ) มิติที่ :5/ ตัวชี้วัดงานประจำ	0.0.	ผลผลิต (Output)	100.00 (ร้อยละ)	(ร้อยละ)	(ไตรมาส 3)		
29	5.2 ร้อยละความสำเร็จในการพัฒนาและ จัดเก็บฐานข้อมูลที่มีความสำคัญต่อการ ปฏิบัติงานหรือให้บริการ (กองสารสนเทศภูมิศาสตร์) มิติที่ :5 / ตัวชี้วัดงานประจำ	7.0.	ผลผลิต (Output)	5.00 (ระดับ)	(ระดับ)	(ไตรมาส 3)	(29.1). กิจกรรมพัฒนาฐานข้อมูล ของสำนักยุทธศาสตร์และประเมิน ผล (กสศ) ความก้าวหน้าของงาน :35%	กองสารสนเทศภูมิ ศาสตร์
รวม : 0.000 คะแนน // จำนวน 29 ตัวชี้วัด // สรุปคะแนนที่ได้ ส่วนที่ 2 (ร้อยละ 70)						-		

จึงเรียนมาเพื่อโปรดทราบ

ลงชื่อ.....(ผู้รายงาน)

ตำแหน่ง

.....

ลงชื่อ.....(หัวหน้าหน่วยงาน)

ตำแหน่ง

.....

หมายเหตุ กรณีไม่มีการรายงานไตรมาสปัจจุบัน ระบบฯ จะแสดงข้อมูลไตรมาสก่อนหน้านี้..



(ดู..รายงานล่าสุด)