







แบบรายงานติดตามความก้าวหน้าตัวชี้วัดตามแผนปฏิบัติการของสำนักพัฒนาสังคม : ปีงบประมาณ พ.ศ.2563 (ร้อยละ 70)

มิติที่	ชื่อตัวชี้วัด (ตามแผนปฏิบัติการประจำปี)	กลยุทธ์	ระดับ	เป้าหมาย	ผลงานล่าสุด	ผลการดำเนินงาน	โครงการที่สนับสนุน (%)	หน่วยงาน ที่รับผิดชอบ
1  ตัวชี้วัด เจรจา	ร้อยละของสำนักงานเขตมีชุมชนต้นแบบที่บูรณาการทำงานร่วมกับทุกภาคส่วนในการดำเนินการโครงการกิจกรรมที่เกี่ยวข้องกับการบริหารจัดการน้ำ (สำนักพัฒนาสังคม) มิติที่ :1 / ตัวชี้วัดเชิงยุทธศาสตร์	6.6.6	ผลผลิต (Output)	100.00 (ร้อยละ)	(ร้อยละ)	(ไตรมาส 3) -	(1.1). โครงการพัฒนาศักยภาพกรรมการชุมชน ผู้นำชุมชนและเจ้าหน้าที่ปฏิบัติงานชุมชน ความก้าวหน้าของงาน :10.00%	สำนักงานการพัฒนาชุมชน
2	ร้อยละของผู้สูงอายุที่มีชื่อในทะเบียนราษฎรได้รับการจัดสรรเบี้ยยังชีพ (สำนักพัฒนาสังคม) มิติที่ :1 / ตัวชี้วัดเชิงยุทธศาสตร์	6.6.6	ผลผลิต (Output)	75.00 (ร้อยละ)	(ร้อยละ)	(ไตรมาส 3) -	(2.1). โครงการสร้างหลักประกันด้านรายได้แก่ผู้สูงอายุ ความก้าวหน้าของงาน :23.00%	สำนักงานการสงเคราะห์และสวัสดิภาพสังคม
3	ร้อยละของการจัดสวัสดิการด้านที่อยู่อาศัยให้แก่ผู้สูงอายุและผู้ด้อยโอกาสที่ต้องการความช่วยเหลือ (สำนักพัฒนาสังคม) มิติที่ :1/ ตัวชี้วัดเชิงยุทธศาสตร์	6.6.6	ผลผลิต (Output)	100.00 (ร้อยละ)	(ร้อยละ)	(ไตรมาส 3) -	(3.1). โครงการส่งเสริมองค์ความรู้กระบวนการพัฒนาและจัดการที่อยู่อาศัยของกรุงเทพมหานคร ความก้าวหน้าของงาน :10.00% (3.2). โครงการศึกษาสภาพปัญหาสถานการณ์และความต้องการที่อยู่อาศัยของประชาชนในกรุงเทพมหานครเพื่อจัดทำแผนพัฒนาที่อยู่อาศัยสำหรับประชาชนในกรุงเทพมหานคร ความก้าวหน้าของงาน :5.00%	สำนักงานการพัฒนาชุมชน สำนักงานการพัฒนาชุมชน
							(3.3). โครงการสถานสงเคราะห์คนชราบ้านบางแค 2 ความก้าวหน้าของงาน :25.00%	สำนักงานการสงเคราะห์และสวัสดิภาพสังคม
							(3.4). โครงการศูนย์บริการผู้สูงอายุ ดินแดง ความก้าวหน้าของงาน :30.00%	สำนักงานการสงเคราะห์และสวัสดิภาพสังคม
							(3.5). โครงการดำเนินการบ้านอิมใจ ความก้าวหน้าของงาน :12.00%	สำนักงานการสงเคราะห์และสวัสดิภาพสังคม
4	ร้อยละของผู้สูงอายุที่ผ่านการฝึกอบรมมีงานทำเพิ่มขึ้น (สำนักพัฒนาสังคม) มิติที่ :1 / ตัวชี้วัดเชิงยุทธศาสตร์	6.6.6	ผลผลิต (Output)	30.00 (ร้อยละ)	(ร้อยละ)	(ไตรมาส 3) -	(4.1). โครงการฝึกอบรมวิชาชีพผู้สูงอายุ ความก้าวหน้าของงาน :15.00%	สำนักงานการส่งเสริมอาชีพ

มิติที่	ชื่อตัวชี้วัด (ตามแผนปฏิบัติการประจำปี)	กลยุทธ์	ระดับ	เป้าหมาย	ผลงานล่าสุด	ผลการดำเนินงาน	โครงการที่สนับสนุน (%)	หน่วยงาน ที่รับผิดชอบ
5  ตัวชี้วัด เจรจา	ร้อยละของผู้สูงอายุที่ได้รับการจดทะเบียน ภูมิปัญญาและได้ทำงานถ่ายทอดภูมิ ปัญญา ประสบการณ์ ความรู้ความสามารถ สู่สังคม ในปีงบประมาณ พ.ศ.2563 (สำนักพัฒนาสังคม) มิติที่ :1 / ตัวชี้วัดเชิงยุทธศาสตร์	6.6.6	ผลผลิต (Output)	50.00 (ร้อยละ)	(ร้อยละ)	(ไตรมาส 3) -	(5.1). โครงการค่าใช้จ่ายศูนย์ ประสานงานธนาคารสมองของ กรุงเทพมหานคร ความก้าวหน้าของงาน :10.00%	สำนักงานการสงเคราะห์ และสวัสดิภาพสังคม
6  ตัวชี้วัด เจรจา	ร้อยละของผู้ที่ได้รับการถ่ายทอด ภูมิปัญญาของผู้สูงอายุสามารถนำความรู้ที่ ได้ไปปรับใช้ในชีวิตประจำวัน ใน ปีงบประมาณ พ.ศ.2563 (สำนักพัฒนาสังคม) มิติที่ :1 / ตัวชี้วัดเชิงยุทธศาสตร์	6.6.6	ผลลัพธ์ (Outcome)	10.00 (ร้อยละ)	(ร้อยละ)	(ไตรมาส 3) -		
7	ร้อยละของศูนย์พัฒนาเด็กก่อนวัยเรียน ผ่านเกณฑ์มาตรฐาน ของ กรุงเทพมหานครระดับดีขึ้น (สำนักพัฒนาสังคม) มิติที่ :1 / ตัวชี้วัดเชิงยุทธศาสตร์	6.6.6	ผลผลิต (Output)	90.00 (ร้อยละ)	(ร้อยละ)	(ไตรมาส 3) -	(7.1). โครงการพัฒนาศูนย์พัฒนา เด็กก่อนวัยเรียนกรุงเทพมหานคร ความก้าวหน้าของงาน :10.00%	สำนักงานการสงเคราะห์ และสวัสดิภาพสังคม
8	ร้อยละของเด็กในศูนย์พัฒนาเด็กก่อนวัย เรียนกรุงเทพมหานครมีพัฒนาการสมวัย (สำนักพัฒนาสังคม) มิติที่ :1 / ตัวชี้วัดเชิงยุทธศาสตร์	6.6.6	ผลผลิต (Output)	85.00 (ร้อยละ)	(ร้อยละ)	(ไตรมาส 3) -		
9	ระดับความสำเร็จในการจัดทำฐานข้อมูล ของแรงงานนอกระบบ (สำนักพัฒนาสังคม) มิติที่ :1 / ตัวชี้วัดเชิงยุทธศาสตร์	6.6.6	ผลผลิต (Output)	5.00 (ระดับ)	(ระดับ)	(ไตรมาส 3) -	(9.1). โครงการจัดทำฐานข้อมูล แรงงานนอกระบบ ความก้าวหน้าของงาน :10.00%	กองนโยบายและแผน งาน
10	ร้อยละของแรงงานนอกระบบกลุ่มเป่า หมายรับทราบสวัสดิการและแหล่งเงินทุน (สำนักพัฒนาสังคม) มิติที่ :1 / ตัวชี้วัดเชิงยุทธศาสตร์	6.6.6	ผลผลิต (Output)	100.00 (ร้อยละ)	(ร้อยละ)	(ไตรมาส 3) -	(10.1). โครงการประชาสัมพันธ์ให้ แรงงานนอกระบบและประชาชน ทั่วไปได้รับทราบข้อมูลข่าวสารเกี่ยว กับสวัสดิการและแหล่งเงินทุน ใน การประกอบอาชีพ ความก้าวหน้าของงาน :15.00%	สำนักงานการส่งเสริมอา ชีพ
11	ร้อยละของแรงงานนอกระบบ/ผู้มีรายได้ น้อยได้รับความรู้เรื่องการบริหารการเงิน มี การวางแผนทางการเงิน (สำนักพัฒนาสังคม) มิติที่ :1 / ตัวชี้วัดเชิงยุทธศาสตร์	6.6.6	ผลผลิต (Output)	5.00 (ร้อยละ)	(ร้อยละ)	(ไตรมาส 3) -	(11.1). โครงการรู้ใช้ รู้เก็บ คนกรุง เทพฯ ชีวิตมั่นคง ความก้าวหน้าของงาน :10.00%	สำนักงานการพัฒนาชุม ชน

มิติที่	ชื่อตัวชี้วัด (ตามแผนปฏิบัติการประจำปี)	กลยุทธ์	ระดับ	เป้าหมาย	ผลงานล่าสุด	ผลการดำเนินงาน	โครงการที่สนับสนุน (%)	หน่วยงาน ที่รับผิดชอบ
12  ตัวชี้วัด เจรจา	ร้อยละหลักสูตรที่เปิดสอน ตรงตามความต้องการของตลาดงาน (สำนักพัฒนาสังคม) มิติที่ :1 / ตัวชี้วัดเชิงยุทธศาสตร์	6.6.6	ผลผลิต (Output)	100.00 (ร้อยละ)	(ร้อยละ)	(ไตรมาส 3) -	(12.1). โครงการบูรณาการความร่วมมือจัดการศึกษาวิชาชีพให้กับนักเรียนในสังกัดกรุงเทพมหานคร ความก้าวหน้าของงาน :35.00%	สำนักงานส่งเสริมอาชีพ
13  ตัวชี้วัด เจรจา	ร้อยละของจำนวนผู้เข้าการอบรมประเมินผลหลักสูตรที่เปิดสอน มีความเหมาะสมและตรงตามความต้องการของตลาดงานในระดับดีขึ้น (สำนักพัฒนาสังคม) มิติที่ :1 / ตัวชี้วัดเชิงยุทธศาสตร์	6.6.6	ผลลัพธ์ (Outcome)	80.00 (ร้อยละ)	(ร้อยละ)	(ไตรมาส 3) -	(13.1). โครงการพัฒนาหลักสูตรวิชาชีพให้ตรงตามความต้องการของตลาดแรงงาน ความก้าวหน้าของงาน :25.00%	สำนักงานส่งเสริมอาชีพ
14	ร้อยละของผู้ผ่านการทดสอบมาตรฐานฝีมือแรงงาน (สำนักพัฒนาสังคม) มิติที่ :1 / ตัวชี้วัดเชิงยุทธศาสตร์	6.6.6	ผลผลิต (Output)	90.00 (ร้อยละ)	(ร้อยละ)	(ไตรมาส 3) -	(14.1). โครงการพัฒนาทักษะฝีมือแรงงาน ความก้าวหน้าของงาน :15.00%	สำนักงานส่งเสริมอาชีพ
15  ตัวชี้วัด เจรจา	ร้อยละของชุมชนในพื้นที่กรุงเทพมหานคร มีการจัดทำแผนพัฒนาชุมชน (สำนักพัฒนาสังคม) มิติที่ :1/ ตัวชี้วัดเชิงยุทธศาสตร์	6.6.6	ผลลัพธ์ (Outcome)	100.00 (ร้อยละ)	(ร้อยละ)	(ไตรมาส 3) -		
16	ร้อยละของสำนักงานเขตที่นำโครงการตามแผนพัฒนาชุมชนที่จัดทำโดยชุมชนบรรจุไว้ในแผนปฏิบัติการประจำปีของสำนักงานเขต (สำนักพัฒนาสังคม) มิติที่ :1/ ตัวชี้วัดเชิงยุทธศาสตร์	6.6.6	ผลผลิต (Output)	100.00 (ร้อยละ)	(ร้อยละ)	(ไตรมาส 3) -		
17	ร้อยละของผู้ประกอบการผลิตภัณฑ์ชุมชนที่ผ่านการฝึกอบรมและสามารถนำความรู้ไปใช้ในการประกอบธุรกิจ (สำนักพัฒนาสังคม) มิติที่ :1 / ตัวชี้วัดเชิงยุทธศาสตร์	6.6.6	ผลผลิต (Output)	80.00 (ร้อยละ)	(ร้อยละ)	(ไตรมาส 3) -	(17.1). โครงการพัฒนาศักยภาพผู้ประกอบการพาณิชย์อิเล็กทรอนิกส์ ความก้าวหน้าของงาน :5.00%	สำนักงานส่งเสริมอาชีพ

มิติที่	ชื่อตัวชี้วัด (ตามแผนปฏิบัติการประจำปี)	กลยุทธ์	ระดับ	เป้าหมาย	ผลงานล่าสุด	ผลการดำเนินงาน	โครงการที่สนับสนุน (%)	หน่วยงาน ที่รับผิดชอบ
18	ร้อยละของผลิตภัณฑ์ชุมชนของ กรุงเทพมหานครที่ได้รับการส่งเสริมและ พัฒนาให้มีคุณภาพมาตรฐานและมีความ เป็นสินค้าเชิงนวัตกรรม (สำนักพัฒนาสังคม) มิติที่ :1 / ตัวชี้วัดเชิงยุทธศาสตร์	6.6.6	ผลผลิต (Output)	20.00 (ร้อยละ)	(ร้อยละ)	(ไตรมาส 3) -	(18.1). โครงการคัดสรรผลิตภัณฑ์ กรุงเทพมหานคร (Bangkok Brand) 2020 ความก้าวหน้าของงาน :10.00%	สำนักงานส่งเสริม อาชีพ
19	ร้อยละของยอดขายหน่วยผลิตภัณฑ์ชุมชน เพิ่มขึ้น (สำนักพัฒนาสังคม) มิติที่ :1/ ตัวชี้วัดเชิงยุทธศาสตร์	6.6.6	ผลผลิต (Output)	10.00 (ร้อยละ)	(ร้อยละ)	(ไตรมาส 3) -	(19.1). โครงการมหกรรมผลิตภัณฑ์ กรุงเทพมหานคร (Bangkok Brand) 2020 ความก้าวหน้าของงาน :10.00% (19.2). โครงการตลาดชุมชน กรุงเทพมหานคร ความก้าวหน้าของงาน :10.00% (19.3). โครงการจัดทำระบบข้อมูล ผลิตภัณฑ์ชุมชนและข้อมูลการ จำหน่ายผลิตภัณฑ์ชุมชน ความก้าวหน้าของงาน :10.00%	สำนักงานส่งเสริม อาชีพ สำนักงานส่งเสริม อาชีพ สำนักงานส่งเสริม อาชีพ
20	ร้อยละของเกษตรกร/ผู้ประกอบการที่ เกี่ยวข้องกับสินค้าเกษตรที่ผ่านการฝึกอบรม และสามารถนำความรู้ไปปฏิบัติได้ (สำนักพัฒนาสังคม) มิติที่ :1/ ตัวชี้วัดเชิงยุทธศาสตร์	6.6.6	ผลลัพธ์ (Outcome)	80.00 (ร้อยละ)	(ร้อยละ)	(ไตรมาส 3) -	(20.1). โครงการส่งเสริมความรู้ เทคโนโลยีด้านการเกษตร ความก้าวหน้าของงาน :30.00% (20.2). โครงการจัดงานคลินิก เกษตรกรเคลื่อนที่ในกรุงเทพมหานคร ความก้าวหน้าของงาน :62.00% (20.3). โครงการส่งเสริมการ ทำเกษตรทฤษฎีใหม่ ความก้าวหน้าของงาน :50.00%	สำนักงานส่งเสริม อาชีพ สำนักงานส่งเสริม อาชีพ สำนักงานส่งเสริม อาชีพ
21	ร้อยละของสินค้า/ผลิตภัณฑ์ด้าน การเกษตรที่ได้รับมาตรฐานปลอดภัยได้รับการรับรองมาตรฐานปลอดภัยจาก กระทรวงเกษตรและสหกรณ์ หรือหน่วย งานภายนอกอื่น ๆ (สำนักพัฒนาสังคม) มิติที่ :1 / ตัวชี้วัดเชิงยุทธศาสตร์	6.6.6	ผลผลิต (Output)	15.00 (ร้อยละ)	(ร้อยละ)	(ไตรมาส 3) -	(21.1). โครงการส่งเสริมการพัฒนา ผลิตภัณฑ์ด้านการเกษตรให้ได้ มาตรฐานปลอดภัย ความก้าวหน้าของงาน :22.00%	สำนักงานส่งเสริม อาชีพ
22	ร้อยละของสินค้า/ผลิตภัณฑ์ด้าน การเกษตรที่ได้รับมาตรฐานปลอดภัยได้รับการรับรองมาตรฐานปลอดภัยจากกรุงเทพ มหานคร (สำนักพัฒนาสังคม) มิติที่ :1 / ตัวชี้วัดเชิงยุทธศาสตร์	6.6.6	ผลผลิต (Output)	80.00 (ร้อยละ)	(ร้อยละ)	(ไตรมาส 3) -	(22.1). โครงการ Bangkok Green Market ตลาดสุขใจ ความก้าวหน้าของงาน :82.00%	สำนักงานส่งเสริม อาชีพ

มิติที่	ชื่อตัวชี้วัด (ตามแผนปฏิบัติการประจำปี)	กลยุทธ์	ระดับ	เป้าหมาย	ผลงานล่าสุด	ผลการดำเนินงาน	โครงการที่สนับสนุน (%)	หน่วยงาน ที่รับผิดชอบ
23	จำนวนสินค้าเกษตรที่สามารถพัฒนาให้มีมูลค่าเพิ่มขึ้น (สำนักพัฒนาสังคม) มิติที่ :1 / ตัวชี้วัดเชิงยุทธศาสตร์	6.6.6	ผลผลิต (Output)	35.00 (ร้อยละ)	(ร้อยละ)	(ไตรมาส 3) -	(23.1). โครงการการพัฒนาศักยภาพด้านการเกษตรของกรุงเทพมหานคร ความก้าวหน้าของงาน :58.00%	สำนักงานส่งเสริมอาชีพ
24	ระบบบริการอิเล็กทรอนิกส์เพื่อให้บริการประชาชนและ/หรือเชื่อมโยงข้อมูลระหว่างหน่วยงานภาครัฐ ภาคเอกชน (สำนักพัฒนาสังคม) มิติที่ :1 / ตัวชี้วัดเชิงยุทธศาสตร์	6.6.6	ผลผลิต (Output)	5.00 (ระบบ)	(ระบบ)	(ไตรมาส 3) -	(24.1). กิจกรรมพัฒนาระบบเรียกดูข้อมูลสถิติของสำนักพัฒนาสังคม ความก้าวหน้าของงาน :20.00%	กองนโยบายและแผนงาน

มิติที่	ชื่อตัวชี้วัด (ตามแผนปฏิบัติการประจำปี)	กลยุทธ์	ระดับ	เป้าหมาย	ผลงานล่าสุด	ผลการดำเนินงาน	โครงการที่สนับสนุน (%)	หน่วยงาน ที่รับผิดชอบ
25	ตัวชี้วัดอื่นๆ (สำนักพัฒนาสังคม) มิติที่ :1/ ตัวชี้วัดงานประจำ	6.6.6	ผลผลิต (Output)	100.00 (ร้อยละ)	(ร้อยละ)	(ไตรมาส 3)	<p>(25.1). โครงการจัดสวัสดิการ การสงเคราะห์และคุ้มครองสวัสดิภาพเด็ก ความก้าวหน้าของงาน :40.00%</p> <p>(25.2). โครงการจัดสวัสดิการสตรีครอบครัว และผู้ด้อยโอกาส ความก้าวหน้าของงาน :15.00%</p> <p>(25.3). โครงการจัดสวัสดิการผู้สูงอายุและคนพิการ ความก้าวหน้าของงาน :40.00%</p> <p>(25.4). โครงการสนับสนุนเจ้าหน้าที่เพื่อปฏิบัติงานด้านเด็ก สตรี ผู้สูงอายุ คนพิการ และผู้ด้อยโอกาส ความก้าวหน้าของงาน :20.09%</p> <p>(25.5). โครงการพัฒนาศักยภาพเจ้าหน้าที่ผู้ปฏิบัติงานด้านคนพิการในพื้นที่กรุงเทพมหานครตาม พ.ร.บ. ส่งเสริมและพัฒนาคุณภาพชีวิตคนพิการ พ.ศ.2550 ความก้าวหน้าของงาน :10.00%</p> <p>(25.6). โครงการอบรม สัมมนาและศึกษาดูงานเพื่อให้ความรู้ด้านกองทุนสวัสดิการชุมชน ความก้าวหน้าของงาน :10.00%</p> <p>(25.7). โครงการพัฒนาศักยภาพการใช้เทคโนโลยีในการสื่อสารของผู้สูงอายุกรุงเทพมหานคร (Old is Young) ความก้าวหน้าของงาน :10.00%</p> <p>(25.8). ปรับปรุงโรงเรียนฝึกออาชีพกรุงเทพมหานคร (บางรัก) ความก้าวหน้าของงาน :15.00%</p> <p>(25.9). ปรับปรุงโรงเรียนฝึกออาชีพกรุงเทพมหานคร (ม้วน บำรุงศิลป์) ความก้าวหน้าของงาน :10.00%</p>	<p>สำนักงานการสงเคราะห์และสวัสดิภาพสังคม</p> <p>สำนักงานการสงเคราะห์และสวัสดิภาพสังคม</p> <p>สำนักงานการสงเคราะห์และสวัสดิภาพสังคม</p> <p>สำนักงานการสงเคราะห์และสวัสดิภาพสังคม</p> <p>สำนักงานการสงเคราะห์และสวัสดิภาพสังคม</p> <p>สำนักงานการพัฒนาชุมชน</p> <p>กองนโยบายและแผนงาน</p> <p>สำนักงานการส่งเสริมอาชีพ</p> <p>สำนักงานการส่งเสริมอาชีพ</p>
26	ร้อยละความสำเร็จของการเบิกจ่ายงบประมาณในภาพรวม (สำนักพัฒนาสังคม) มิติที่ :2 / ตัวชี้วัดเชิงยุทธศาสตร์	6.6.6	ผลผลิต (Output)	100.00 (ร้อยละ)	(ร้อยละ)	(ไตรมาส 3) -	<p>(26.1). กิจกรรมการเบิกจ่ายงบประมาณในภาพรวม ความก้าวหน้าของงาน :18.33%</p>	สำนักงานเลขานุการ

มิติที่	ชื่อตัวชี้วัด (ตามแผนปฏิบัติการประจำปี)	กลยุทธ์	ระดับ	เป้าหมาย	ผลงานล่าสุด	ผลการดำเนินงาน	โครงการที่สนับสนุน (%)	หน่วยงาน ที่รับผิดชอบ
27	การจัดทำงบการเงินประจำปีงบประมาณ พ.ศ.2562 (สำนักพัฒนาสังคม) มิติที่ :2/ ตัวชี้วัดเชิงยุทธศาสตร์	6.6.6	ผลผลิต (Output)	100.00 (ร้อยละ)	(ร้อยละ)	(ไตรมาส 3) -		
28	คะแนนของความสำเร็จของการจัดทำรายงานสรุปรายงานสรุปรายงานสรุปรายงาน (งบทรัพย์สิน) ประจำปีงบประมาณ พ.ศ.2562 (แบบฟอร์มของกองทะเบียนทรัพย์สินและพัสดุ) (สำนักพัฒนาสังคม) มิติที่ :2 / ตัวชี้วัดเชิงยุทธศาสตร์	6.6.6	ผลผลิต (Output)	100.00 (ร้อยละ)	(ร้อยละ)	(ไตรมาส 3) -	(28.1). กิจกรรมการจัดทำงบการเงินและรายงานสรุปรายงานสรุปรายงานประจำปี ความก้าวหน้าของงาน :30.00%	สำนักงานเลขานุการ
29	การเพิ่มประสิทธิภาพในการปฏิบัติงานของหน่วยงาน (สำนักพัฒนาสังคม) มิติที่ :3 / ตัวชี้วัดเชิงยุทธศาสตร์	6.6.6	ผลผลิต (Output)	100.00 (ร้อยละ)	(ร้อยละ)	(ไตรมาส 3) -	(29.1). โครงการการจัดการความรู้ (KM) ด้านพัฒนาสังคมเชิงบูรณาการ ความก้าวหน้าของงาน :25.00%	กองนโยบายและแผนงาน
30	ร้อยละความสำเร็จของการดำเนินโครงการให้บริการที่ดีที่สุด (Best Service) (สำนักพัฒนาสังคม) มิติที่ :3 / ตัวชี้วัดเชิงยุทธศาสตร์	6.6.6	ผลผลิต (Output)	100.00 (ร้อยละ)	(ร้อยละ)	(ไตรมาส 3) -	(30.1). โครงการส่งเสริมผลิตภัณฑ์ Bangkok Brand สู่ Online Market Place ความก้าวหน้าของงาน :10.00%	สำนักงานส่งเสริมอาชีพ
31	ระดับความพึงพอใจของผู้รับบริการ (สำนักพัฒนาสังคม) มิติที่ :3 / ตัวชี้วัดเชิงยุทธศาสตร์	6.6.6	ผลผลิต (Output)	100.00 (ร้อยละ)	(ร้อยละ)	(ไตรมาส 3) -	(31.1). กิจกรรมสำรวจความพึงพอใจของผู้รับบริการ ความก้าวหน้าของงาน :15.00%	กองนโยบายและแผนงาน
32	ร้อยละความสำเร็จของการพัฒนาฐานข้อมูล (สำนักพัฒนาสังคม) มิติที่ :4 / ตัวชี้วัดเชิงยุทธศาสตร์	6.6.6	ผลผลิต (Output)	100.00 (ร้อยละ)	(ร้อยละ)	(ไตรมาส 3) -	(32.1). กิจกรรมการพัฒนาฐานข้อมูลของสำนักพัฒนาสังคม ความก้าวหน้าของงาน :20.00%	กองนโยบายและแผนงาน
33	ระดับความสำเร็จของการดำเนินการด้านความปลอดภัย อาชีวอนามัยและสภาพแวดล้อมในการทำงานของหน่วยงาน (สำนักพัฒนาสังคม) มิติที่ :4 / ตัวชี้วัดเชิงยุทธศาสตร์	6.6.6	ผลผลิต (Output)	100.00 (ร้อยละ)	(ร้อยละ)	(ไตรมาส 3) -	(33.1). การดำเนินการด้านความปลอดภัยอาชีวอนามัยและสภาพแวดล้อมในการทำงานของหน่วยงาน ความก้าวหน้าของงาน :25.00%	สำนักงานเลขานุการ
รวม : 0.000 คะแนน // จำนวน 33 ตัวชี้วัด // สรุประดับที่ได้ ส่วนที่ 2 (ร้อยละ 70)								

จึงเรียนมาเพื่อโปรดทราบ

ลงชื่อ.....(ผู้รายงาน)

ตำแหน่ง

.....

ลงชื่อ.....(หัวหน้าหน่วยงาน)

ตำแหน่ง

.....

หมายเหตุ กรณีไม่มีการรายงานไตรมาสปัจจุบัน ระบบฯ จะแสดงข้อมูลไตรมาสก่อนหน้านี้..



(ดู..รายงานล่าสุด)