











แบบรายงานติดตามความก้าวหน้าตัวชี้วัดตามแผนปฏิบัติการของสำนักงานเขตบางเขน : ปีงบประมาณ พ.ศ.2563 (ร้อยละ 70)

มิติที่	ชื่อตัวชี้วัด (ตามแผนปฏิบัติการประจำปี)	กลยุทธ์	ระดับ	เป้าหมาย	ผลงานล่าสุด	ผลการดำเนินงาน	โครงการที่สนับสนุน (%)	หน่วยงาน ที่รับผิดชอบ
1	(เชิงยุทธศาสตร์) ผลคะแนนการประเมินผลการปรับปรุงข้อมูลบนเว็บไซต์ของหน่วยงาน กทม.ตามเกณฑ์ประเมินผลที่กำหนด  (ฝ่ายปกครอง) มิติที่ :1 / ตัวชี้วัดเชิงยุทธศาสตร์	..	ผลผลิต (Output)	90.00 (คะแนน)	(คะแนน)	(ไตรมาส 3)	(1.1). กิจกรรมปรับปรุงเว็บไซต์สำนักงานเขตบางเขน ความก้าวหน้าของงาน :10.00%	ฝ่ายปกครอง
2	(เชิงยุทธศาสตร์) 1.จำนวนครั้งในการฝึกซ้อมการปฏิบัติกรตามแผนป้องกันและบรรเทาภัยด้านสาธารณภัย และ ด้านความมั่นคง (ผลผลิต) 2.ระดับความพึงพอใจต่อการฝึกซ้อมการปฏิบัติกรตามแผนป้องกันและบรรเทาภัยด้านสาธารณภัยและ ด้านความมั่นคง (ผลลัพธ์)  (ฝ่ายปกครอง) มิติที่ :1/ ตัวชี้วัดเชิงยุทธศาสตร์	..	ผลลัพธ์ (Outcome)	3.51 (ค่าเฉลี่ย)	(ค่าเฉลี่ย)	(ไตรมาส 3)	(2.1). โครงการสนับสนุนกิจการอาสาสมัครป้องกันภัยฝ่ายพลเรือน ความก้าวหน้าของงาน :10.00%  (2.2). โครงการป้องกันและบรรเทาสาธารณภัยในพื้นที่เขตบางเขน ความก้าวหน้าของงาน :10.00%	ฝ่ายปกครอง  ฝ่ายปกครอง
3	(เชิงยุทธศาสตร์) 4.ร้อยละของอาสาสมัครกรุงเทพมหานครเฝ้าระวังภัยและยาเสพติดเขตบางเขนที่เข้ารับการพัฒนาศักยภาพ ผ่านเกณฑ์ทดสอบความรู้ความเข้าใจเกี่ยวกับยาเสพติดและบทบาทหน้าที่ของตนเอง  (ฝ่ายปกครอง) มิติที่ :1/ ตัวชี้วัดเชิงยุทธศาสตร์	..	ผลลัพธ์ (Outcome)	80.00 (ร้อยละ 80)	(ร้อยละ 80)	(ไตรมาส 3)		
4	(เชิงยุทธศาสตร์) ระดับความพึงพอใจของผู้มารับบริการฝ่ายทะเบียน สำนักงานเขตบางเขน (ผลลัพธ์)  (ฝ่ายทะเบียน) มิติที่ :1/ ตัวชี้วัดเชิงยุทธศาสตร์	..	ผลลัพธ์ (Outcome)	5.00 (คะแนนค่าเฉลี่ย)	(คะแนนค่าเฉลี่ย)	(ไตรมาส 3)	(4.1). โครงการจ้างเจ้าหน้าที่ช่วยปฏิบัติงานฝ่ายทะเบียน ความก้าวหน้าของงาน :10.00%  (4.2). โครงการจ้างเจ้าหน้าที่ช่วยปฏิบัติงานตามนโยบายการปรับปรุงการให้บริการของสำนักงานเขต ความก้าวหน้าของงาน :10.00%  (4.3). กิจกรรมการทอดแบบสอบถามความพึงพอใจของประชาชนที่มาติดต่อขอรับบริการ ณ ฝ่ายทะเบียน ความก้าวหน้าของงาน :10.00%	ฝ่ายทะเบียน  ฝ่ายทะเบียน  ฝ่ายทะเบียน
5	(เจราตกลาง) 10 (1) ร้อยละของการลงจุดแสดงตำแหน่งพื้นที่ที่อนุญาตให้มีการก่อสร้างอาคาร และตำแหน่ง ของอาคารที่มีการออกเลขรหัสประจำบ้าน  (ฝ่ายโยธา) มิติที่ :1/ ตัวชี้วัดเชิงยุทธศาสตร์	..	ผลผลิต (Output)	100.00 (ร้อยละ)	(ร้อยละ)	(ไตรมาส 3)	(5.1). กิจกรรมการแจ้งข้อมูลผู้ใช้ประโยชน์ที่ดินของสำนักงานเขตบางเขน ความก้าวหน้าของงาน :17.00%  (5.2). กิจกรรมการลงจุดแสดงพื้นที่ที่อนุญาตให้มีการก่อสร้างอาคาร ความก้าวหน้าของงาน :17.00%  (5.3). กิจกรรมการลงจุดแสดงตำแหน่งของอาคารที่มีการออกเลขรหัสประจำบ้าน ความก้าวหน้าของงาน :10.00%	ฝ่ายโยธา  ฝ่ายโยธา  ฝ่ายทะเบียน

มิติที่	ชื่อตัวชี้วัด (ตามแผนปฏิบัติการประจำปี)	กลยุทธ์	ระดับ	เป้าหมาย	ผลงานล่าสุด	ผลการดำเนินงาน	โครงการที่สนับสนุน (%)	หน่วยงาน ที่รับผิดชอบ
6  ตัวชี้วัด เจรจา	เจรจาตกลง) 9. ร้อยละความสำเร็จในการเตรียมการแก้ไขปัญหาน้ำท่วมในพื้นที่รับผิดชอบของสำนักงานเขต  (ฝ่ายโยธา) มิติที่ :1/ ตัวชี้วัดเชิงยุทธศาสตร์	..	ผลผลิต (Output)	100.00 (ร้อยละ)	(ร้อยละ)	(ไตรมาส 3)	(6.1). โครงการเตรียมความพร้อมป้องกันและแก้ไขปัญหาน้ำท่วมในพื้นที่เขตบางเขน ความก้าวหน้าของงาน :20.00% (6.2). ชุดลอกคลองแยกคลองกระเจต 1 ความก้าวหน้าของงาน :55.00% (6.3). ชุดลอกคลองบึงพระยาสุเรนทร์ ความก้าวหน้าของงาน :25.00% (6.4). ชุดลอกคลองแยกคลองบัวมน ความก้าวหน้าของงาน :25.00% (6.5). ชุดลอกลำรางข้างหมู่บ้านชวนชื่น ความก้าวหน้าของงาน :55.00% (6.6). โครงการล้างทำความสะอาดท่อระบายน้ำตามแผนป้องกันและแก้ไขปัญหาน้ำท่วม โดยใช้แรงงานประจำและชั่วคราวของสำนักงานเขตบางเขน ประจำปีงบประมาณ 2563 ความก้าวหน้าของงาน :55.00% (6.7). โครงการพัฒนาทำความสะอาดคู คลองตามแผนป้องกันและแก้ไขปัญหาน้ำท่วม โดยใช้แรงงานประจำและชั่วคราวของสำนักงานเขตบางเขน ประจำปี 2563 ความก้าวหน้าของงาน :20.00%	ฝ่ายโยธา ฝ่ายโยธา ฝ่ายโยธา ฝ่ายโยธา ฝ่ายโยธา ฝ่ายโยธา ฝ่ายโยธา
7	(เชิงยุทธศาสตร์) 2. ดัชนีลูกน้ำยุงลายของกลุ่มเป้าหมายอยู่ในเกณฑ์ที่กำหนด (HI<10) ไม่น้อยกว่าร้อยละ 70  (ฝ่ายสิ่งแวดล้อมและสุขาภิบาล) มิติที่ :1/ ตัวชี้วัดเชิงยุทธศาสตร์	..	ผลผลิต (Output)	70.00 (ร้อยละ)	(ร้อยละ)	(ไตรมาส 3)	(7.1). โครงการป้องกันและควบคุมโรคไข้เลือดออกในพื้นที่เขตบางเขน ความก้าวหน้าของงาน :10.00% (7.2). โครงการกรุงเทพฯ เมืองแห่งสุขาภิบาลสิ่งแวดล้อมที่ดี สะอาด ปลอดภัย ความก้าวหน้าของงาน :10.00%	ฝ่ายสิ่งแวดล้อมและสุขาภิบาล ฝ่ายสิ่งแวดล้อมและสุขาภิบาล
8  ตัวชี้วัด เจรจา	(เจรจาตกลง) 4. ร้อยละความสำเร็จในการส่งเสริมให้สถานประกอบการอาหารมีการพัฒนาผ่านเกณฑ์มาตรฐานอาหารปลอดภัยของกรุงเทพมหานคร ระดับดี  (ฝ่ายสิ่งแวดล้อมและสุขาภิบาล) มิติที่ :1 / ตัวชี้วัดเชิงยุทธศาสตร์	..	ผลผลิต (Output)	100.00 (ร้อยละ)	(ร้อยละ)	(ไตรมาส 3)	(8.1). โครงการกรุงเทพฯ เมืองอาหารปลอดภัย ความก้าวหน้าของงาน :10.00%	ฝ่ายสิ่งแวดล้อมและสุขาภิบาล
9  ตัวชี้วัด เจรจา	(เจรจาตกลง) 1. ความสำเร็จในการจัดทำระบบฐานข้อมูลผู้ประกอบการที่เป็นแหล่งกำเนิดน้ำเสียในกรุงเทพมหานคร  (ฝ่ายสิ่งแวดล้อมและสุขาภิบาล) มิติที่ :1 / ตัวชี้วัดเชิงยุทธศาสตร์	6.6.6	ผลผลิต (Output)	100.00 (ร้อยละ 100)	(ร้อยละ 100)	(ไตรมาส 3)	(9.1). กิจกรรมการจัดทำระบบฐานข้อมูลผู้ประกอบการที่เป็นแหล่งกำเนิดน้ำเสีย ความก้าวหน้าของงาน :10.00%	ฝ่ายสิ่งแวดล้อมและสุขาภิบาล
10  ตัวชี้วัด เจรจา	เจรจาตกลง) 7. ความสำเร็จของการจัดเก็บรายได้ (1) ร้อยละความสำเร็จของการแจ้งประเมินภาษี  (ฝ่ายรายได้) มิติที่ :1 / ตัวชี้วัดเชิงยุทธศาสตร์	..	ผลผลิต (Output)	100.00 (ร้อยละ)	(ร้อยละ)	(ไตรมาส 3)	(10.1). โครงการเพิ่มประสิทธิภาพการจัดเก็บภาษี ความก้าวหน้าของงาน :10.00%	ฝ่ายรายได้
11  ตัวชี้วัด เจรจา	(เจรจาตกลง) 7.(2). ร้อยละของการบังคับภาษี  (ฝ่ายรายได้) มิติที่ :1 / ตัวชี้วัดเชิงยุทธศาสตร์	..	ผลผลิต (Output)	100.00 (ร้อยละ)	(ร้อยละ)	(ไตรมาส 3)	(11.1). กิจกรรมสำรวจและบังคับภาษี ความก้าวหน้าของงาน :10.00%	ฝ่ายรายได้

มิติที่	ชื่อตัวชี้วัด (ตามแผนปฏิบัติการประจำปี)	กลยุทธ์	ระดับ	เป้าหมาย	ผลงานล่าสุด	ผลการดำเนินงาน	โครงการที่สนับสนุน (%)	หน่วยงาน ที่รับผิดชอบ
12  ตัวชี้วัด เจรจา	(เจรจาตกลง) 9. พื้นที่สีเขียวที่เพิ่มขึ้น  (ฝ่ายรักษาความสะอาดและสวนสาธารณะ) มิติที่ :1 / ตัวชี้วัดเชิงยุทธศาสตร์	...	ผลผลิต (Output)	100.00 (ร้อยละ)	(ร้อยละ)	(ไตรมาส 3)	(12.1). โครงการบำรุงรักษา ปรับปรุงและเพิ่มพื้นที่สีเขียว ความก้าวหน้าของงาน :20.00%	ฝ่ายรักษาความสะอาด และสวนสาธารณะ
13  ตัวชี้วัด เจรจา	(เจรจาตกลง) 2. การลดและการคัดแยกมูลฝอยที่แหล่งกำเนิด 2.1 ร้อยละของปริมาณมูลฝอยที่คัดแยกและนำกลับไปใช้ประโยชน์ที่แหล่งกำเนิดเพิ่มขึ้นเมื่อเทียบกับปี 2560(2,419.97 ตันต่อวัน)  (ฝ่ายรักษาความสะอาดและสวนสาธารณะ) มิติที่ :1/ ตัวชี้วัดเชิงยุทธศาสตร์	6.6.6	ผลผลิต (Output)	20.00 (ร้อยละ)	(ร้อยละ)	(ไตรมาส 3)	(13.1). โครงการอาสาสมัครชักลากมูลฝอยในชุมชน ความก้าวหน้าของงาน :20.00%  (13.2). โครงการส่งเสริมการแปรรูปมูลฝอยอินทรีย์เพื่อนำมาใช้ประโยชน์ ความก้าวหน้าของงาน :20.00%  (13.3). กิจกรรมบริการจัดเก็บไขมัน ความก้าวหน้าของงาน :20.00%  (13.4). คัดแยกกล่องเครื่องดื่มเพื่อนำมาใช้ประโยชน์ ความก้าวหน้าของงาน :20.00%  (13.5). โครงการจัดเก็บขยะอินทรีย์ ความก้าวหน้าของงาน :20.00%	ฝ่ายรักษาความสะอาด และสวนสาธารณะ  ฝ่ายรักษาความสะอาด และสวนสาธารณะ  ฝ่ายรักษาความสะอาด และสวนสาธารณะ  ฝ่ายรักษาความสะอาด และสวนสาธารณะ
14  ตัวชี้วัด เจรจา	(เจรจาตกลง) 2) 2.2 ร้อยละปริมาณมูลฝอยอันตรายที่คัดแยกจากแหล่งกำเนิดเพิ่มขึ้นเมื่อเทียบกับปี 2560(993 ตันต่อปี)  (ฝ่ายรักษาความสะอาดและสวนสาธารณะ) มิติที่ :1/ ตัวชี้วัดเชิงยุทธศาสตร์	6.6.6	ผลผลิต (Output)	15.00 (ร้อยละ)	(ร้อยละ)	(ไตรมาส 3)	(14.1). โครงการคัดแยกขยะรีไซเคิล เพื่อนำไปใช้ประโยชน์ ความก้าวหน้าของงาน :20.00%  (14.2). โครงการเพิ่มประสิทธิภาพการจัดการขยะอันตรายพื้นที่เขตบางเขน ความก้าวหน้าของงาน :20.00%  (14.3). จัดเก็บวัสดุ สิ่งของเหลือใช้ ขยะชิ้นใหญ่ และขยะอันตราย ความก้าวหน้าของงาน :20.00%  (14.4). การจัดการขยะแยกประเภทเพื่อใช้ประโยชน์ ความก้าวหน้าของงาน :20.00%	ฝ่ายรักษาความสะอาด และสวนสาธารณะ  ฝ่ายรักษาความสะอาด และสวนสาธารณะ  ฝ่ายรักษาความสะอาด และสวนสาธารณะ  ฝ่ายรักษาความสะอาด และสวนสาธารณะ
15  ตัวชี้วัด เจรจา	(เจรจาตกลง) 8. (1) จำนวนครั้งของการจัดกิจกรรมรณรงค์ประชาสัมพันธ์การจัดเก็บมูลฝอย เพื่อแก้ไขปัญหา การลักลอบทิ้งมูลฝอยที่ว่าง ริมหาด (ผลผลิต)  (ฝ่ายรักษาความสะอาดและสวนสาธารณะ) มิติที่ :1/ ตัวชี้วัดเชิงยุทธศาสตร์	6.6.6	ผลผลิต (Output)	24.00 (จำนวน ครั้ง)	(จำนวนครั้ง)	(ไตรมาส 3)		
16  ตัวชี้วัด เจรจา	(เจรจาตกลง) 8. (2) - ร้อยละของจุดลักลอบทิ้งมูลฝอยที่ว่างริมหาดได้รับการจัดการแก้ไข (ผลสัมฤทธิ์)  (ฝ่ายรักษาความสะอาดและสวนสาธารณะ) มิติที่ :1 / ตัวชี้วัดเชิงยุทธศาสตร์	6.6.6	ผลผลิต (Output)	20.00 (ร้อยละ)	(ร้อยละ)	(ไตรมาส 3)	(16.1). โครงการบริหารจัดการขยะบริเวณที่ว่างริมหาด ความก้าวหน้าของงาน :20.00%	ฝ่ายรักษาความสะอาด และสวนสาธารณะ
17  ตัวชี้วัด เจรจา	(เจรจาตกลง) 10. (2) นำระบบสารสนเทศ (GIS) มาใช้ในการบริหารจัดการหรือพัฒนางาน จำนวน 1 ฝ่าย  (ฝ่ายรักษาความสะอาดและสวนสาธารณะ) มิติที่ :1 / ตัวชี้วัดเชิงยุทธศาสตร์	6.6.6	ผลผลิต (Output)	1.00 (จำนวน)	(จำนวน)	(ไตรมาส 3)	(17.1). กิจกรรมการนำระบบสารสนเทศ (GIS) มาใช้ในการจัดเก็บค่าธรรมเนียมขยะมูลฝอย ความก้าวหน้าของงาน :20.00%	ฝ่ายรักษาความสะอาด และสวนสาธารณะ

มิติที่	ชื่อตัวชี้วัด (ตามแผนปฏิบัติการประจำปี)	กลยุทธ์	ระดับ	เป้าหมาย	ผลงานล่าสุด	ผลการดำเนินงาน	โครงการที่สนับสนุน (%)	หน่วยงาน ที่รับผิดชอบ
18  ตัวชี้วัด เจรจา	(เจรจาตกลง) 6.ผลสัมฤทธิ์ทางการเรียน ในวิชาหลักจากการทดสอบทางการศึกษา ระดับชาติขั้นพื้นฐาน มีคะแนนเฉลี่ยเพิ่ม ขึ้นตามเกณฑ์ที่กำหนด  (ฝ่ายการศึกษา) มิติที่ :1/ ตัวชี้วัดเชิงยุทธศาสตร์	...	ผลผลิต (Output)	100.00 (ร้อยละ)	(ร้อยละ)	(ไตรมาส 3)	(18.1). โครงการเรียนฟรี เรียนดี อย่มี คุณภาพโรงเรียนสังกัดกรุงเทพมหานคร ความก้าวหน้าของงาน :15.00% (18.2). โครงการเพิ่มศักยภาพเพื่อยกระดับผล สัมฤทธิ์ในโรงเรียนสังกัดกรุงเทพมหานคร ความก้าวหน้าของงาน :50.00% (18.3). โครงการส่งเสริมสนับสนุนให้นักเรียน สร้างสรรค์ผลงานเพื่อการเรียนรู้ ความก้าวหน้าของงาน :15.00% (18.4). โครงการสัมมนาประธานกรรมการเครือ ข่ายผู้ประกอบการเพื่อพัฒนาโรงเรียนสังกัดกรุงเทพ มหานคร ความก้าวหน้าของงาน :20.00% (18.5). โครงการสอนภาษาจีน ความก้าวหน้าของงาน :20.00% (18.6). โครงการว่ายน้ำเป็นเล่นน้ำได้ปลอดภัย ความก้าวหน้าของงาน :15.00% (18.7). โครงการภาษาอังกฤษเพื่อทักษะชีวิต ความก้าวหน้าของงาน :20.00% (18.8). โครงการเปิดโลกกว้างสร้างเส้นทางสู่อา ชีพ ความก้าวหน้าของงาน :20.00% (18.9). โครงการพัฒนาคุณภาพเครือข่ายโรงเรี ยน ความก้าวหน้าของงาน :10.00% (18.10). โครงการพัฒนาคุณภาพการดำเนินงาน ศูนย์วิชาการเขต ความก้าวหน้าของงาน :10.00% (18.11). โครงการฝึกอบรมนายหมู่ลูกเสือสามัญ สามัญรุ่นใหญ่และหัวหน้าหน่วยยุวกาชาด ความก้าวหน้าของงาน :10.00% (18.12). โครงการประชุมครู ความก้าวหน้าของงาน :10.00% (18.13). โครงการจ้างเหมายามดูแลทรัพย์สิน และรักษาความปลอดภัยให้แก่โรงเรียนสังกัด กรุงเทพมหานคร ความก้าวหน้าของงาน :20.00% (18.14). โครงการจัดประชุมสัมมนาคณะ กรรมการสถานศึกษาขั้นพื้นฐานโรงเรียน กรุงเทพมหานคร ความก้าวหน้าของงาน :20.00% (18.15). พิธีปฐกฐินและสวนสนามยุวกาชาด กรุงเทพมหานคร ความก้าวหน้าของงาน :20.00% (18.16). พิธีทบทวนคำปฏิญาณและสวนสนาม ลูกเสือกรุงเทพมหานคร ความก้าวหน้าของงาน :10.00% (18.17). ปรับปรุงโรงเรียนโรงเรียนไทยนิยมสง เคราะห์ ความก้าวหน้าของงาน :25.00% (18.18). ปรับปรุงโรงเรียนบ้านบัวมล ความก้าวหน้าของงาน :55.00% (18.19). ปรับปรุงโรงเรียนบ้านคลองบัว ความก้าวหน้าของงาน :20.00%	ฝ่ายการศึกษา

มิติที่	ชื่อตัวชี้วัด (ตามแผนปฏิบัติการประจำปี)	กลยุทธ์	ระดับ	เป้าหมาย	ผลงานล่าสุด	ผลการดำเนินงาน	โครงการที่สนับสนุน (%)	หน่วยงาน ที่รับผิดชอบ
19	(งานเชิงยุทธศาสตร์) 1. จำนวนครั้งของการตรวจพื้นที่กวดขันพิเศษ 2. ประชาชนที่ใช้ทางเท้าบริเวณจุดกวดขันพิเศษมีความพึงพอใจต่อการตรวจจุดกวดขันพิเศษ  (ฝ่ายเทคนิค) มิติที่ :1 / ตัวชี้วัดเชิงยุทธศาสตร์	..	ผลลัพธ์ (Outcome)	3.51 (ค่าเฉลี่ย)	(ค่าเฉลี่ย)	(ไตรมาส 3)	(19.1). โครงการตรวจพื้นที่กวดขันพิเศษ ความก้าวหน้าของงาน :20.00%	ฝ่ายเทคนิค
20  ตัวชี้วัด เจรจา	(ฝ่ายเทคนิค) มิติที่ :1 / ตัวชี้วัดเชิงยุทธศาสตร์	..	ผลลัพธ์ (Outcome)	100.00 (ร้อยละ 100)	(ร้อยละ 100)	(ไตรมาส 3)	(20.1). โครงการกลับบ้านปลอดภัยไปกับเทศกาล ความก้าวหน้าของงาน :20.00%	ฝ่ายเทคนิค
							(20.2). โครงการ/แผนการติดตั้งไฟฟ้าส่องสว่าง ในถนน ตรอก ซอย ในพื้นที่เขตบางเขน ความก้าวหน้าของงาน :17.00%	ฝ่ายโยธา
							(20.3). โครงการตรวจจุดเสี่ยงภัย ความก้าวหน้าของงาน :20.00%	ฝ่ายเทคนิค
							(20.4). โครงการจัดระเบียบป้ายผิดกฎหมายในที่ สาธารณะ ความก้าวหน้าของงาน :20.00%	ฝ่ายเทคนิค
							(20.5). กิจกรรมการตรวจสอบกล้องวงจรปิด CCTV ในพื้นที่เขต ความก้าวหน้าของงาน :10.00%	ฝ่ายปกครอง
							(20.6). จุดเสี่ยงภัย (โครงการการรักษาความ สงบเรียบร้อย ความปลอดภัยในชีวิตและ ทรัพย์สินของประชาชน (ตรวจพื้นที่เสี่ยงภัยต่อ การเกิดอาชญากรรม) ความก้าวหน้าของงาน :20.00%	ฝ่ายรักษาความสะอาด และสวนสาธารณะ
(20.7). โครงการบรรเทาปัญหาจราจรช่วงเปิด ภาคเรียน (อาสาจราจร พาน้องข้ามถนน) ความก้าวหน้าของงาน :20.00%	ฝ่ายเทคนิค							
(20.8). โครงการจัดระเบียบการจอดหรือขับซัด บนทางเท้า ความก้าวหน้าของงาน :20.00%	ฝ่ายเทคนิค							
21	(เชิงยุทธศาสตร์) 6) 1. จำนวนครั้งของการตรวจพื้นที่กวดขันพิเศษ 2. ประชาชนที่ใช้ทางเท้าบริเวณจุดกวดขันพิเศษมีความพึงพอใจต่อการตรวจจุดกวดขันพิเศษ  (ฝ่ายเทคนิค) มิติที่ :1 / ตัวชี้วัดเชิงยุทธศาสตร์	..	ผลลัพธ์ (Outcome)	2.00 (จำนวน ครั้ง)	(จำนวน/ครั้ง)	(ไตรมาส 3)		

มิติที่	ชื่อตัวชี้วัด (ตามแผนปฏิบัติการประจำปี)	กลยุทธ์	ระดับ	เป้าหมาย	ผลงานล่าสุด	ผลการดำเนินงาน	โครงการที่สนับสนุน (%)	หน่วยงาน ที่รับผิดชอบ
22	การส่งเสริมและสนับสนุนการมีส่วนร่วมในการพัฒนาชุมชน 1. มีโครงการ/กิจกรรมที่สนับสนุนหรือส่งเสริมให้ประชาชนมีส่วนร่วมในการพัฒนาชุมชน ไม่น้อยกว่า 2 โครงการ/กิจกรรม/ปี (ผลผลิต) 2. ระดับความพึงพอใจของผู้รับบริการที่เข้าร่วมโครงการ/กิจกรรม (ผลลัพธ์)  (ฝ่ายพัฒนาชุมชนและสวัสดิการ) มิติที่ :1/ ตัวชี้วัดเชิงยุทธศาสตร์	..	ผลลัพธ์ (Outcome)	3.51 (ค่าเฉลี่ย)	(ค่าเฉลี่ย)	(ไตรมาส 3)	(22.1). โครงการค่าใช้จ่ายในการฝึกอบรมเสริมรายได้ ความก้าวหน้าของงาน :10.00% (22.2). โครงการส่งเสริมกีฬานักเรียน สังกัดกรุงเทพมหานคร ความก้าวหน้าของงาน :10.00% (22.3). โครงการค่าใช้จ่ายในการส่งเสริมกิจการสภาเด็กและเยาวชน กรุงเทพมหานคร ความก้าวหน้าของงาน :10.00% (22.4). โครงการศูนย์บริการและถ่ายทอดเทคโนโลยีทางการเกษตร ความก้าวหน้าของงาน :15.00% (22.5). โครงการค่าใช้จ่ายในการสนับสนุนเจ้าหน้าที่เพื่อปฏิบัติงานด้านเด็ก สตรี ผู้สูงอายุ คนพิการ และผู้ด้อยโอกาส ความก้าวหน้าของงาน :10.00% (22.6). โครงการค่าใช้จ่ายในการส่งเสริมกิจกรรมสโมสกรกีฬาและลานกีฬา ความก้าวหน้าของงาน :10.00% (22.7). โครงการค่าใช้จ่ายสนับสนุนการดำเนินงานของคณะกรรมการชุมชน ความก้าวหน้าของงาน :10.00% (22.8). โครงการค่าใช้จ่ายในการจ้างอาสาสมัครเจ้าหน้าที่ปฏิบัติงานด้านพัฒนาสังคม ความก้าวหน้าของงาน :10.00% (22.9). โครงการค่าใช้จ่ายศูนย์ประสานงานธนาคารสมของกรุงเทพมหานคร ความก้าวหน้าของงาน :10.00% (22.10). โครงการค่าใช้จ่ายในการจัดกิจกรรมครอบครัวรักการอ่าน ความก้าวหน้าของงาน :10.00% (22.11). โครงการค่าใช้จ่ายในการจัดกิจกรรมการออกกำลังกาย ความก้าวหน้าของงาน :10.00% (22.12). โครงการเทิดทูนสถาบันพระมหากษัตริย์ ความก้าวหน้าของงาน :10.00%	ฝ่ายพัฒนาชุมชนและสวัสดิการ ฝ่ายการศึกษา ฝ่ายพัฒนาชุมชนและสวัสดิการ ฝ่ายพัฒนาชุมชนและสวัสดิการ ฝ่ายพัฒนาชุมชนและสวัสดิการ ฝ่ายพัฒนาชุมชนและสวัสดิการ ฝ่ายพัฒนาชุมชนและสวัสดิการ ฝ่ายพัฒนาชุมชนและสวัสดิการ ฝ่ายพัฒนาชุมชนและสวัสดิการ ฝ่ายพัฒนาชุมชนและสวัสดิการ ฝ่ายพัฒนาชุมชนและสวัสดิการ ฝ่ายปกครอง
23	(เชิงยุทธศาสตร์) 10) ระดับความพึงพอใจของผู้รับบริการการจัดบริการด้านสวัสดิการและการสงเคราะห์ผู้ด้อยโอกาส (ผลลัพธ์)  (ฝ่ายพัฒนาชุมชนและสวัสดิการ) มิติที่ :1/ ตัวชี้วัดเชิงยุทธศาสตร์	..	ผลลัพธ์ (Outcome)	4.50 (คะแนนค่าเฉลี่ย)	(คะแนนค่าเฉลี่ย)	(ไตรมาส 3)		
24	งานเชิงยุทธศาสตร์ 1. จำนวนชุมชนที่ได้รับส่งเสริมการวางแผนทางการเงิน (ผลผลิต) 2. ระดับความพึงพอใจของผู้เข้าร่วมโครงการส่งเสริมการวางแผนทางการเงิน (ผลลัพธ์)  (ฝ่ายพัฒนาชุมชนและสวัสดิการ) มิติที่ :1/ ตัวชี้วัดเชิงยุทธศาสตร์	..	ผลผลิต (Output)	4.50 (ค่าเฉลี่ย)	(ค่าเฉลี่ย)	(ไตรมาส 3)	(24.1). โครงการรู้ใช้ รู้เก็บ คนกรุงเทพฯ ชีวีตมั่นคง ความก้าวหน้าของงาน :10.00% (24.2). โครงการค่าใช้จ่ายในการบริหารจัดการพิพิธภัณฑ์ห้องถิ่นกรุงเทพมหานคร ความก้าวหน้าของงาน :10.00%	ฝ่ายพัฒนาชุมชนและสวัสดิการ ฝ่ายพัฒนาชุมชนและสวัสดิการ

มิติที่	ชื่อตัวชี้วัด (ตามแผนปฏิบัติการประจำปี)	กลยุทธ์	ระดับ	เป้าหมาย	ผลงานล่าสุด	ผลการดำเนินงาน	โครงการที่สนับสนุน (%)	หน่วยงาน ที่รับผิดชอบ
25	(ตัวชี้วัดเจาะจง) 8. ร้อยละของชุมชนในพื้นที่เขตที่มีการจัดทำแผนพัฒนาชุมชน  (ฝ่ายพัฒนาชุมชนและสวัสดิการ) มิติที่ :1 / ตัวชี้วัดเชิงยุทธศาสตร์	..	ผลผลิต (Output)	50.00 (ร้อยละ)	(ร้อยละ)	(ไตรมาส 3)	(25.1). โครงการแผนพัฒนาชุมชน ความก้าวหน้าของงาน :10.00%	ฝ่ายพัฒนาชุมชนและ สวัสดิการ
26	ร้อยละของโครงการที่เป็นงานประจำของ หน่วยงานที่ดำเนินการสำเร็จตามเป้าหมาย  (ฝ่ายปกครอง) มิติที่ :1/ ตัวชี้วัดงานประจำ	6.6.6	ผลผลิต (Output)	0.00 (ร้อยละ)	(ร้อยละ)	(ไตรมาส 3)	(26.1). ปรับปรุงซอยรามอินทรา 65 แยก 2-10 ช่วงปลาย (ซอยบุรุษพัฒนา 6) ความก้าวหน้าของงาน :55.00%  (26.2). ปรับปรุงซอยสุขาภิบาล 5 แยก 32 จาก ต้นซอยถึงสะพานข้ามคลองบัวมด ความก้าวหน้าของงาน :55.00%  (26.3). โครงการกรูงเทมมหานครเขตปอดุมหรี ความก้าวหน้าของงาน :10.00%  (26.4). โครงการการซ่อมแซมบำรุงรักษาถนน ตรอก ซอย และสิ่งสาธารณประโยชน์ เพื่อแก้ไข ปัญหาความเดือดร้อนของประชาชน ความก้าวหน้าของงาน :10.00%  (26.5). โครงการอาสาสมัครกรุงเทพมหานครเฝ้า ระวังภัยเสด็จ ความก้าวหน้าของงาน :10.00%	ฝ่ายโยธา  ฝ่ายโยธา  ฝ่ายสิ่งแวดล้อมและสุ ขาภิบาล  ฝ่ายโยธา  ฝ่ายปกครอง
27	(งานประจำ) ร้อยละความสำเร็จในการ ปรับปรุงถนนตรอก ซอย เส้นทางลัด ทาง เชื่อม (ผลผลิต)  (ฝ่ายโยธา) มิติที่ :1/ ตัวชี้วัดงานประจำ	..	ผลผลิต (Output)	80.00 (ร้อยละ)	(ร้อยละ)	(ไตรมาส 3)	(27.1). ปรับปรุงซอยพลโยธิน 48 แยก 2 2-1,22-3,22-5,22-7,22-9,22-11,22-13(หมู่บ้าน ทิมเรืองเวช) ความก้าวหน้าของงาน :25.00%  (27.2). ปรับปรุงซอยรามอินทรา 5 แยก 18 ซอย 1 ซอย 1-1และซอย 1-2 ความก้าวหน้าของงาน :25.00%  (27.3). ปรับปรุงซอยรามอินทรา 34 แยก 12 ความก้าวหน้าของงาน :55.00%  (27.4). ปรับปรุงซอยบุรุษพัฒนา 6/1 ความก้าวหน้าของงาน :55.00%  (27.5). ปรับปรุงซอยหมู่บ้านเขียวสวน แยก 1 แยก 2 และแยก 3 (ซ้าย) ความก้าวหน้าของงาน :55.00%	ฝ่ายโยธา  ฝ่ายโยธา  ฝ่ายโยธา  ฝ่ายโยธา  ฝ่ายโยธา
28	(งานประจำ) 1.จำนวนครั้งที่ออกปฏิบัติ งานตรวจสอบสถานะประกอบการในพื้นที่ เขต  (ฝ่ายสิ่งแวดล้อมและสุขาภิบาล) มิติที่ :1 / ตัวชี้วัดงานประจำ	..	ผลผลิต (Output)	1.00 (จำนวน ครั้ง)	(จำนวนครั้ง)	(ไตรมาส 3)	(28.1). โครงการป้องกันและแก้ไขปัญหาการ แข่งรถยนต์และรถจักรยานยนต์ในทาง และ ควบคุมสถานบริการหรือสถานประกอบการที่เปิด บริการในลักษณะที่คล้ายกับสถานบริการ ตาม คำสั่งหัวหน้าคณะรักษาความสงบแห่งชาติ ที่ 2 2/2558* ความก้าวหน้าของงาน :10.00%	ฝ่ายสิ่งแวดล้อมและสุ ขาภิบาล
29	(งานประจำ) 3.จำนวนครั้งในจัดระเบียบ ป้ายผิดกฎหมายที่ติดตั้งในที่สาธารณะโดย ไม่ได้รับอนุญาตตามกฎหมาย (เฉลี่ย/เดือน ) (ผลผลิต)  (ฝ่ายเทศกิจ) มิติที่ :1/ ตัวชี้วัดงานประจำ	..	ผลผลิต (Output)	1.00 (1ครั้ง/วัน)	(1ครั้ง/วัน)	(ไตรมาส 3)		
30	ตัวชี้วัดที่ 2.1.ร้อยละความสำเร็จของการ เบิกจ่ายงบประมาณในภาพรวม  (ฝ่ายการคลัง) มิติที่ :2 / ตัวชี้วัดงานประจำ	..	ผลผลิต (Output)	7.00 (ร้อยละ)	(ร้อยละ)	(ไตรมาส 3)	(30.1). กิจกรรมการเร่งรัดการเบิกจ่ายงบ ประมาณในภาพรวม ของสำนักงานเขตบางเขน ความก้าวหน้าของงาน :5.00%	ฝ่ายการคลัง

มิติที่	ชื่อตัวชี้วัด (ตามแผนปฏิบัติการประจำปี)	กลยุทธ์	ระดับ	เป้าหมาย	ผลงานล่าสุด	ผลการดำเนินงาน	โครงการที่สนับสนุน (%)	หน่วยงาน ที่รับผิดชอบ
31	ตัวชี้วัดที่ 2.2 คะแนนของความสำเร็จในการจัดการทางการเงิน 1.คะแนนของความสำเร็จของการจัดการทางการเงินทันเวลา และถูกต้อง 2.คะแนนความสำเร็จของการจัดทำรายงานบัญชีมูลค่าทรัพย์สินประจำปี 2562 ทันเวลาและถูกต้อง  (ฝ่ายการคลัง) มิติที่ :2 / ตัวชี้วัดงานประจำ	..	ผลผลิต (Output)	5.00 (ร้อยละ)	(ร้อยละ)	(ไตรมาส 3)	(31.1). กิจกรรมการบันทึกการบัญชีและจัดทำงบการเงิน ความก้าวหน้าของงาน :30.00%	ฝ่ายการคลัง
32	ตัวชี้วัดที่ 3.1 ระดับความสำเร็จในการแก้ไข เรื่องร้องเรียนจากประชาชนผู้รับบริการ  (ฝ่ายปกครอง) มิติที่ :3 / ตัวชี้วัดงานประจำ	..	ผลผลิต (Output)	8.00 (ร้อยละ)	(ร้อยละ)	(ไตรมาส 3)	(32.1). กิจกรรมตรวจสอบและแก้ไขเรื่องร้องเรียนของทุกส่วนราชการ (มิติที่ 3.1) ความก้าวหน้าของงาน :10.00%	ฝ่ายปกครอง
33	ตัวชี้วัดที่ 3.2 ร้อยละความสำเร็จของการดำเนินโครงการให้บริการที่ดีที่สุด (Best Service)  (ฝ่ายปกครอง) มิติที่ :3/ ตัวชี้วัดงานประจำ	..	ผลผลิต (Output)	7.00 (ร้อยละ 7)	(ร้อยละ 7)	(ไตรมาส 3)	(33.1). โครงการบางเขนรักษ์เทพรักษ์ (โครงการให้บริการที่ดีที่สุด ปี 2561 รักษาไว้ ปี 2563) ความก้าวหน้าของงาน :10.00%	ฝ่ายปกครอง
							(33.2). โครงการทองอุไรงามตา ร่วมพัฒนาริมคลอง ส่องศูนย์เรียนรู้ ดูทุ่งบางเขน (Best Service) ปี 2563 ความก้าวหน้าของงาน :10.00%	ฝ่ายปกครอง
							(33.3). โครงการทองอุไรงามตา ร่วมพัฒนาริมคลอง ส่องศูนย์เรียนรู้ ดูทุ่งบางเขน ความก้าวหน้าของงาน :10.00%	ฝ่ายพัฒนาชุมชนและสวัสดิการ
34	ตัวชี้วัดที่ 3.3 ระดับความพึงพอใจของผู้รับบริการ  (ฝ่ายปกครอง) มิติที่ :3 / ตัวชี้วัดงานประจำ	..	ผลผลิต (Output)	5.00 (ร้อยละ 5)	(ร้อยละ 5)	(ไตรมาส 3)	(34.1). โครงการค่าใช้จ่ายในการจัดงานวันสำคัญอนุรักษ์สืบสานวัฒนธรรมประเพณี ความก้าวหน้าของงาน :10.00%	ฝ่ายพัฒนาชุมชนและสวัสดิการ
35	มิติที่ 3.2 ร้อยละความสำเร็จของการดำเนินโครงการให้บริการที่ดีที่สุด (Best Service)  (ฝ่ายปกครอง) มิติที่ :3/ ตัวชี้วัดงานประจำ	..	ผลผลิต (Output)	7.00 (ร้อยละ 7)	(ร้อยละ 7)	(ไตรมาส 3)		
36	มิติที่ 4.2 ร้อยละความสำเร็จของการพัฒนาคุณภาพชีวิตในการทำงาน (Quality of Work Life) ร้อยละความสำเร็จของการดำเนินการด้านความปลอดภัยอาชีวอนามัยและสภาพแวดล้อมในการทำงาน  (ฝ่ายปกครอง) มิติที่ :4 / ตัวชี้วัดงานประจำ	..	ผลผลิต (Output)	3.00 (ร้อยละ 3)	(ร้อยละ 3)	(ไตรมาส 3)	(36.1). กิจกรรมด้านความปลอดภัย อาชีวอนามัย และสภาพแวดล้อมในการทำงานของหน่วยงาน ความก้าวหน้าของงาน :10.00%	ฝ่ายปกครอง
37	ตัวชี้วัดที่ 4.1 ร้อยละความสำเร็จของการพัฒนาฐานข้อมูล  (ฝ่ายปกครอง) มิติที่ :4 / ตัวชี้วัดงานประจำ	6.6.6	ผลผลิต (Output)	6.00 (ร้อยละ)	(ร้อยละ)	(ไตรมาส 3)	(37.1). กิจกรรมจัดทำฐานข้อมูลเขตบางเขน ความก้าวหน้าของงาน :10.00%	ฝ่ายปกครอง
รวม : 0.000 คะแนน // จำนวน 37 ตัวชี้วัด // สรุปคะแนนที่ได้ ส่วนที่ 2 (ร้อยละ 70)						-		

จึงเรียนมาเพื่อโปรดทราบ



ลงชื่อ.....(ผู้รายงาน)

ตำแหน่ง .....


.....

ลงชื่อ.....(หัวหน้าหน่วยงาน)

ตำแหน่ง .....

.....

\*\*หมายเหตุ\*\* กรณีไม่มีการรายงานไตรมาสปัจจุบัน ระบบฯ จะแสดงข้อมูลไตรมาสก่อนหน้านี้..



(ดู..รายงานล่าสุด)