







แบบรายงานติดตามความก้าวหน้าตัวชี้วัดตามแผนปฏิบัติการของสำนักงานเขตลาดกระบัง : ปีงบประมาณ พ.ศ.2563 (ร้อยละ 70)

มิติที่	ชื่อตัวชี้วัด (ตามแผนปฏิบัติการประจำปี)	กลยุทธ์	ระดับ	เป้าหมาย	ผลงานล่าสุด	ผลการดำเนินงาน	โครงการที่สนับสนุน (%)	หน่วยงาน ที่รับผิดชอบ
1  ตัวชี้วัด เจริชา	7. ความสำเร็จของการจัดกิจกรรมได้ 7.1 ร้อยละความสำเร็จของงานประจำปีเป็น มาชึ 7.2. ร้อยละของงบประมาณ (ฝ่ายปกครอง) มิติที่ :1/ ตัวชี้วัดเชิงยุทธศาสตร์	6.6.6	ผลผลิต (Output)	100.00 (ร้อยละ)	(ร้อยละ)	(ไตรมาส 3)	(1.1) โครงการที่ประสิทธิภาพ การจ้างงาน 3.00%	ฝ่ายรายได้
							(1.2) กิจกรรมการจัดเก็บภาษีป้าย รายใหม่ 3.00%	ฝ่ายรายได้
							(1.3) สำรอง 051 ความก้าวหน้าของงาน :2.00%	ฝ่ายรายได้
							(1.4) สำรอง 052 ความก้าวหน้าของงาน :2.00%	ฝ่ายรายได้
							(1.5) สำรอง 053 ความก้าวหน้าของงาน :2.00%	ฝ่ายรายได้
2  ตัวชี้วัด เจริชา	งานยุทธศาสตร์ 2. (1) ร้อยละของอาสา สมัครกรุงเทพมหานครมีภาวะวัยเกษียณและยา เสพติดได้รับการอบรมพัฒนาศักยภาพ (2) จำนวนเครื่องออกกำลังกายในชุมชนและ ในปั้ชุมชนแออัด (3) จำนวนครัวเรือน การเข้าถึงการดูแลสุขภาพในครัวเรือน และยาเสพติดในสถานศึกษา (ฝ่ายปกครอง) มิติที่ :1/ ตัวชี้วัดเชิงยุทธศาสตร์	6.6.6	ผลผลิต (Output)	50.00 (ร้อยละ)	(ร้อยละ)	(ไตรมาส 3)	(2.1) โครงการสนับสนุนกิจการ อาสาสมัครป้องกันภัยฝ่ายพลเรือน ความก้าวหน้าของงาน :16.00%	ฝ่ายปกครอง
							(2.2) โครงการอาสาสมัคร กรุงเทพมหานครมีภาวะวัยเกษียณและยา เสพติด ความก้าวหน้าของงาน :15.00%	ฝ่ายปกครอง
3  ตัวชี้วัด เจริชา	งานยุทธศาสตร์ 2. ร้อยละของงานจุด แล่งด้านงานสิ่งที่มีอยู่ภายใต้การ ก่อสร้างอาคาร และสำนักงานอาคารที่มีการ ออกเลขที่ประชาชน (ฝ่ายทะเบียน) มิติที่ :1/ ตัวชี้วัดเชิงยุทธศาสตร์	6.6.6	ผลผลิต (Output)	100.00 (ร้อยละ)	(ร้อยละ)	(ไตรมาส 3)	(3.1) กิจกรรมการตรวจออกการลง จุดแล่งด้านงานสิ่งที่มีอยู่ภายใต้การ ก่อสร้างอาคารและสำนักงานอาคาร ที่มีการออกเลขที่ประชาชน ความก้าวหน้าของงาน :10.00%	ฝ่ายโยธา
							(3.2) กิจกรรมการตรวจออกการลง จุดแล่งด้านงานอาคารที่มีการ ออกเลขที่ประชาชน ความก้าวหน้าของงาน :15.00%	ฝ่ายทะเบียน
							(3.3) สำรอง 021 ความก้าวหน้าของงาน :2.00%	ฝ่ายทะเบียน
							(3.4) สำรอง 022 ความก้าวหน้าของงาน :2.00%	ฝ่ายทะเบียน
							(3.5) สำรอง 023 ความก้าวหน้าของงาน :2.00%	ฝ่ายทะเบียน
4  ตัวชี้วัด เจริชา	8. ร้อยละความสำเร็จในการจัดทำแผนการ พัฒนาและฟื้นฟูคลอง (ฝ่ายโยธา) มิติที่ :1/ ตัวชี้วัดเชิงยุทธศาสตร์	6.6.6	ผลผลิต (Output)	1.00 (ร้อยละ 100)	(ร้อยละ 100)	(ไตรมาส 3)	(4.1) สำรอง 031 ความก้าวหน้าของงาน :2.00%	ฝ่ายโยธา
							(4.2) สำรอง 032 ความก้าวหน้าของงาน :2.00%	ฝ่ายโยธา
							(4.3) สำรอง 033 ความก้าวหน้าของงาน :2.00%	ฝ่ายโยธา
							(4.4) กิจกรรมการสำรวจและ แก้ไขปัญหาน้ำท่วมในพื้นที่รับ ผิดชอบของสำนักงานเขตลาดกระ บัง ความก้าวหน้าของงาน :10.00%	ฝ่ายโยธา
							(4.5) กิจกรรมจัดทำแผนการพัฒนา และฟื้นฟูคลองในพื้นที่เขตลาดกระ บัง ความก้าวหน้าของงาน :10.00%	ฝ่ายโยธา
5  ตัวชี้วัด เจริชา	9. ร้อยละความสำเร็จในการพัฒนา และปรับปรุงพื้นที่ถนนในพื้นที่กรุงเทพมหานคร ตะวันออก (ฝ่ายโยธา) มิติที่ :1/ ตัวชี้วัดเชิงยุทธศาสตร์	6.6.6	ผลผลิต (Output)	100.00 (ร้อยละ 100)	(ร้อยละ 100)	(ไตรมาส 3)	(5.1) จำนวนถนนที่ได้รับการพัฒนา ปรับปรุงพื้นที่ถนน ความก้าวหน้าของงาน :16.00%	ฝ่ายรักษาความสะอาด และสวนสาธารณะ



มิติที่	ชื่อตัวชี้วัด (ตามแผนปฏิบัติการประจำปี)	กลยุทธ์	ระดับ	เป้าหมาย	ผลงานล่าสุด	ผลการดำเนินงาน	โครงการที่สนับสนุน (%)	หน่วยงาน ที่รับผิดชอบ
10  ตัวชี้วัด เจริชา	5.พื้นที่สีเขียวที่เพิ่มขึ้น  (ฝ่ายรักษาความสะอาดและสวนสาธารณะ) มิติที่ :1/ ตัวชี้วัดเชิงยุทธศาสตร์	6.6.6	ผลิต (Output)	100.00 (ร้อยละ)	(ร้อยละ)	(ไตรมาส 3)	(10.1) ปรับปรุงรักษา ปรับปรุงและ เพิ่มพื้นที่สีเขียว ความก้าวหน้าของงาน :0.00% (10.2) พัฒนาระบบที่เชื่อมโยงกับ ปลูกเสียนแบบระบบธรรมชาติ ความก้าวหน้าของงาน :0.00% (10.3) ประเมินศักยภาพในการ พัฒนาพื้นที่ตามฐานข้อมูลและ ติดตามประเมินผลการเพิ่มพื้นที่ สีเขียวของกรุงเทพมหานครเพื่อ พัฒนาให้บริการประชาชน ความก้าวหน้าของงาน :0.00% (10.4) ปรับปรุงรักษา ปรับปรุงและ เพิ่มพื้นที่สีเขียว ความก้าวหน้าของงาน :20.00% (10.5) สำรวจพื้นที่สีเขียวเพื่อ สภาพแวดล้อมที่ดีของกรุงเทพมหานคร ความก้าวหน้าของงาน :0.00% (10.6) สำรวจพื้นที่สีเขียวเพื่อ สภาพแวดล้อมที่ดีของกรุงเทพมหานคร ความก้าวหน้าของงาน :0.00% (10.7) สำรวจพื้นที่สีเขียวเพื่อ สภาพแวดล้อมที่ดีของกรุงเทพมหานคร ความก้าวหน้าของงาน :20.00%	ฝ่ายรักษาความสะอาด และสวนสาธารณะ

มิติที่	ชื่อตัวชี้วัด (ตามแผนปฏิบัติการประจำปี)	กลยุทธ์	ระดับ	เป้าหมาย	ผลงานล่าสุด	ผลการดำเนินงาน	โครงการที่สนับสนุน (%)	หน่วยงาน ที่รับผิดชอบ
11	6.ผลสัมฤทธิ์ทางการเรียน โรงเรียนผู้พิการทางตาของโรงเรียนมีคะแนนเฉลี่ยตามเกณฑ์ที่กำหนด (ผลสัมฤทธิ์) <i>(ฝ่ายการศึกษา)</i> มิติที่ 3/ ตัวชี้วัดเชิงยุทธศาสตร์	6.8.6	ผลผลิต (Output)	100.00 (ร้อยละ)	(ร้อยละ)	(ไตรมาส 3)	(11.1) ค่าใช้จ่ายในการสืบค้นภาพเพื่อกระตุ้นผลสัมฤทธิ์ในโรงเรียนสังกัดกรุงเทพมหานคร ความก้าวหน้าของงาน :20.00%	ฝ่ายการศึกษา
							(11.2) ค่าใช้จ่ายในการส่งเสริมศึกษานักเรียนสังกัดกรุงเทพมหานคร ความก้าวหน้าของงาน :20.00%	ฝ่ายการศึกษา
							(11.3) ค่าใช้จ่ายในการสนับสนุนประสานงานการวิจัยผู้ปกครองนักเรียนเพื่อพัฒนาโรงเรียนสังกัดกรุงเทพมหานคร ความก้าวหน้าของงาน :40.00%	ฝ่ายการศึกษา
							(11.4) จัดกิจกรรมพัฒนาผู้เรียน ความก้าวหน้าของงาน :10.00%	ฝ่ายการศึกษา
							(11.5) การจัดการเรียนการสอน ความก้าวหน้าของงาน :10.00%	ฝ่ายการศึกษา
							(11.6) ค่าใช้จ่ายในการพัฒนาคุณภาพการดำเนินงานศูนย์วิชาการเขต ความก้าวหน้าของงาน :10.00%	ฝ่ายการศึกษา
							(11.7) ส่งเสริมสนับสนุนให้นักเรียนสร้างสรรค์ผลงานเพื่อการเรียนรู้ ความก้าวหน้าของงาน :20.00%	ฝ่ายการศึกษา
							(11.8) ภาษาอังกฤษเพื่อทักษะชีวิต ความก้าวหน้าของงาน :40.00%	ฝ่ายการศึกษา
							(11.9) ค่าใช้จ่ายให้วิทยากรคำปรึกษาและสวนสนามลูกเสือกรุงเทพมหานคร ความก้าวหน้าของงาน :20.00%	ฝ่ายการศึกษา
							(11.10) ค่าใช้จ่ายให้วิทยากรคำปรึกษาและสวนสนามบุคลากรกรุงเทพมหานคร ความก้าวหน้าของงาน :20.00%	ฝ่ายการศึกษา
							(11.11) ค่าใช้จ่ายในการเสริมสร้างศักยภาพของดีและเยาวชนเพื่อคุณภาพชีวิตที่ดีในสังกัดกรุงเทพมหานคร ตามพระราชบัญญัติกระทรวงมหาดไทย ความก้าวหน้าของงาน :20.00%	ฝ่ายการศึกษา
							(11.12) ค่าใช้จ่ายในการสนับสนุนการสอนในศูนย์ศึกษาพระพุทธศานาวิทยา ความก้าวหน้าของงาน :20.00%	ฝ่ายการศึกษา
							(11.13) ค่าใช้จ่ายในการพัฒนาคุณภาพการดำเนินงานศูนย์วิชาการเขต ความก้าวหน้าของงาน :20.00%	ฝ่ายการศึกษา
							(11.14) ค่าใช้จ่ายในการฝึกอบรมวิทยากรผู้สอนรายวิชาและวิทยากรผู้ช่วยสอนรายวิชา ความก้าวหน้าของงาน :20.00%	ฝ่ายการศึกษา
							(11.15) ค่าใช้จ่ายในการประชุมครู ความก้าวหน้าของงาน :20.00%	ฝ่ายการศึกษา
							(11.16) ค่าใช้จ่ายในการจ้างเหมาบำรุง ดูแลทรัพย์สินและรักษาความปลอดภัยในโรงเรียนในสังกัดกรุงเทพมหานคร ความก้าวหน้าของงาน :55.00%	ฝ่ายการศึกษา
							(11.17) ค่าใช้จ่ายโครงการเกษตรปลอดภัย ความก้าวหน้าของงาน :20.00%	ฝ่ายการศึกษา
							(11.18) ค่าใช้จ่ายโครงการสอนภาษาจีน ความก้าวหน้าของงาน :20.00%	ฝ่ายการศึกษา
							(11.19) ค่าใช้จ่ายโครงการรายน่าเป็นแสนนำไปปลอดภัย ความก้าวหน้าของงาน :20.00%	ฝ่ายการศึกษา
							(11.20) ค่าใช้จ่ายโครงการภาษาอาหรับ ความก้าวหน้าของงาน :20.00%	ฝ่ายการศึกษา
							(11.21) ค่าใช้จ่ายในการพัฒนาคุณภาพเครือข่ายโรงเรียน ความก้าวหน้าของงาน :20.00%	ฝ่ายการศึกษา
							(11.22) ค่าใช้จ่ายตามโครงการเรียนรู้ เรียนรู้ได้อย่างมีคุณภาพโรงเรียนสังกัดกรุงเทพมหานคร ความก้าวหน้าของงาน :20.00%	ฝ่ายการศึกษา
							(11.23) ค่าใช้จ่ายในการประชุมครู ความก้าวหน้าของงาน :10.00%	ฝ่ายการศึกษา
							(11.24) ค่าใช้จ่ายในการประชุมผู้แทนคณะกรรมการเขตการศึกษาชั้นพื้นฐานโรงเรียนสังกัดกรุงเทพมหานคร ความก้าวหน้าของงาน :20.00%	ฝ่ายการศึกษา
							(11.25) โครงการเปิดโลกกว้างทางอาชีพ ความก้าวหน้าของงาน :20.00%	ฝ่ายการศึกษา
							(11.26) สำรอง 071 ความก้าวหน้าของงาน :2.00%	ฝ่ายการศึกษา
							(11.27) สำรอง 072 ความก้าวหน้าของงาน :2.00%	ฝ่ายการศึกษา
							(11.28) สำรอง 073 ความก้าวหน้าของงาน :2.00%	ฝ่ายการศึกษา

มิติที่	ชื่อตัวชี้วัด (ตามแผนปฏิบัติการประจำปี)	กลยุทธ์	ระดับ	เป้าหมาย	ผลงานล่าสุด	ผลการดำเนินงาน	โครงการที่สนับสนุน (%)	หน่วยงาน ที่รับผิดชอบ
12	3. คณิตศาสตร์ให้บริการลดเรียนในชมรม ผู้เรียนต้องการเกิดอาชีพการงาน (ฝ่ายเทคนิค) มิติที่ :1/ ตัวชี้วัดเชิงยุทธศาสตร์	6.6.6	ผลผลิต (Output)	100.00 (ร้อยละ)	(ร้อยละ)	(ไตรมาส 3)	(12.1) โครงการตรวจจุดควบคุมเชิง บังคับปรับ ผู้เกี่ยวข้องให้สามารถของ สำนักงานเขต ความก้าวหน้าของงาน :15.00% (12.2) เพิ่มประสิทธิภาพการตรวจ พื้นที่เชิงข้อมูลวิชาการ (ผู้เชี่ยวชาญ) ความก้าวหน้าของงาน :15.00% (12.3) การศึกษารายละเอียดและ พิจารณาแผนจัดซื้อหรือรับเหมา เข้า ความก้าวหน้าของงาน :15.00% (12.4) โครงการเทคโนโลยีสารสนเทศ ข้ามถนนและอาสาจราจร ความก้าวหน้าของงาน :15.00% (12.5) ส่วน 091 ความก้าวหน้าของงาน :1.00% (12.6) ส่วน 092 ความก้าวหน้าของงาน :1.00% (12.7) ส่วน 093 ความก้าวหน้าของงาน :1.00%	ฝ่ายเทคนิค
13	10. จำนวนการปลูกไม้ยืนต้นในพื้นที่เขต ที่ได้รับทุนจากกิจกรรมของศูนย์ บริการและถ่ายทอดเทคโนโลยีการเกษตร (ฝ่ายพัฒนาชุมชนและสวัสดิการ) มิติที่ :1/ ตัวชี้วัดเชิงยุทธศาสตร์	6.6.6	ผลผลิต (Output)	75.00 (จำนวน)	(จำนวน)	(ไตรมาส 3)	(13.1) กิจกรรมการปลูกไม้ยืนต้น ในพื้นที่เขตที่ได้รับทุนจาก กิจกรรมของศูนย์บริการและ ถ่ายทอดเทคโนโลยีการเกษตร ความก้าวหน้าของงาน :15.00% (13.2) ค่าใช้จ่ายในการดำเนินงาน ศูนย์บริการและถ่ายทอดเทคโนโลยี การเกษตร ความก้าวหน้าของงาน :20.00% (13.3) ค่าใช้จ่ายในการบริหาร จัดการพื้นที่ที่รองรับกรุงเทพ มหานคร ความก้าวหน้าของงาน :10.00% (13.4) ส่วน 102 ความก้าวหน้าของงาน :8.00% (13.5) ส่วน 103 ความก้าวหน้าของงาน :8.00%	ฝ่ายพัฒนาชุมชนและ สวัสดิการ
14	จำนวนการจัดกิจกรรมกีฬาและ นันทนาการที่มีความหลากหลายและ สอดคล้องกับความต้องการของประชาชน (ฝ่ายพัฒนาชุมชนและสวัสดิการ) มิติที่ :1/ ตัวชี้วัดเชิงยุทธศาสตร์	6.6.6	ผลผลิต (Output)	1.00 (กิจกรรม)	(กิจกรรม)	(ไตรมาส 3)	(14.1) ค่าใช้จ่ายในการส่งเสริม กิจกรรมสันทนาการและนันทนาการ ความก้าวหน้าของงาน :15.00% (14.2) ค่าใช้จ่ายในการส่งเสริม ค่ายอาสาสมัครที่สวนสมเด็จพระ เจดีย์หลวง ความก้าวหน้าของงาน :10.00%	ฝ่ายพัฒนาชุมชนและ สวัสดิการ
15	งานยุทธศาสตร์ 9. ผู้รับบริการมีความพึง พอใจในการเสริมสร้างวินัยทางการเงิน (ฝ่ายพัฒนาชุมชนและสวัสดิการ) มิติที่ :1/ ตัวชี้วัดเชิงยุทธศาสตร์	6.6.6	ผลผลิต (Output)	80.00 (ร้อยละ)	(ร้อยละ)	(ไตรมาส 3)	(15.1) ค่าใช้จ่ายโครงการใช้ ผู้เก็บ ค่าบำรุงเทศ ชีวมีคัง ความก้าวหน้าของงาน :10.00%	ฝ่ายพัฒนาชุมชนและ สวัสดิการ
16	ภารกิจงานประจำ 6. ร้อยละความพึงพอใจ ของผู้เข้าร่วมกิจกรรมระดับมาก (ฝ่ายพัฒนาชุมชนและสวัสดิการ) มิติที่ :1/ ตัวชี้วัดเชิงยุทธศาสตร์	6.6.6	ผลผลิต (Output)	75.00 (ร้อยละ)	(ร้อยละ)	(ไตรมาส 3)	(16.1) ค่าใช้จ่ายในการจัดงานวัน สำคัญ อนุรักษ์สิ่งแวดล้อม ประเทศไทย ความก้าวหน้าของงาน :10.00% (16.2) ค่าใช้จ่ายในการจัดกิจกรรม ทางออกกีฬา ความก้าวหน้าของงาน :10.00% (16.3) ค่าใช้จ่ายในการส่งเสริม กิจกรรมสันทนาการและเยาวชน กรุงเทพมหานคร ความก้าวหน้าของงาน :8.00% (16.4) ค่าใช้จ่ายในการสนับสนุน ภาคีดำเนินงานของคณะกรรมการ ชุมชน ความก้าวหน้าของงาน :10.00% (16.5) ค่าใช้จ่ายในการจัดกิจกรรม ครอบครัวการอ่าน ความก้าวหน้าของงาน :8.00% (16.6) ค่าใช้จ่ายในการอบรม วิชาชีพเพื่อเสริมรายได้ ความก้าวหน้าของงาน :8.00%	ฝ่ายพัฒนาชุมชนและ สวัสดิการ
17	จำนวนภูมิปัญญาจากผู้สูงอายุเพิ่มขึ้น (ฝ่ายพัฒนาชุมชนและสวัสดิการ) มิติที่ :1/ ตัวชี้วัดเชิงยุทธศาสตร์	6.6.6	ผลผลิต (Output)	1.00 (ภูมิปัญญา )	(ภูมิปัญญา)	(ไตรมาส 3)	(17.1) ค่าใช้จ่ายศูนย์ประสานงาน ชมรมชมรมกรุงเทพมหานคร ความก้าวหน้าของงาน :10.00%	ฝ่ายพัฒนาชุมชนและ สวัสดิการ
18	(มิติที่ 3) 3.2 ร้อยละความพึงพอใจของ ผู้รับบริการในการให้บริการที่ดีที่สุด (Best Service) (ฝ่ายปกครอง) มิติที่ :1/ ตัวชี้วัดงานประจำ	6.6.6	ผลผลิต (Output)	100.00 (ตามเกณฑ์ที่ กำหนด)	(ตามเกณฑ์ที่ กำหนด)	(ไตรมาส 3)	(18.1) โครงการสร้างสุขภาพ กาย ใจ สมอง สดใส สำนักงานเขต ลาดพร้าว (Best Service) ความก้าวหน้าของงาน :10.00% (18.2) คณิตศาสตร์ สู่สู่ภาวะที่ ยั่งยืน ความก้าวหน้าของงาน :16.00%	ฝ่ายทะเบียน
19	ภารกิจงานประจำ 2. การเข้าถึงบริการ ภูมิปัญญาตามและป้องกันและบรรเทาภัย ด้านสาธารณภัยและความมั่นคง (ฝ่ายปกครอง) มิติที่ :1/ ตัวชี้วัดงานประจำ	6.6.6	ผลผลิต (Output)	2,00 (ครั้ง/ปี)	(ครั้ง/ปี)	(ไตรมาส 3)	(19.1) โครงการฝึกอบรมอาสา สมัครป้องกันภัยฝ่ายพลเรือน (พลัดจากชุมชน) ความก้าวหน้าของงาน :8.00% (19.2) โครงการฝึกอบรมการป้องกัน และบรรเทาภัยพิบัติ ความก้าวหน้าของงาน :15.00%	ฝ่ายปกครอง

มิติที่	ชื่อตัวชี้วัด (ตามแผนปฏิบัติการประจำปี)	กลยุทธ์	ระดับ	เป้าหมาย	ผลงานล่าสุด	ผลการดำเนินงาน	โครงการที่สนับสนุน (%)	หน่วยงาน รับผิดชอบ
20	ภารกิจงานประจำ 1 (1) จำนวนครั้งในการดำเนินการตรวจประเมินสิ่งแวดล้อม (2) จำนวนครั้งในการตรวจบังคับใช้กฎหมาย ตาม พ.ร.บ.ควบคุมผลิตภัณฑ์ยาสูบ <i>(ฝ่ายสิ่งแวดล้อมและสุขาภิบาล) มิติที่ :1/ ตัวชี้วัดงานประจำ</i>	6.6.6	ผลผลิต (Output)	100.00 (ตามเกณฑ์ที่กำหนด)	(ตามเกณฑ์ที่กำหนด)	(ไตรมาส 3)	(20.1). โครงการกรุงเทพมหานคร เมืองแห่งสุขภาพมีสิ่งแวดล้อมที่ดี สะอาดปลอดภัย ความก้าวหน้าของงาน :10.00% (20.2). โครงการกรุงเทพฯ เขตปลอดบุหรี่ ความก้าวหน้าของงาน :0.00%	ฝ่ายสิ่งแวดล้อมและสุขาภิบาล
21	ภารกิจงานประจำ 3 (1) ร้อยละของผู้สูงอายุที่ได้รับการจัดระบบข้อมูลผู้สูงอายุ (2) ร้อยละของพื้นที่ที่ลงทะเบียน ได้รับการจัดระเบียบข้อมูลความเป็น <i>(ฝ่ายพัฒนาชุมชนและสวัสดิการ) มิติที่ :1/ ตัวชี้วัดงานประจำ</i>	6.6.6	ผลผลิต (Output)	100.00 (ตามเกณฑ์ที่กำหนด)	(ตามเกณฑ์ที่กำหนด)	(ไตรมาส 3)	(21.1). ค่าใช้จ่ายในการพัฒนาศูนย์พึ่งพิงที่พึ่งพิงผู้สูงอายุ ผู้สูงอายุ ศูนย์การและผู้อยู่อาศัย ความก้าวหน้าของงาน :16.00% (21.2). ค่าใช้จ่ายการจัดอาสาสมัครเจ้าหน้าที่ปฏิบัติงานด้านพัฒนาสังคม ความก้าวหน้าของงาน :16.00%	ฝ่ายพัฒนาชุมชนและสวัสดิการ
22	มิติที่ 2) 2.2 ความสำเร็จของการจัดการการเงิน <i>(ฝ่ายปกครอง) มิติที่ :2/ ตัวชี้วัดงานประจำ</i>	6.6.6	ผลผลิต (Output)	100.00 (ตามเกณฑ์ที่กำหนด)	(ตามเกณฑ์ที่กำหนด)	(ไตรมาส 3)	(22.1). กิจกรรมการจัดทำการเงินประจำปีงบประมาณ พ.ศ.2562 ความก้าวหน้าของงาน :95.00% (22.2). สำรอง 082 ความก้าวหน้าของงาน :1.00%	ฝ่ายการคลัง
23	มิติที่ 2) 2.1 ร้อยละความสำเร็จของการใช้จ่ายงบประมาณ <i>(ฝ่ายการคลัง) มิติที่ :2/ ตัวชี้วัดงานประจำ</i>	6.6.6	ผลผลิต (Output)	100.00 (ตามเกณฑ์ที่กำหนด)	(ตามเกณฑ์ที่กำหนด)	(ไตรมาส 3)	(23.1). กิจกรรมบริหารจัดการเบิกจ่ายงบประมาณประจำปี พ.ศ. 2563 ความก้าวหน้าของงาน :20.00% (23.2). สำรอง 081 ความก้าวหน้าของงาน :1.00% (23.3). สำรอง 083 ความก้าวหน้าของงาน :1.00%	ฝ่ายการคลัง
24	มิติที่ 3) 3.1 ระดับความสำเร็จในการแก้ไขปัญหาเชิงโครงสร้างจากประชาชนผู้รับบริการ <i>(-) มิติที่ :3 / ตัวชี้วัดงานประจำ</i>	6.6.6	ผลผลิต (Output)	3.00 (ขั้นต่ำ)	(ขั้นต่ำ)	(ไตรมาส 3)	(24.1). กิจกรรมการติดตามและแก้ไขปัญหาเชิงร้องเรียนของสำนักงานเขตสาทรรับ ความก้าวหน้าของงาน :16.00%	ฝ่ายปกครอง
25	มิติที่ 3) 3.3 ระดับความพึงพอใจของผู้รับบริการ <i>(-) มิติที่ :3 / ตัวชี้วัดงานประจำ</i>	6.6.6	ผลลัพธ์ (Outcome)	5.00 (ตามเกณฑ์ที่กำหนด)	(ตามเกณฑ์ที่กำหนด)	(ไตรมาส 3)	(25.1). กิจกรรมทดสอบแบบสอบถามพึงพอใจของผู้รับบริการของสำนักงานเขตสาทรรับ ความก้าวหน้าของงาน :16.00%	ฝ่ายปกครอง
26	มิติที่ 4) 4.1 ร้อยละความสำเร็จของการพัฒนาฐานข้อมูล <i>(ฝ่ายปกครอง) มิติที่ :4/ ตัวชี้วัดงานประจำ</i>	6.6.6	ผลผลิต (Output)	100.00 (ตามเกณฑ์ที่กำหนด)	(ตามเกณฑ์ที่กำหนด)	(ไตรมาส 3)	(26.1). กิจกรรมการดำเนินการพัฒนาฐานข้อมูล สำนักงานเขตสาทรรับ ความก้าวหน้าของงาน :16.00% (26.2). สำรอง 011 ความก้าวหน้าของงาน :2.00% (26.3). สำรอง 012 ความก้าวหน้าของงาน :2.00% (26.4). สำรอง 013 ความก้าวหน้าของงาน :2.00%	ฝ่ายปกครอง
27	มิติที่ 4) 4.2 ร้อยละความสำเร็จของการดำเนินการด้านความปลอดภัย อาชีวอนามัย และสภาพแวดล้อมในการทำงาน <i>(ฝ่ายสิ่งแวดล้อมและสุขาภิบาล) มิติที่ :4 / ตัวชี้วัดงานประจำ</i>	6.6.6	ผลผลิต (Output)	100.00 (ตามเกณฑ์ที่กำหนด)	(ตามเกณฑ์ที่กำหนด)	(ไตรมาส 3)	(27.1). โครงการการดำเนินการด้านความปลอดภัย อาชีวอนามัยและสภาพแวดล้อมในการทำงานของหน่วยงาน ความก้าวหน้าของงาน :10.00%	ฝ่ายสิ่งแวดล้อมและสุขาภิบาล
รวม : 0.000 คะแนน // จำนวน 27 ตัวชี้วัด // สรุปคะแนนที่ได้ ส่วนที่ 2 (ร้อยละ 70)							-	

จึงเรียนมาเพื่อโปรดทราบ

ลงชื่อ.....(ผู้รายงาน)

ตำแหน่ง .....

.....

ลงชื่อ.....(หัวหน้าหน่วยงาน)

ตำแหน่ง .....

.....

\*\*หมายเหตุ\*\* กรณีไม่มีการรายงานไตรมาสปัจจุบัน ระบบฯ จะแสดงข้อมูลไตรมาสก่อนหน้า..



(ดู..รายงานล่าสุด)