













แบบรายงานติดตามความก้าวหน้าตัวชี้วัดตามแผนปฏิบัติการของสำนักงานเขตบางกอกใหญ่ : ปีงบประมาณ พ.ศ.2563 (ร้อยละ 70)

มิติที่	ชื่อตัวชี้วัด (ตามแผนปฏิบัติการประจำปี)	กลยุทธ์	ระดับ	เป้าหมาย	ผลงานล่าสุด	ผลการดำเนินงาน	โครงการที่สนับสนุน (%)	หน่วยงาน ที่รับผิดชอบ
1  ตัวชี้วัด เจรจา	จำนวนครั้งของการดำเนินการฝึกซ้อมตามแผนการป้องกันและบรรเทาสาธารณภัยร่วมกับหน่วยงานที่เกี่ยวข้อง (ตชว.เจรจา ตกลง 10) (ฝ่ายปกครอง) มิติที่ :1/ ตัวชี้วัดเชิงยุทธศาสตร์	6.6.6	ผลผลิต (Output)	10.00 (ครั้ง/ปี)	(ครั้ง/ปี)	(ไตรมาส 3)	(1.1) กิจกรรมฝึกซ้อมตามแผนการป้องกันและบรรเทาสาธารณภัยจากอัคคีภัยในพื้นที่เขตบางกอกใหญ่ ความก้าวหน้าของงาน :10.00%	ฝ่ายปกครอง
							(1.2) ฝึกซ้อมตามแผนการป้องกันและบรรเทาสาธารณภัยจากอัคคีภัยในพื้นที่เขตบางกอกใหญ่ ความก้าวหน้าของงาน :15.00%	ฝ่ายปกครอง
2	ร้อยละของการปรับปรุงโรงเรียน (ฝ่ายปกครอง) มิติที่ :1 / ตัวชี้วัดเชิงยุทธศาสตร์	6.6.6	ผลผลิต (Output)	100.00 (ร้อยละ)	(ร้อยละ)	(ไตรมาส 3)	(2.1) ปรับปรุงโรงเรียนวัดประตู่ฉิมพลี ความก้าวหน้าของงาน :10.00%	ฝ่ายโยธา
3  ตัวชี้วัด เจรจา	ร้อยละของจำนวนคลองที่ถูกฟื้นฟูปรับปรุงและคืนสภาพเพื่อเป็นแก้มลิงธรรมชาติและมีระบบระบายน้ำที่ดีขึ้น (ตชว.เจรจา ตกลง 8) (ฝ่ายโยธา) มิติที่ :1/ ตัวชี้วัดเชิงยุทธศาสตร์	6.6.6	ผลผลิต (Output)	100.00 (ร้อยละ)	(ร้อยละ)	(ไตรมาส 3)	(3.1) ขุดลอกคลองบางลำเจียก ความก้าวหน้าของงาน :40.00%	ฝ่ายโยธา
							(3.2) ขุดลอกคลองวัดท่าพระ ความก้าวหน้าของงาน :40.00%	ฝ่ายโยธา
							(3.3) ขุดลอกคลองซอยเจริญสนิทางค์ 1 จาก สน.ท่าพระถึงท้ายซอยเจริญสนิทางค์ 1 ความก้าวหน้าของงาน :50.00%	ฝ่ายโยธา
							(3.4) ก่อสร้างเขื่อน ค.ส.ล.(ตาดทองคลอง) คลองซอยเจริญสนิทางค์ 1 จากคลองบางกอกใหญ่ถึงสะพานข้ามคลองหน้าสถานีตำรวจนครบาลท่าพระ ความก้าวหน้าของงาน :50.00%	ฝ่ายโยธา
							(3.5) ก่อสร้างเขื่อน ค.ส.ล.(ตาดทองคลอง) คลองต้นไทรซอยเพชรเกษม 7 ความก้าวหน้าของงาน :50.00%	ฝ่ายโยธา
4	ร้อยละของจำนวนคลองที่ถูกฟื้นฟูปรับปรุง และคืนสภาพเพื่อเป็นแก้มลิงธรรมชาติและมีระบบระบายน้ำที่ดีขึ้น (ฝ่ายโยธา) มิติที่ :1 / ตัวชี้วัดเชิงยุทธศาสตร์	6.6.6	ผลผลิต (Output)	100.00 (ร้อยละ)	(ร้อยละ)	(ไตรมาส 3)	(4.1) พัฒนาคู คลองในพื้นที่เขตบางกอกใหญ่ ความก้าวหน้าของงาน :15.00%	ฝ่ายโยธา

มิติที่	ชื่อตัวชี้วัด (ตามแผนปฏิบัติการประจำปี)	กลยุทธ์	ระดับ	เป้าหมาย	ผลงานล่าสุด	ผลการดำเนินงาน	โครงการที่สนับสนุน (%)	หน่วยงาน ที่รับผิดชอบ
5	ร้อยละความสำเร็จของการปรับปรุง/ขยายถนน ตรอก ซอย ตามโครงการที่ได้รับอนุมัติงบประมาณประจำปี พ.ศ. 2563 (ฝ่ายโยธา) มิติที่ :1/ ตัวชี้วัดเชิงยุทธศาสตร์	6.6.6	ผลผลิต (Output)	100.00 (ร้อยละ)	(ร้อยละ)	(ไตรมาส 3)	(5.1). ปรับปรุงซอยเพชรเกษม 4 ความก้าวหน้าของงาน :40.00% (5.2). ปรับปรุงซอยเพชรเกษม 4 แยก 3 ความก้าวหน้าของงาน :40.00% (5.3). ปรับปรุงซอยจรัลสนิทวงศ์ 4 จากบริเวณวัดท่าพระถึงคลองวัดท่าพระ ความก้าวหน้าของงาน :40.00% (5.4). ค่าใช้จ่ายในการซ่อมแซมบำรุงรักษาถนน ตรอก ซอย และสาธารณูปโภคอื่นเพื่อแก้ไขปัญหาความเดือดร้อนของประชาชน ความก้าวหน้าของงาน :15.00%	ฝ่ายโยธา
6	การสำรวจพื้นที่เสี่ยงภัยหรือพื้นที่เสี่ยงอันตรายและจัดทำแผนติดตั้ง/ซ่อมแซมไฟฟ้าแสงสว่างเพื่อแก้ไขปัญหาในพื้นที่เสี่ยง ร้อยละของความสำเร็จในการติดตั้ง/ซ่อมแซมไฟฟ้าแสงสว่างในพื้นที่เสี่ยงภัยหรือเสี่ยงอันตรายตามแผนที่กำหนด (ฝ่ายโยธา) มิติที่ :1 / ตัวชี้วัดเชิงยุทธศาสตร์	6.6.6	ผลผลิต (Output)	80.00 (ร้อยละ)	(ร้อยละ)	(ไตรมาส 3)	(6.1). การติดตั้งไฟฟ้าแสงสว่าง ความก้าวหน้าของงาน :10.00%	ฝ่ายโยธา
7	 ตัวชี้วัด เจรจา 1. ความสำเร็จในการจัดทำระบบฐานข้อมูลผู้ประกอบการที่เป็นแหล่งกำเนิดน้ำเสียในกรุงเทพมหานคร (ตชว.เจรจาตกลง ๑) (ฝ่ายสิ่งแวดล้อมและสุขาภิบาล) มิติที่ :1 / ตัวชี้วัดเชิงยุทธศาสตร์	6.6.6	ผลผลิต (Output)	1.00 (ฐานข้อมูล)	(ฐานข้อมูล)	(ไตรมาส 3)	(7.1). โครงการสำรวจข้อมูลระบบบำบัดน้ำเสียของสถานประกอบการ ความก้าวหน้าของงาน :12.00%	ฝ่ายสิ่งแวดล้อมและสุขาภิบาล
8	 ตัวชี้วัด เจรจา ร้อยละความสำเร็จในการส่งเสริมให้สถานประกอบการอาหารมีการพัฒนาผ่านเกณฑ์มาตรฐานอาหารปลอดภัย ของกรุงเทพมหานคร (ตชว.เจรจาตกลง ๔) (ฝ่ายสิ่งแวดล้อมและสุขาภิบาล) มิติที่ :1/ ตัวชี้วัดเชิงยุทธศาสตร์	6.6.6	ผลผลิต (Output)	100.00 (ร้อยละ)	(ร้อยละ)	(ไตรมาส 3)	(8.1). โครงการกรุงเทพฯ เมืองอาหารปลอดภัย ความก้าวหน้าของงาน :13.27% (8.2). โครงการจ้างงานเพื่อพัฒนาคุณภาพงานสุขาภิบาลอาหารในกรุงเทพมหานคร ความก้าวหน้าของงาน :17.90% (8.3). โครงการจ้างเจ้าหน้าที่เพื่อปฏิบัติงานในโครงการตรวจสอบหาสารเคมีกำจัดศัตรูพืชตกค้างในผักสด ความก้าวหน้าของงาน :18.57%	ฝ่ายสิ่งแวดล้อมและสุขาภิบาล
9	ร้อยละของชุมชนที่มีกิจกรรมการป้องกันโรคไข้เลือดออกครบ 4 กิจกรรม (ฝ่ายสิ่งแวดล้อมและสุขาภิบาล) มิติที่ :1 / ตัวชี้วัดเชิงยุทธศาสตร์	6.6.6	ผลผลิต (Output)	80.00 (ร้อยละ)	(ร้อยละ)	(ไตรมาส 3)	(9.1). โครงการกรุงเทพฯเขตปลอดยุงลาย ความก้าวหน้าของงาน :100.00%	ฝ่ายสิ่งแวดล้อมและสุขาภิบาล
10	 ตัวชี้วัด เจรจา ความสำเร็จของการจัดเก็บรายได้ 7.1 ร้อยละความสำเร็จของการแจ้งประเมินภาษี (ตชว. เจรจาตกลง 7) (ฝ่ายรายได้) มิติที่ :1 / ตัวชี้วัดเชิงยุทธศาสตร์	6.6.6	ผลผลิต (Output)	100.00 (ร้อยละ)	(ร้อยละ)	(ไตรมาส 3)	(10.1). กิจกรรมการเพิ่มประสิทธิภาพการแจ้งการประเมินภาษีสำนักงานเขตบางกอกใหญ่ ความก้าวหน้าของงาน :65.00%	ฝ่ายรายได้

มิติที่	ชื่อตัวชี้วัด (ตามแผนปฏิบัติการประจำปี)	กลยุทธ์	ระดับ	เป้าหมาย	ผลงานล่าสุด	ผลการดำเนินงาน	โครงการที่สนับสนุน (%)	หน่วยงาน ที่รับผิดชอบ
11  ตัวชี้วัด เจรจา	ความสำเร็จของการจัดเก็บรายได้ 7.2 ร้อย ละของการบังคับบัญชา (ตชว.เจรจาตกลง 7) (ฝ่ายรายได้) มิติที่ :1 / ตัวชี้วัดเชิงยุทธศาสตร์	6.6.6	ผลผลิต (Output)	100.00 (ร้อยละ)	(ร้อยละ)	(ไตรมาส 3)	(11.1). ร้อยละของการบังคับบัญชา ความก้าวหน้าของงาน :10.00%	ฝ่ายรายได้
12  ตัวชี้วัด เจรจา	2. การลดและการคัดแยกมูลฝอย ที่แหล่ง กำเนิด 2.1 ร้อยละของปริมาณมูลฝอยที่ คัดแยกและนำกลับไปใช้ประโยชน์ที่แหล่ง กำเนิดเพิ่มขึ้นเมื่อเทียบกับปี 2560 (ตชว. เจรจาตกลง ๒) (ฝ่ายรักษาความสะอาดและสวนสาธารณะ) มิติที่ :1/ ตัวชี้วัดเชิงยุทธศาสตร์	6.6.6	ผลผลิต (Output)	20.00 (ร้อยละ)	(ร้อยละ)	(ไตรมาส 3)	(12.1). ค่าใช้จ่ายโครงการอาสา สมัครชกจากมูลฝอยในชุมชน ความก้าวหน้าของงาน :10.00% (12.2). ส่งเสริมแปรรูปมูลฝอย อินทรีย์เพื่อนำมาใช้ประโยชน์ ความก้าวหน้าของงาน :10.00% (12.3). ให้บริการจัดเก็บขยะชิ้นใหญ่ ความก้าวหน้าของงาน :10.00% (12.4). รณรงค์ประชาสัมพันธ์ให้ ความรู้แก่ประชาชนคัดแยกขยะ อย่างถูกวิธีตามหลัก 3 R ความก้าวหน้าของงาน :10.00%	ฝ่ายรักษาความสะอาด และสวนสาธารณะ ฝ่ายรักษาความสะอาด และสวนสาธารณะ ฝ่ายรักษาความสะอาด และสวนสาธารณะ ฝ่ายรักษาความสะอาด และสวนสาธารณะ
13  ตัวชี้วัด เจรจา	2. การลดและการคัดแยกมูลฝอย ที่แหล่ง กำเนิด 2.2 ร้อยละปริมาณมูลฝอยอันตราย ที่คัดแยกจากแหล่งกำเนิดเพิ่มขึ้นเมื่อ เทียบกับปี 2560 (ตชว.เจรจาตกลง ๒) (ฝ่ายรักษาความสะอาดและสวนสาธารณะ) มิติที่ :1 / ตัวชี้วัดเชิงยุทธศาสตร์	6.6.6	ผลผลิต (Output)	15.00 (ร้อยละ)	(ร้อยละ)	(ไตรมาส 3)	(13.1). จัดเก็บขยะอันตรายจาก แหล่งกำเนิดนำส่งศูนย์หนองแขม ความก้าวหน้าของงาน :10.00%	ฝ่ายรักษาความสะอาด และสวนสาธารณะ
14  ตัวชี้วัด เจรจา	พื้นที่สีเขียวเพิ่มขึ้น (ตชว.เจรจาตกลงวัดที่ 5) (ฝ่ายรักษาความสะอาดและสวนสาธารณะ) มิติที่ :1/ ตัวชี้วัดเชิงยุทธศาสตร์	6.6.6	ผลผลิต (Output)	100.00 (ร้อยละ)	(ร้อยละ)	(ไตรมาส 3)	(14.1). โครงการบำรุงรักษาปรับปรุง และเพิ่มพื้นที่สีเขียว ความก้าวหน้าของงาน :5.00% (14.2). ปลูกและขยายพันธุ์ต้นไม้ เมือง ความก้าวหน้าของงาน :10.00%	ฝ่ายรักษาความสะอาด และสวนสาธารณะ ฝ่ายรักษาความสะอาด และสวนสาธารณะ

มิติที่	ชื่อตัวชี้วัด (ตามแผนปฏิบัติการประจำปี)	กลยุทธ์	ระดับ	เป้าหมาย	ผลงานล่าสุด	ผลการดำเนินงาน	โครงการที่สนับสนุน (%)	หน่วยงาน ที่รับผิดชอบ
15  ตัวชี้วัด เจรจา	ผลสัมฤทธิ์ทางการเรียน ในวิชาหลักจาก การทดสอบทางการศึกษาระดับชาติ ชั้น พื้นฐานของโรงเรียน มีคะแนนเฉลี่ยตาม เกณฑ์ ที่กำหนด (ผลสัมฤทธิ์) (ตชว.เจรจาตก ลง ๖) (ฝ่ายการศึกษา) มิติที่ :1/ ตัวชี้วัดเชิงยุทธศาสตร์	6.6.6	ผลผลิต (Output)	100.00 (ร้อยละ)	(ร้อยละ)	(ไตรมาส 3)	(15.1). ประชุมครู ความก้าวหน้าของงาน :4.00% (15.2). ปีกอบรมนายหมู่ลูกเสือ สามัญ สามัญรุ่นใหญ่ และหัวหน้า หน่วยยุวกาชาด ความก้าวหน้าของงาน :4.00% (15.3). สัมมนาประธานกรรมการ เครือข่ายผู้ปกครองเพื่อพัฒนา โรงเรียนสังกัดกรุงเทพมหานคร ความก้าวหน้าของงาน :7.00% (15.4). พัฒนาคุณภาพเครือข่ายโรง เรียน ความก้าวหน้าของงาน :4.00% (15.5). จัดประชุมสัมมนาคณะ กรรมการสถานศึกษาขั้นพื้นฐาน โรงเรียนสังกัดกรุงเทพมหานคร ความก้าวหน้าของงาน :7.00% (15.6). พัฒนาคุณภาพการดำเนินงาน ศูนย์วิชาการเขต ความก้าวหน้าของงาน :4.00% (15.7). ส่งเสริมสนับสนุนให้ นักเรียนสร้างสรรค์ผลงานเพื่อการ เรียนรู้ ความก้าวหน้าของงาน :7.00% (15.8). สอนภาษาจีน ความก้าวหน้าของงาน :7.00% (15.9). จัดหม้ายามดูแลทรัพย์สิน และรักษาความปลอดภัยให้แก่ โรงเรียนในสังกัดกรุงเทพมหานคร ความก้าวหน้าของงาน :7.00% (15.10). เรียนฟรี เรียนได้อย่างมีคุณ ภาพ โรงเรียนสังกัดกรุงเทพมหานคร ความก้าวหน้าของงาน :4.00% (15.11). ส่งเสริมกีฬานักเรียนสังกัด กรุงเทพมหานคร ความก้าวหน้าของงาน :4.00% (15.12). พิธีทบทวนคำปฏิญาณและ สวนสนามลูกเสือกรุงเทพมหานคร ความก้าวหน้าของงาน :4.00% (15.13). พิธีปฏิญาณตนและสวน สนามยุวกาชาดกรุงเทพมหานคร ความก้าวหน้าของงาน :7.00% (15.14). วายน้ำเป็น เล่นน้ำได้ ปลอดภัย ความก้าวหน้าของงาน :4.00% (15.15). เพิ่มศักยภาพเพื่อยกระดับ ผลสัมฤทธิ์ในโรงเรียนสังกัดกรุงเทพ มหานคร ความก้าวหน้าของงาน :7.00% (15.16). ภาษาอังกฤษเพื่อทักษะชี วิต ความก้าวหน้าของงาน :7.00%	ฝ่ายการศึกษา

มิติที่	ชื่อตัวชี้วัด (ตามแผนปฏิบัติการประจำปี)	กลยุทธ์	ระดับ	เป้าหมาย	ผลงานล่าสุด	ผลการดำเนินงาน	โครงการที่สนับสนุน (%)	หน่วยงาน ที่รับผิดชอบ
16  ตัวชี้วัด เจรจา	พื้นที่เสี่ยงภัยได้รับการลดเงื่อนไขความล่อแหลมต่อการเกิดอาชญากรรม (ตชว. เจริญจากกลอง ๓) (ฝ่ายเทคนิค) มิติที่ :1/ ตัวชี้วัดเชิงยุทธศาสตร์	6.6.6	ผลผลิต (Output)	100.00 (ร้อยละ)	(ร้อยละ)	(ไตรมาส 3)	(16.1). โครงการรักษาความสงบเรียบร้อยและความปลอดภัยในชีวิตและทรัพย์สินของประชาชน (ผู้เชี่ยวชาญ) ความก้าวหน้าของงาน :16.00% (16.2). เทศกิจอาสาพื่อน้องข้ามถนน/อาสาจราจร ความก้าวหน้าของงาน :16.00% (16.3). โครงการบูรณาการผลการดำเนินงานด้านความปลอดภัย ความก้าวหน้าของงาน :16.00% (16.4). โครงการการจัดระเบียบการจอดรถบนทางเท้า ความก้าวหน้าของงาน :16.00% (16.5). โครงการปรับสภาพแวดล้อมจุดเสี่ยงต่อการเกิดอาชญากรรม ความก้าวหน้าของงาน :16.00% (16.6). โครงการกลับบ้านปลอดภัย ไปกับเทศกิจ ความก้าวหน้าของงาน :16.00%	ฝ่ายเทคนิค
17  ตัวชี้วัด เจรจา	จำนวนภูมิปัญญาจากปราชญ์ท้องถิ่นหรือผู้สูงอายุเพิ่มขึ้น (ตชว.เจริญจากกลอง 9) (ฝ่ายพัฒนาชุมชนและสวัสดิการ) มิติที่ :1 / ตัวชี้วัดเชิงยุทธศาสตร์	6.6.6	ผลผลิต (Output)	3.00 (ภูมิปัญญา)	(ภูมิปัญญา)	(ไตรมาส 3)	(17.1). ค่าใช้จ่ายศูนย์ประสานงานธนาคารสมองของกรุงเทพมหานคร ความก้าวหน้าของงาน :40.00%	ฝ่ายพัฒนาชุมชนและสวัสดิการ
18	ร้อยละของชุมชนในพื้นที่กรุงเทพมหานครมีการจัดทำแผนพัฒนาชุมชน (ฝ่ายพัฒนาชุมชนและสวัสดิการ) มิติที่ :1 / ตัวชี้วัดเชิงยุทธศาสตร์	6.6.6	ผลผลิต (Output)	50.00 (ร้อยละ)	(ร้อยละ)	(ไตรมาส 3)	(18.1). ค่าใช้จ่ายในการสนับสนุนการดำเนินงานของคณะกรรมการชุมชน ความก้าวหน้าของงาน :50.00%	ฝ่ายพัฒนาชุมชนและสวัสดิการ
19	ร้อยละของความพึงพอใจของประชาชนที่มาขอรับบริการ ณ ศูนย์บริหารราชการฉับไว โสสะอาด (BFC) (ฝ่ายปกครอง) มิติที่ :1 / ตัวชี้วัดงานประจำ	6.6.6	ผลผลิต (Output)	80.00 (ร้อยละ)	(ร้อยละ)	(ไตรมาส 3)	(19.1). กิจกรรมศูนย์บริการราชการฉับไว โสสะอาด (BFC) ความก้าวหน้าของงาน :10.00%	ฝ่ายปกครอง
20	ระดับความพึงพอใจของผู้เข้าร่วมโครงการ/กิจกรรมจัดงานวันสำคัญ (ฝ่ายปกครอง) มิติที่ :1 / ตัวชี้วัดงานประจำ	6.6.6	ผลผลิต (Output)	4.00 (ระดับมาก)	(ระดับมาก)	(ไตรมาส 3)	(20.1). จัดงานวันสำคัญ อนุรักษ์สืบสานวัฒนธรรมประเพณี ความก้าวหน้าของงาน :20.00%	ฝ่ายปกครอง

มิติที่	ชื่อตัวชี้วัด (ตามแผนปฏิบัติการประจำปี)	กลยุทธ์	ระดับ	เป้าหมาย	ผลงานล่าสุด	ผลการดำเนินงาน	โครงการที่สนับสนุน (%)	หน่วยงาน ที่รับผิดชอบ
21	ร้อยละความสำเร็จของการปฏิบัติงานได้ตามแผนที่กำหนด (ฝ่ายปกครอง) มิติที่ :1/ ตัวชี้วัดงานประจำ	6.6.6	ผลผลิต (Output)	100.00 (ร้อยละ)	(ร้อยละ)	(ไตรมาส 3)	(21.1). โครงการฝึกอบรมอาสาสมัครป้องกันภัยฝ่ายพลเรือน (หลักสูตรหลัก) ความก้าวหน้าของงาน :15.00%	ฝ่ายปกครอง
							(21.2). ค่าใช้จ่ายเกี่ยวกับการสนับสนุนกิจการอาสาสมัครป้องกันภัยฝ่ายพลเรือน ความก้าวหน้าของงาน :10.00%	ฝ่ายปกครอง
							(21.3). อาสาสมัครกรุงเทพมหานคร เฝ้าระวังภัยและยาเสพติด ความก้าวหน้าของงาน :10.00%	ฝ่ายปกครอง
							(21.4). โครงการ "กรุงเทพฯ เมืองแห่งสุขภาพीलสิ่งแวดล้อมที่ดี สะอาดปลอดภัย" ประจำปีงบประมาณ 2563 สำนักงานเขตบางกอกใหญ่ ความก้าวหน้าของงาน :10.00%	ฝ่ายสิ่งแวดล้อมและสุขภาพ
22	(สำรอง) โครงการต่าง ๆ111111 (ฝ่ายปกครอง) มิติที่ :1 / ตัวชี้วัดงานประจำ	6.6.6	ผลผลิต (Output)	100.00 (ร้อยละ)	(ร้อยละ)	(ไตรมาส 3)	(22.1). โครงการค่าซ่อมแซมโรงเรือน ความก้าวหน้าของงาน :10.00%	ฝ่ายโยธา
23	(สำรอง) โครงการต่าง ๆ2222 (ฝ่ายปกครอง) มิติที่ :1/ ตัวชี้วัดงานประจำ	6.6.6	ผลผลิต (Output)	100.00 (ร้อยละ)	(ร้อยละ)	(ไตรมาส 3)		
24	มิติที่ 3 (3.3) ระดับความพึงพอใจของผู้รับบริการ (ฝ่ายปกครอง) มิติที่ :1/ ตัวชี้วัดงานประจำ	6.6.6	ผลผลิต (Output)	4.00 (มาก)	(มาก)	(ไตรมาส 3)	(24.1). ค่าใช้จ่ายในการสนับสนุนเจ้าหน้าที่เพื่อปฏิบัติงานด้านเด็ก สตรี ผู้สูงอายุ คนพิการ และผู้ด้อยโอกาส ความก้าวหน้าของงาน :60.00%	ฝ่ายพัฒนาชุมชนและสวัสดิการ
							(24.2). ค่าใช้จ่ายในการส่งเสริมกิจการสภาเด็กและเยาวชนกรุงเทพมหานคร ความก้าวหน้าของงาน :40.00%	ฝ่ายพัฒนาชุมชนและสวัสดิการ
							(24.3). ค่าใช้จ่ายในการจ้างอาสาสมัครเจ้าหน้าที่ปฏิบัติงานด้านพัฒนาสังคม ความก้าวหน้าของงาน :60.00%	ฝ่ายพัฒนาชุมชนและสวัสดิการ
							(24.4). ระดับความพึงพอใจของผู้รับบริการ ความก้าวหน้าของงาน :10.00%	ฝ่ายปกครอง
25	ร้อยละของการลงจุดแสดงตำแหน่งของอาคารที่มีการออกเลขรหัสประจำบ้าน (ฝ่ายทะเบียน) มิติที่ :1 / ตัวชี้วัดงานประจำ	6.6.6	ผลผลิต (Output)	100.00 (ร้อยละ)	(ร้อยละ)	(ไตรมาส 3)	(25.1). กิจกรรม การลงจุดแสดงตำแหน่งของอาคารที่มีการออกเลขรหัสประจำบ้าน ความก้าวหน้าของงาน :25.53%	ฝ่ายทะเบียน
26	สำรวจความพึงพอใจของประชาชนที่มาใช้บริการนอกเวลาราชการ (ฝ่ายทะเบียน) มิติที่ :1 / ตัวชี้วัดงานประจำ	6.6.6	ผลผลิต (Output)	85.00 (ร้อยละ)	(ร้อยละ)	(ไตรมาส 3)	(26.1). โครงการการให้บริการด้านทะเบียนนอกเวลาราชการ ความก้าวหน้าของงาน :20.00%	ฝ่ายทะเบียน

มิติที่	ชื่อตัวชี้วัด (ตามแผนปฏิบัติการประจำปี)	กลยุทธ์	ระดับ	เป้าหมาย	ผลงานล่าสุด	ผลการดำเนินงาน	โครงการที่สนับสนุน (%)	หน่วยงาน ที่รับผิดชอบ
27	ร้อยละของการลงจุดแสดงตำแหน่งพื้นที่ที่อนุญาตให้มีการก่อสร้างอาคารและตำแหน่งของอาคารที่มีการออกเลขรหัสประจำบ้าน (ฝ่ายโยธา) มิติที่ :1 / ตัวชี้วัดงานประจำ	6.6.6	ผลผลิต (Output)	100.00 (ร้อยละ)	(ร้อยละ)	(ไตรมาส 3)	(27.1). กิจกรรมการลงจุดแสดงตำแหน่งอาคารที่มีการขออนุญาตก่อสร้าง ความก้าวหน้าของงาน :20.00%	ฝ่ายโยธา
28	มิติที่ 4 (4.2) ระดับความสำเร็จของการดำเนินการด้านความปลอดภัยอาชีวอนามัยและสภาพแวดล้อมในการทำงานของหน่วยงานครบตามขั้นตอน 4 ขั้นตอน (ฝ่ายสิ่งแวดล้อมและสุขาภิบาล) มิติที่ :1 / ตัวชี้วัดงานประจำ	6.6.6	ผลผลิต (Output)	100.00 (ร้อยละ)	(ร้อยละ)	(ไตรมาส 3)	(28.1). กิจกรรมการดำเนินการด้านความปลอดภัย อาชีวอนามัย และสภาพแวดล้อมในการทำงานของสำนักงานเขตบางกอกใหญ่ ความก้าวหน้าของงาน :10.00%	ฝ่ายสิ่งแวดล้อมและสุขาภิบาล
29	มิติที่ 2 (2.1) ร้อยละความสำเร็จของการเบิกจ่ายงบประมาณในภาพรวม (ฝ่ายการคลัง) มิติที่ :1 / ตัวชี้วัดงานประจำ	6.6.6	ผลผลิต (Output)	100.00 (ร้อยละ)	(ร้อยละ)	(ไตรมาส 3)	(29.1). ร้อยละความสำเร็จของการเบิกจ่ายงบประมาณในภาพรวม (มิติที่ 2 (2.1)) ความก้าวหน้าของงาน :2.85%	ฝ่ายการคลัง
30	มิติที่ 2 (2.2.2) คะแนนของความสำเร็จของการจัดทำรายงานสรุปยอดทรัพย์สิน (งบทรัพย์สิน) ประจำปีงบประมาณ พ.ศ. 2562 (ฝ่ายการคลัง) มิติที่ :1/ ตัวชี้วัดงานประจำ	6.6.6	ผลผลิต (Output)	100.00 (คะแนน)	(คะแนน)	(ไตรมาส 3)	(30.1). คะแนนของความสำเร็จของการจัดทำรายสรุปยอดทรัพย์สิน (งบทรัพย์สิน) ประจำปีงบประมาณ พ.ศ. 2562 (แบบฟอร์มของกองทะเบียนทรัพย์สินและพัสดุ (มิติที่ 2 (2.2.2) ความก้าวหน้าของงาน :80.00%	ฝ่ายการคลัง
							(30.2). คะแนนของความสำเร็จของการจัดทำรายสรุปยอดทรัพย์สิน (งบทรัพย์สิน) ประจำปีงบประมาณ พ.ศ. 2562 (แบบฟอร์มของกองทะเบียนทรัพย์สินและพัสดุ (มิติที่ 2 (2.2.2) ความก้าวหน้าของงาน :0.00%	ฝ่ายการคลัง
31	จำนวนครั้งในการจัดกิจกรรมส่งเสริมการออกกำลังกายและกีฬาให้กับประชาชนในพื้นที่เขต (ฝ่ายพัฒนาชุมชนและสวัสดิการ) มิติที่ :1/ ตัวชี้วัดงานประจำ	6.6.6	ผลผลิต (Output)	1,550.00 (ครั้งต่อปี)	(ครั้งต่อปี)	(ไตรมาส 3)	(31.1). ค่าใช้จ่ายในการจัดกิจกรรมการออกกำลังกาย ความก้าวหน้าของงาน :40.00%	ฝ่ายพัฒนาชุมชนและสวัสดิการ
							(31.2). ค่าใช้จ่ายในการส่งเสริมกิจกรรมสโมสรรักกีฬาและลานกีฬา ความก้าวหน้าของงาน :60.00%	ฝ่ายพัฒนาชุมชนและสวัสดิการ
32	ร้อยละของจำนวนผู้เข้ารับการฝึกอาชีพผ่านการประเมินตามมาตรฐานที่วิทยากรกำหนด (ฝ่ายพัฒนาชุมชนและสวัสดิการ) มิติที่ :1 / ตัวชี้วัดงานประจำ	6.6.6	ผลผลิต (Output)	80.00 (ร้อยละ)	(ร้อยละ)	(ไตรมาส 3)	(32.1). ฝึกอบรมวิชาชีพเสริมรายได้ ความก้าวหน้าของงาน :40.00%	ฝ่ายพัฒนาชุมชนและสวัสดิการ
33	ร้อยละความพึงพอใจของประชาชนที่รับบริการเกี่ยวกับกระบวนการวางแผนทางการเงิน (ฝ่ายพัฒนาชุมชนและสวัสดิการ) มิติที่ :1 / ตัวชี้วัดงานประจำ	6.6.6	ผลผลิต (Output)	4.00 (ระดับมาก)	(ระดับมาก)	(ไตรมาส 3)	(33.1). โครงการรู้ใช้ รู้เก็บ คนกรุง เทพ ๕ ชีวิตมั่นคง ความก้าวหน้าของงาน :40.00%	ฝ่ายพัฒนาชุมชนและสวัสดิการ
34	จำนวนครั้งในการจัดกิจกรรมครอบครัวรักการอ่าน (ฝ่ายพัฒนาชุมชนและสวัสดิการ) มิติที่ :1/ ตัวชี้วัดงานประจำ	6.6.6	ผลผลิต (Output)	4.00 (ครั้งต่อปี)	(ครั้งต่อปี)	(ไตรมาส 3)	(34.1). ครอบครัวรักการอ่าน ความก้าวหน้าของงาน :40.00%	ฝ่ายพัฒนาชุมชนและสวัสดิการ
							(34.2). ปรับปรุงโรงเรียนวัดท่าพระ ความก้าวหน้าของงาน :10.00%	ฝ่ายโยธา

มิติที่	ชื่อตัวชี้วัด (ตามแผนปฏิบัติการประจำปี)	กลยุทธ์	ระดับ	เป้าหมาย	ผลงานล่าสุด	ผลการดำเนินงาน	โครงการที่สนับสนุน (%)	หน่วยงาน ที่รับผิดชอบ
35	มิติที่ 2 (2.2.1) การจัดทำงบการเงิน ประจำปีงบประมาณ พ.ศ. 2562 (ฝ่ายการคลัง) มิติที่ :2 / ตัวชี้วัดงานประจำ	6.6.6	ผลผลิต (Output)	100.00 (คะแนน)	(คะแนน)	(ไตรมาส 3)	(35.1). การจัดทำงบการเงิน ประจำปีงบประมาณ พ.ศ. 2562 (มิติที่ 2 (2.2.1)) ความก้าวหน้าของงาน :100.00%	ฝ่ายการคลัง
36	มิติที่ 3 (3.1) ระดับความสำเร็จในการ จัดการเรื่องที่ได้รับแจ้งจากประชาชนผู้รับ บริการ (ฝ่ายปกครอง) มิติที่ :3 / ตัวชี้วัดงานประจำ	6.6.6	ผลผลิต (Output)	100.00 (ร้อยละ)	(ร้อยละ)	(ไตรมาส 3)	(36.1). ระดับความสำเร็จในการ จัดการเรื่องที่ได้รับแจ้งจากประชา ชนผู้รับบริการ ความก้าวหน้าของงาน :10.00%	ฝ่ายปกครอง
37	มิติที่ 3 (3.2) ร้อยละความสำเร็จของการ ดำเนินโครงการให้บริการที่ดีที่สุด (Best Service) (ฝ่ายโยธา) มิติที่ :3 / ตัวชี้วัดงานประจำ	6.6.6	ผลผลิต (Output)	100.00 (ร้อยละ)	(ร้อยละ)	(ไตรมาส 3)	(37.1). รักษา รักษาคลอง รักษา สิ่งแวดล้อม รักษาทางออกใหญ่ ความก้าวหน้าของงาน :10.00%	ฝ่ายโยธา
38	มิติที่ 3 (3.2) ร้อยละความสำเร็จของการ ดำเนินโครงการให้บริการที่ดีที่สุด (Best Service) รักษาขอบ (ฝ่ายสิ่งแวดล้อมและสุขภาพ) มิติที่ :3 / ตัวชี้วัดงานประจำ	6.6.6	ผลผลิต (Output)	100.00 (ร้อยละ)	(ร้อยละ)	(ไตรมาส 3)	(38.1). โครงการตลาดรักษาสีสิ่งแวดล้อม ณ บางกอกใหญ่ ความก้าวหน้าของงาน :15.00%	ฝ่ายสิ่งแวดล้อมและสุขภาพ
39	มิติที่ 4 (4.1) ร้อยละความสำเร็จของการ พัฒนาฐานข้อมูล (ฝ่ายปกครอง) มิติที่ :4 / ตัวชี้วัดงานประจำ	6.6.6	ผลผลิต (Output)	1.00 (ฐานข้อมูล)	(ฐานข้อมูล)	(ไตรมาส 3)	(39.1). กิจกรรมความสำเร็จของการ พัฒนาฐานข้อมูล ความก้าวหน้าของงาน :5.00%	ฝ่ายปกครอง
รวม : 0.000 คะแนน // จำนวน 39 ตัวชี้วัด // สรุปคะแนนที่ได้ ส่วนที่ 2 (ร้อยละ 70)						-		

จึงเรียนมาเพื่อโปรดทราบ

ลงชื่อ.....(ผู้รายงาน)

ตำแหน่ง

.....

ลงชื่อ.....(หัวหน้าหน่วยงาน)

ตำแหน่ง

.....

หมายเหตุ กรณีไม่มีการรายงานไตรมาสปัจจุบัน ระบบฯ จะแสดงข้อมูลไตรมาสก่อนหน้า..



(ดู..รายงานล่าสุด)