






แบบรายงานติดตามความก้าวหน้าตัวชี้วัดตามแผนปฏิบัติการของสำนักงานเขตบางกอกน้อย : ปีงบประมาณ พ.ศ.2563 (ร้อยละ 70)

มิติที่	ชื่อตัวชี้วัด (ตามแผนปฏิบัติการประจำปี)	กลยุทธ์	ระดับ	เป้าหมาย	ผลงานล่าสุด	ผลการดำเนินงาน	โครงการที่สนับสนุน (%)	หน่วยงาน ที่รับผิดชอบ			
 ตัวชี้วัด เจริญ	ร้อยละของจำนวนคลองที่ถูกฟื้นฟูปรับปรุง และคืนสภาพเพื่อเป็นแก้มลิงธรรมชาติ และมีระบบระบายน้ำที่ดีขึ้น (ฝ่ายโยธา) มิติที่ :1 / ตัวชี้วัดเชิงยุทธศาสตร์	6.6.6	ผลลัพธ์ (Outcome)	100.00 (ร้อยละ)	(ร้อยละ)	(ไตรมาส 3)	(1.1) ก่อสร้างเขื่อน ค.ส.ล. (ลาด ทิ้งคลอง) คลองวัดยางจากถนน เจริญสนิทวงศ์ถึงคลองบางขุนศรี ความก้าวหน้าของงาน :5.00%	ฝ่ายโยธา			
							(1.2) กิจกรรมขุดลอกคลองมะนาว จากซอยเจริญสนิทวงศ์ 43 ถึงซอย เจริญสนิทวงศ์ 45 ความก้าวหน้าของงาน :30.00%		ฝ่ายโยธา		
							(1.3) กิจกรรมขุดลอกคลองวัดยาง จากถนนเจริญสนิทวงศ์ถึงถนนพราน นก ความก้าวหน้าของงาน :30.00%				
							(1.4) กิจกรรมขุดลอกคลองตำโหร จากสามแยก (ประตูเก่า) ถึงสุดเขต คลอง ความก้าวหน้าของงาน :30.00%				
							(1.5) โครงการเตรียมความพร้อม และแก้ไขปัญหาท่วมพื้นที่เขต บางกอกน้อย ประจำปี พ.ศ. 2563 ความก้าวหน้าของงาน :47.59%				
 ตัวชี้วัด เจริญ	ร้อยละความสำเร็จของการติดตั้งไฟฟ้าแสง สว่างตามแผนที่กำหนด (ฝ่ายโยธา) มิติที่ :1 / ตัวชี้วัดเชิงยุทธศาสตร์	6.6.6	ผลผลิต (Output)	90.00 (ร้อยละ)	(ร้อยละ)	(ไตรมาส 3)	(2.1) โครงการติดตั้งและซ่อมแซม ไฟฟ้าแสงสว่างในพื้นที่ ความก้าวหน้าของงาน :5.00%	ฝ่ายโยธา			
							(3.1) ปรับปรุงซอยอรุณรินทร์ 39 (เหล้าลาด) จากบ้านเลขที่ 15/1 ถึง 417/31 ความก้าวหน้าของงาน :30.00%		ฝ่ายโยธา		
										(3.2) ปรับปรุงซอยเจริญสนิทวงศ์ 31 แยก 7 ความก้าวหน้าของงาน :25.00%	
										(3.3) ปรับปรุงทางเดินเท้าชุมชน วัดชุมชนใต้ จากซอย บางขุนนนท์ 29 ถึงบ้านเลขที่ 113/18 ความก้าวหน้าของงาน :30.00%	
										(3.4) ปรับปรุงซอยบางขุนนนท์ 14 ความก้าวหน้าของงาน :30.00%	
 ตัวชี้วัด เจริญ	ความสำเร็จในการจัดทาระบบฐานข้อมูลผู้ ประกอบการที่เป็นแหล่งกำเนิดน้ำเสียใน กรุงเทพมหานคร (ฝ่ายสิ่งแวดล้อมและสุขาภิบาล) มิติที่ :1 / ตัวชี้วัดเชิงยุทธศาสตร์	6.6.6	ผลลัพธ์ (Outcome)	1.00 (จำนวน ฐานข้อมูล)	(จำนวนฐานข้อมูล)	(ไตรมาส 3)	(4.1) โครงการสำรวจข้อมูลระบบ บำบัดน้ำเสียของสถานประกอบการ ความก้าวหน้าของงาน :20.00%	ฝ่ายสิ่งแวดล้อมและสุ ขาภิบาล			
							(5.1) การป้องกันควบคุมโรคไข้ เลือดออก ความก้าวหน้าของงาน :20.00%		ฝ่ายสิ่งแวดล้อมและสุ ขาภิบาล		
										(6.1) กิจกรรมการรวบรวมสถิติ ข้อมูลผู้ป่วยโรคไข้เลือดออก ฤดูร้อน จากกองควบคุมโรคติดต่อ สำนักงานมัย ความก้าวหน้าของงาน :10.00%	
											(3.5) ค่าใช้จ่ายในการซ่อมแซม ป่ารุกรักษาถนน ตรอก ซอย และสิ่ง สาธารณประโยชน์ เพื่อแก้ไขปัญหา ความเดือดร้อนของประชาชน ความก้าวหน้าของงาน :5.00%
 ตัวชี้วัด เจริญ	ร้อยละของชุมชนที่มีกิจกรรมการป้องกัน โรคไข้เลือดออกครบ 4 กิจกรรม (ฝ่ายสิ่งแวดล้อมและสุขาภิบาล) มิติที่ :1 / ตัวชี้วัดเชิงยุทธศาสตร์	6.6.6	ผลลัพธ์ (Outcome)	100.00 (ร้อยละ)	(ร้อยละ)	(ไตรมาส 3)	(5.1) การป้องกันควบคุมโรคไข้ เลือดออก ความก้าวหน้าของงาน :20.00%	ฝ่ายสิ่งแวดล้อมและสุ ขาภิบาล			
							(6.1) กิจกรรมการรวบรวมสถิติ ข้อมูลผู้ป่วยโรคไข้เลือดออก ฤดูร้อน จากกองควบคุมโรคติดต่อ สำนักงานมัย ความก้าวหน้าของงาน :10.00%				
									(3.5) ค่าใช้จ่ายในการซ่อมแซม ป่ารุกรักษาถนน ตรอก ซอย และสิ่ง สาธารณประโยชน์ เพื่อแก้ไขปัญหา ความเดือดร้อนของประชาชน ความก้าวหน้าของงาน :5.00%		
										(3.6) ค่าใช้จ่ายในการซ่อมแซม ป่ารุกรักษาถนน ตรอก ซอย และสิ่ง สาธารณประโยชน์ เพื่อแก้ไขปัญหา ความเดือดร้อนของประชาชน ความก้าวหน้าของงาน :5.00%	
											(3.7) ค่าใช้จ่ายในการซ่อมแซม ป่ารุกรักษาถนน ตรอก ซอย และสิ่ง สาธารณประโยชน์ เพื่อแก้ไขปัญหา ความเดือดร้อนของประชาชน ความก้าวหน้าของงาน :5.00%
 ตัวชี้วัด เจริญ	จำนวนผู้ป่วยด้วยโรคไข้เลือดออกลดลง จากฐานปี 2562 ไม่น้อยกว่าร้อยละ 5 (ฝ่ายสิ่งแวดล้อมและสุขาภิบาล) มิติที่ :1 / ตัวชี้วัดเชิงยุทธศาสตร์	6.6.6	ผลลัพธ์ (Outcome)	5.00 (ร้อยละ)	(ร้อยละ)	(ไตรมาส 3)	(6.1) กิจกรรมการรวบรวมสถิติ ข้อมูลผู้ป่วยโรคไข้เลือดออก ฤดูร้อน จากกองควบคุมโรคติดต่อ สำนักงานมัย ความก้าวหน้าของงาน :10.00%	ฝ่ายสิ่งแวดล้อมและสุ ขาภิบาล			

มิติที่	ชื่อตัวชี้วัด (ตามแผนปฏิบัติการประจำปี)	กลยุทธ์	ระดับ	เป้าหมาย	ผลงานล่าสุด	ผลการดำเนินงาน	โครงการที่สนับสนุน (%)	หน่วยงาน ที่รับผิดชอบ
7	ร้อยละความสำเร็จในการส่งเสริมให้สถานประกอบการอาหารมีการพัฒนาผ่านเกณฑ์มาตรฐานอาหารปลอดภัยของกรุงเทพมหานคร (ฝ่ายสิ่งแวดล้อมและสุขาภิบาล) มิติที่ :1 / ตัวชี้วัดเชิงยุทธศาสตร์	6.6.6	ผลลัพธ์ (Outcome)	100.00 (ร้อยละ)	(ร้อยละ)	(ไตรมาส 3)	(7.1). กรุงเทพฯ เมืองอาหารปลอดภัย ความก้าวหน้าของงาน :20.00%	ฝ่ายสิ่งแวดล้อมและสุขาภิบาล
8	ร้อยละความสำเร็จของการแจ้งประเมินภาษี (ฝ่ายรายได้) มิติที่ :1 / ตัวชี้วัดเชิงยุทธศาสตร์	6.6.6	ผลลัพธ์ (Outcome)	100.00 (ร้อยละ)	(ร้อยละ)	(ไตรมาส 3)	(8.1). โครงการสำรวจจัดเก็บข้อมูลที่ดินและสิ่งปลูกสร้าง ความก้าวหน้าของงาน :30.00%	ฝ่ายรายได้
9	ร้อยละของงบรั้งบังคับคดี (ฝ่ายรายได้) มิติที่ :1 / ตัวชี้วัดเชิงยุทธศาสตร์	6.6.6	ผลลัพธ์ (Outcome)	100.00 (ร้อยละ)	(ร้อยละ)	(ไตรมาส 3)	(9.1). โครงการเร่งรัดติดตามลูกหนี้ค้างชำระภาษี ความก้าวหน้าของงาน :0.00%	ฝ่ายรายได้
10	ร้อยละของปริมาณมูลฝอยที่คัดแยกและนำกลับไปใช้ประโยชน์ที่แหล่งกำเนิดเพิ่มขึ้นเมื่อเทียบกับปี 2560 (ฝ่ายรักษาความสะอาดและสวนสาธารณะ) มิติที่ :1/ ตัวชี้วัดเชิงยุทธศาสตร์	6.6.6	ผลลัพธ์ (Outcome)	20.00 (ร้อยละ)	(ร้อยละ)	(ไตรมาส 3)	(10.1). ค่าใช้จ่ายตามโครงการอาสาสมัครชื้อมูลฝอยในชุมชน ความก้าวหน้าของงาน :20.00% (10.2). ค่าใช้จ่ายในการส่งเสริมการแปรรูปมูลฝอยอินทรีย์เพื่อนำมาใช้ประโยชน์ ความก้าวหน้าของงาน :20.00% (10.3). การจัดการมูลฝอยประเภทอินทรีย์ ณ แหล่งกำเนิดอย่างมีประสิทธิภาพ ความก้าวหน้าของงาน :20.00% (10.4). โครงการ เปิดโลกกว้างสร้างเส้นทางสู่อชีพ ความก้าวหน้าของงาน :40.00%	ฝ่ายรักษาความสะอาดและสวนสาธารณะ ฝ่ายรักษาความสะอาดและสวนสาธารณะ ฝ่ายรักษาความสะอาดและสวนสาธารณะ ฝ่ายการศึกษา
11	ร้อยละปริมาณมูลฝอยอันตรายที่คัดแยกจากแหล่งกำเนิดเพิ่มขึ้นเมื่อเทียบกับปี 2560 (ฝ่ายรักษาความสะอาดและสวนสาธารณะ) มิติที่ :1 / ตัวชี้วัดเชิงยุทธศาสตร์	6.6.6	ผลลัพธ์ (Outcome)	15.00 (ร้อยละ)	(ร้อยละ)	(ไตรมาส 3)	(11.1). กิจกรรมการรวบรวมมูลฝอยอันตราย ความก้าวหน้าของงาน :20.00%	ฝ่ายรักษาความสะอาดและสวนสาธารณะ
12	พื้นที่สีเขียวเพิ่มขึ้น (ฝ่ายรักษาความสะอาดและสวนสาธารณะ) มิติที่ :1/ ตัวชี้วัดเชิงยุทธศาสตร์	6.6.6	ผลลัพธ์ (Outcome)	100.00 (ร้อยละ)	(ร้อยละ)	(ไตรมาส 3)	(12.1). ค่าใช้จ่ายในการบำรุงรักษาปรับปรุงและเพิ่มพื้นที่สีเขียว ความก้าวหน้าของงาน :20.00% (12.2). สำรวจพื้นที่สีเขียวเพื่อสภาพแวดล้อมของเมืองที่ติดต่อกันที่กรุงเทพมหานคร ความก้าวหน้าของงาน :20.00% (12.3). สำรวจพื้นที่สีเขียวที่เพิ่มขึ้น ความก้าวหน้าของงาน :20.00%	ฝ่ายรักษาความสะอาดและสวนสาธารณะ ฝ่ายรักษาความสะอาดและสวนสาธารณะ ฝ่ายรักษาความสะอาดและสวนสาธารณะ
13	ผลสัมฤทธิ์ทางการเรียนในวิชาหลักจากการทดสอบทางการศึกษาระดับชาติด้านพื้นฐานของโรงเรียนมีคะแนนเฉลี่ยตามเกณฑ์ที่กำหนด (ฝ่ายการศึกษา) มิติที่ :1/ ตัวชี้วัดเชิงยุทธศาสตร์	6.6.6	ผลลัพธ์ (Outcome)	100.00 (ร้อยละ)	(ร้อยละ)	(ไตรมาส 3)	(13.1). โครงการเรียนฟรี เรียนดี อย่มีคุณภาพโรงเรียนสังกัดกรุงเทพมหานคร ความก้าวหน้าของงาน :40.00% (13.2). โครงการ เพิ่มศักยภาพเพื่อยกระดับผลสัมฤทธิ์ในโรงเรียนสังกัดกรุงเทพมหานคร ความก้าวหน้าของงาน :40.00% (13.3). โครงการ ส่งเสริมสนับสนุนให้นักเรียนสร้างสรรค์ผลงานเพื่อการเรียนรู้ ความก้าวหน้าของงาน :40.00% (13.4). โครงการพัฒนาคุณภาพเครือข่ายโรงเรียน ความก้าวหน้าของงาน :20.00%	ฝ่ายการศึกษา ฝ่ายการศึกษา ฝ่ายการศึกษา ฝ่ายการศึกษา
14	ร้อยละของการเข้าเรียนสุทธิในระดับการศึกษาขั้นพื้นฐานของเด็กในพื้นที่กรุงเทพมหานคร (ฝ่ายการศึกษา) มิติที่ :1/ ตัวชี้วัดเชิงยุทธศาสตร์	6.6.6	ผลลัพธ์ (Outcome)	100.00 (ร้อยละ)	(ร้อยละ)	(ไตรมาส 3)		

มิติที่	ชื่อตัวชี้วัด (ตามแผนปฏิบัติการประจำปี)	กลยุทธ์	ระดับ	เป้าหมาย	ผลงานล่าสุด	ผลการดำเนินงาน	โครงการที่สนับสนุน (%)	หน่วยงาน ที่รับผิดชอบ
15	ร้อยละของข้าราชการครูและบุคลากรทางการศึกษาของกรุงเทพมหานครมาครุฑวิชาชีพ (ฝ่ายการศึกษา) มิติที่ :1/ ตัวชี้วัดเชิงยุทธศาสตร์	6.6.6	ผลลัพธ์ (Outcome)	100.00 (ร้อยละ)	(ร้อยละ)	(ไตรมาส 3)		
16	ร้อยละของผู้เรียนมีพัฒนาการสมวัย (ฝ่ายการศึกษา) มิติที่ :1/ ตัวชี้วัดเชิงยุทธศาสตร์	6.6.6	ผลลัพธ์ (Outcome)	85.00 (ร้อยละ)	(ร้อยละ)	(ไตรมาส 3)		
17	ร้อยละของโรงเรียนที่จัดการเรียนการสอนหลักสูตรสองภาษาที่มีผลสัมฤทธิ์ตั้งแต่ระดับ 2 ขึ้นไป (ฝ่ายการศึกษา) มิติที่ :1/ ตัวชี้วัดเชิงยุทธศาสตร์	6.6.6	ผลลัพธ์ (Outcome)	85.00 (ร้อยละ)	(ร้อยละ)	(ไตรมาส 3)		
18	ร้อยละของนักเรียนมีกิจกรรมการปฏิบัติตนที่สะท้อนการมีคุณธรรม จริยธรรม (ฝ่ายการศึกษา) มิติที่ :1/ ตัวชี้วัดเชิงยุทธศาสตร์	6.6.6	ผลลัพธ์ (Outcome)	100.00 (ร้อยละ)	(ร้อยละ)	(ไตรมาส 3)		
19	พื้นที่เสี่ยงภัยได้รับการลดเงินช่วยเหลือต่อกรณีเกิดอาชญากรรม (ฝ่ายเทศกิจ) มิติที่ :1 / ตัวชี้วัดเชิงยุทธศาสตร์	6.6.6	ผลลัพธ์ (Outcome)	100.00 (ร้อยละ)	(ร้อยละ)	(ไตรมาส 3)	(19.1) โครงการบูรณาการผลการดำเนินงานด้านความปลอดภัยเชิงพื้นที่ ความก้าวหน้าของงาน :36.00%	ฝ่ายเทศกิจ
20	จำนวนผู้มีปัญหาจากประชาชนผู้สูงอายุเพิ่มขึ้น (ฝ่ายพัฒนาชุมชนและสวัสดิการ) มิติที่ :1 / ตัวชี้วัดเชิงยุทธศาสตร์	6.6.6	ผลผลิต (Output)	3.00 (จำนวนผู้มีปัญหา)	(จำนวนผู้มีปัญหา)	(ไตรมาส 3)	(20.1) ค่าใช้จ่ายศูนย์ประสานงานธนาคารสมองของกรุงเทพมหานคร ความก้าวหน้าของงาน :15.00%	ฝ่ายพัฒนาชุมชนและสวัสดิการ
21	จำนวนครั้งในการถ่ายทอดและเผยแพร่ภูมิปัญญาจากประชาชนผู้สูงอายุที่เพิ่มขึ้นใหม่ (ฝ่ายพัฒนาชุมชนและสวัสดิการ) มิติที่ :1/ ตัวชี้วัดเชิงยุทธศาสตร์	6.6.6	ผลผลิต (Output)	3.00 (จำนวนครั้ง)	(จำนวนครั้ง)	(ไตรมาส 3)	(22.1) ค่าใช้จ่ายในการจัดกิจกรรมการออกกำลังกาย ความก้าวหน้าของงาน :5.00%	ฝ่ายพัฒนาชุมชนและสวัสดิการ
22	จำนวนครั้งในการประชาสัมพันธ์การให้บริการกีฬาและนันทนาการของกรุงเทพมหานครต่อปี (ฝ่ายพัฒนาชุมชนและสวัสดิการ) มิติที่ :1/ ตัวชี้วัดเชิงยุทธศาสตร์	6.6.6	ผลผลิต (Output)	15.00 (จำนวนครั้ง)	(จำนวนครั้ง)	(ไตรมาส 3)	(22.2) ค่าใช้จ่ายในการส่งเสริมกิจกรรมสันทนาการและลานกีฬา ความก้าวหน้าของงาน :8.00%	ฝ่ายพัฒนาชุมชนและสวัสดิการ
23	จำนวนกิจกรรมที่จัดขึ้นเพื่อพัฒนากระบวนการเรียนรู้ตามอาชีพให้มีประสิทธิภาพในพื้นที่กรุงเทพมหานคร (ฝ่ายพัฒนาชุมชนและสวัสดิการ) มิติที่ :1 / ตัวชี้วัดเชิงยุทธศาสตร์	6.6.6	ผลลัพธ์ (Outcome)	4.00 (จำนวนกิจกรรม)	(จำนวนกิจกรรม)	(ไตรมาส 3)	(23.1) ค่าใช้จ่ายในการจัดกิจกรรมครอบครัวรักการอ่าน ความก้าวหน้าของงาน :10.00%	ฝ่ายพัฒนาชุมชนและสวัสดิการ
24	จำนวนช่องทางเผยแพร่ความรู้ความเข้าใจแผนพัฒนาธรรมในกรุงเทพมหานครอย่างหลากหลายช่องทาง (ฝ่ายพัฒนาชุมชนและสวัสดิการ) มิติที่ :1/ ตัวชี้วัดเชิงยุทธศาสตร์	6.6.6	ผลลัพธ์ (Outcome)	5.00 (ช่องทาง)	(ช่องทาง)	(ไตรมาส 3)	(24.1) ค่าใช้จ่ายในการอบรมเยาวชนภาคฤดูร้อนประจำปี 2563 (ด้านศาสนาและอัลกุรอาน) ความก้าวหน้าของงาน :10.00% (24.2) ค่าใช้จ่ายในการจัดงานวันสำคัญ อนุรักษ์ สืบสานวัฒนธรรม ประเพณีไทย ความก้าวหน้าของงาน :10.00%	ฝ่ายพัฒนาชุมชนและสวัสดิการ
							(24.3) ค่าใช้จ่ายในการบริหารจัดการพิพิธภัณฑ์ท้องถิ่นกรุงเทพมหานคร ความก้าวหน้าของงาน :15.00%	ฝ่ายพัฒนาชุมชนและสวัสดิการ
25	ร้อยละของจำนวนสภาเด็กและเยาวชนเขตบางกอกน้อยที่เข้าร่วมกิจกรรม (ฝ่ายพัฒนาชุมชนและสวัสดิการ) มิติที่ :1 / ตัวชี้วัดเชิงยุทธศาสตร์	6.6.6	ผลลัพธ์ (Outcome)	1.00 (จำนวนครั้ง)	(จำนวนครั้ง)	(ไตรมาส 3)	(25.1) ค่าใช้จ่ายในการส่งเสริมกิจการสภาเด็กและเยาวชนกรุงเทพมหานคร ความก้าวหน้าของงาน :8.00%	ฝ่ายพัฒนาชุมชนและสวัสดิการ

มิติที่	ชื่อตัวชี้วัด (ตามแผนปฏิบัติการประจำปี)	กลยุทธ์	ระดับ	เป้าหมาย	ผลงานล่าสุด	ผลการดำเนินงาน	โครงการที่สนับสนุน (%)	หน่วยงาน ที่รับผิดชอบ
26	ร้อยละของผู้ที่ได้รับความรู้เรื่องการใช้จ่ายเงิน การออมเงิน และการวางแผนทางการเงิน ที่ดี มีการวางแผนทางการเงินเพื่อชีวิตที่มั่นคง (ฝ่ายพัฒนาชุมชนและสวัสดิการ) มิติที่ :1 / ตัวชี้วัดเชิงยุทธศาสตร์	6.6.6	ผลลัพธ์ (Outcome)	50.00 (ร้อยละ)	(ร้อยละ)	(ไตรมาส 3)	(26.1) ค่าใช้จ่ายโครงการใช้ รั้งเก็บ คนกรุงเทพฯ ชีวิตมั่นคง ความก้าวหน้าของงาน :10.00%	ฝ่ายพัฒนาชุมชนและสวัสดิการ
27	ร้อยละของชุมชนในพื้นที่เขตมีการจัดทำแผนพัฒนาชุมชน (ฝ่ายพัฒนาชุมชนและสวัสดิการ) มิติที่ :1 / ตัวชี้วัดเชิงยุทธศาสตร์	6.6.6	ผลลัพธ์ (Outcome)	100.00 (ร้อยละ)	(ร้อยละ)	(ไตรมาส 3)	(27.1) ค่าใช้จ่ายในการสนับสนุน การดำเนินงานของคณะกรรมการ ชุมชน ความก้าวหน้าของงาน :10.00%	ฝ่ายพัฒนาชุมชนและสวัสดิการ

มิติที่	ชื่อตัวชี้วัด (ตามแผนปฏิบัติการประจำปี)	กลยุทธ์	ระดับ	เป้าหมาย	ผลงานล่าสุด	ผลการดำเนินงาน	โครงการที่สนับสนุน (%)	หน่วยงาน ที่รับผิดชอบ
29	2.1 ร้อยละความสำเร็จของการเบิกจ่ายงบประมาณในภาพรวม (ฝ่ายการคลัง) มิติที่ :2 / ตัวชี้วัดงานประจำ	6.6.6	ผลลัพธ์ (Outcome)	100.00 (ร้อยละ)	(ร้อยละ)	(ไตรมาส 3)	(29.1). แผนงานเบิกจ่ายงบประมาณ ปี 2563 ความก้าวหน้าของงาน :3.31%	ฝ่ายการคลัง
30	2.2.1 การจัดทำงบการเงินประจำปีงบประมาณ พ.ศ. 2562 (ฝ่ายการคลัง) มิติที่ :2 / ตัวชี้วัดงานประจำ	6.6.6	ผลลัพธ์ (Outcome)	100.00 (คะแนน)	(คะแนน)	(ไตรมาส 3)	(30.1). แผนการจัดทำงบการเงินประจำปี 2562 ทันเวลา ครบถ้วนถูกต้อง ความก้าวหน้าของงาน :60.00%	ฝ่ายการคลัง
31	2.2.2 คะแนนของความสำเร็จของการจัดทำรายงานสรุปยอดทรัพย์สิน (งบทรัพย์สิน) ประจำปีงบประมาณ พ.ศ. 2562 (แบบฟอร์มของกองทะเบียนทรัพย์สินและพัสดุ) (ฝ่ายการคลัง) มิติที่ :2 / ตัวชี้วัดงานประจำ	6.6.6	ผลลัพธ์ (Outcome)	100.00 (คะแนน)	(คะแนน)	(ไตรมาส 3)	(31.1). ความสำเร็จของการจัดทำรายงานสรุปยอดทรัพย์สิน (งบทรัพย์สิน) ประจำปีงบประมาณ พ.ศ. 2562 ความก้าวหน้าของงาน :60.00%	ฝ่ายการคลัง
32	3.1 ระดับความสำเร็จในการจัดการเรื่องที่ได้รับแจ้งจากประชาชนผู้รับบริการ (ฝ่ายปกครอง) มิติที่ :3 / ตัวชี้วัดงานประจำ	6.6.6	ผลลัพธ์ (Outcome)	90.00 (คะแนน)	(คะแนน)	(ไตรมาส 3)	(32.1). กิจกรรมติดตามและแก้ไขปัญหาเรื่องร้องเรียนอย่างมีประสิทธิภาพ ความก้าวหน้าของงาน :30.00%	ฝ่ายปกครอง
33	3.2 โครงการให้บริการที่ดีที่สุดประจำปีงบประมาณ 2563 (ฝ่ายปกครอง) มิติที่ :3 / ตัวชี้วัดงานประจำ	6.6.6	ผลลัพธ์ (Outcome)	100.00 (ร้อยละ)	(ร้อยละ)	(ไตรมาส 3)	(33.1). ปรับปรุงภูมิทัศน์คลองบางนาหุ (บางกอกน้อย) แบบบูรณาการด้วยการมีส่วนร่วม ความก้าวหน้าของงาน :7.00%	ฝ่ายปกครอง
34	3.3 ระดับความพึงพอใจของผู้รับบริการ (ฝ่ายปกครอง) มิติที่ :3 / ตัวชี้วัดงานประจำ	6.6.6	ผลลัพธ์ (Outcome)	5.00 (ระดับ)	(ระดับ)	(ไตรมาส 3)	(34.1). กิจกรรมสำรวจความพึงพอใจของผู้รับบริการต่อการให้บริการของสำนักงานเขตบางกอกน้อย ความก้าวหน้าของงาน :5.00%	ฝ่ายปกครอง
35	3.2 ร้อยละความสำเร็จของการดำเนินโครงการให้บริการที่ดีที่สุด (โครงการบางกอกน้อยสมาร์ตซิตี้) ภิขารอบ (ฝ่ายโยธา) มิติที่ :3 / ตัวชี้วัดงานประจำ	6.6.6	ผลลัพธ์ (Outcome)	100.00 (ร้อยละ)	(ร้อยละ)	(ไตรมาส 3)	(35.1). โครงการบางกอกน้อย smart city (ภิขารอบโครงการbest) ความก้าวหน้าของงาน :5.00%	ฝ่ายโยธา
36	4.1 ร้อยละความสำเร็จของการพัฒนารฐานข้อมูล (ฝ่ายปกครอง) มิติที่ :4 / ตัวชี้วัดงานประจำ	6.6.6	ผลลัพธ์ (Outcome)	100.00 (ร้อยละ)	(ร้อยละ)	(ไตรมาส 3)	(36.1). กิจกรรมการพัฒนาฐานข้อมูลเขตบางกอกน้อย ความก้าวหน้าของงาน :5.00%	ฝ่ายปกครอง
37	4.2 ระดับความสำเร็จของการดำเนินการด้านความปลอดภัย อาชีวอนามัย และสภาพแวดล้อมในการทำงานของหน่วยงาน (ฝ่ายสิ่งแวดล้อมและสุขาภิบาล) มิติที่ :4 / ตัวชี้วัดงานประจำ	6.6.6	ผลลัพธ์ (Outcome)	5.00 (ระดับ)	(ระดับ)	(ไตรมาส 3)	(37.1). โครงการพัฒนาและจัดการปัญหาความเสี่ยงในการทำงานของหน่วยงาน ความก้าวหน้าของงาน :20.00%	ฝ่ายสิ่งแวดล้อมและสุขาภิบาล
รวม : 0.000 คะแนน // จำนวน 37 ตัวชี้วัด // สรุปคะแนนที่ได้ ส่วนที่ 2 (ร้อยละ 70)						-		

จึงเรียนมาเพื่อโปรดทราบ


ลงชื่อ.....(ผู้รายงาน)

ตำแหน่ง

.....
ลงชื่อ.....(หัวหน้าหน่วยงาน)

ตำแหน่ง

.....
หมายเหตุ กรณีไม่มีการรายงานไตรมาสปัจจุบัน ระบบฯ จะแสดงข้อมูลไตรมาสก่อนหน้านี้..



(ดู..รายงานล่าสุด)