





แบบรายงานติดตามความก้าวหน้าตัวชี้วัดตามแผนปฏิบัติการของสำนักงานเขตลาดพร้าว : ปีงบประมาณ พ.ศ.2562 (ร้อยละ 70)

มิติที่	ชื่อตัวชี้วัด (ตามแผนปฏิบัติการประจำปี)	กลยุทธ์	ระดับ (Outcome)	เป้าหมาย (ร้อยละ)	ผลงานล่าสุด (ร้อยละ)	ผลการดำเนินงาน	โครงการที่สนับสนุน (%)	หน่วยงาน ที่รับผิดชอบ
1  ตัวชี้วัด เจรจา	ร้อยละความสำเร็จของการออกแบบ รายการประกอบแบบและไปประมาณราคา สิ่งอำนวยความสะดวกสำหรับผู้สูงอายุและผู้พิการ  (ฝ่ายปกครอง) มิติที่ :1/ ตัวชี้วัดเชิงยุทธศาสตร์	6.6.6	ผลลัพธ์ (Outcome)	100.00 (ร้อยละ)	100.000 (ร้อยละ)	(ไตรมาส 3) - สำรวจอาคารสถานที่เพื่อ ออกแบบรายการประกอบแบบและไป ประมาณราคาส่งอำนวยความสะดวก สำหรับผู้สูงอายุและผู้พิการ - จัดทำผัง บริเวณรายการประกอบแบบสิ่งอำนวยความสะดวก สำหรับผู้สูงอายุและผู้พิการ - ประมาณการรายการประกอบแบบสิ่ง อำนวยความสะดวกสำหรับผู้สูงอายุและผู้ พิการ	(1.1). โครงการออกแบบรายการ ประกอบแบบและไปประมาณราคา สิ่งอำนวยความสะดวกสำหรับผู้สูง อายุและผู้พิการ ความก้าวหน้าของงาน :100.00%	ฝ่ายปกครอง
2  ตัวชี้วัด เจรจา	ร้อยละของการลงจุดแสดงตำแหน่งพื้นที่ อนุญาตให้มีการก่อสร้างอาคารและ ตำแหน่งอาคารที่มีการออกเลขรหัส ประจำบ้าน  (ฝ่ายทะเบียน) มิติที่ :1/ ตัวชี้วัดเชิงยุทธศาสตร์	6.6.6	ผลลัพธ์ (Outcome)	100.00 (ร้อยละ)	100.000 (ร้อยละ)	(ไตรมาส 3) 1.การลงจุดแสดงตำแหน่ง อาคารที่มีการออกเลขรหัสประจำบ้านใน ไปรษณีย์สำนักงานเมือง ประจำเดือน เมษายน 2562 จำนวน 9 หลัง 2.การลงจุด แสดงตำแหน่งอาคารที่มีการออกเลขรหัส ประจำบ้านในไปรษณีย์สำนักงานเมือง ประจำเดือนพฤษภาคม 2562 จำนวน 21 หลัง 3.การลงจุดแสดงตำแหน่งอาคารที่มี การออกเลขรหัสประจำบ้านในไปรษณีย์ สำนักงานเมือง ประจำเดือนมิถุนายน 2562 จำนวน 51 หลัง 4.ลงจุดแสดงตำแหน่ง พื้นที่ที่มีการอนุญาตให้มีการก่อสร้างอาคาร ประจำเดือนตุลาคม 2561-มิถุนายน 2562 จำนวน 206 ราย	(2.1). กิจกรรมการลงจุดแสดง ตำแหน่งพื้นที่ที่มีการอนุญาตให้มี การก่อสร้างอาคารและการออกเลข รหัสประจำบ้าน ความก้าวหน้าของงาน :100.00%	ฝ่ายโยธา
							(2.2). การส่งเสริมและสนับสนุนการ ออกบ้านเลขที่ ลงสู่การลงจุดแสดง ตำแหน่งอาคารที่มีการออกเลขรหัส ประจำบ้าน ความก้าวหน้าของงาน :100.00%	ฝ่ายทะเบียน
3  ตัวชี้วัด เจรจา	ร้อยละความสำเร็จในการเตรียมการแก้ไข ปัญหาน้ำท่วมในพื้นที่กรุงเทพมหานคร  (ฝ่ายโยธา) มิติที่ :1/ ตัวชี้วัดเชิงยุทธศาสตร์	6.6.6	ผลลัพธ์ (Outcome)	100.00 (ร้อยละ)	100.000 (ร้อยละ)	(ไตรมาส 3) ดำเนินการแล้วเสร็จครบ 100% โดยดำเนินการ 1.ล้างทำความสะอาด ระลอกที่ระบายน้ำโดยการจ้างเหมา แล้ว เสร็จครบ 100% จำนวน 39 ซอย โดย แรงงานเขตแล้วเสร็จครบ 100% จำนวน 59 ซอย 3.จัดเก็บขยะ วัชพืช ผักตบชวา เพื่อเปิดทางน้ำไหล แล้วเสร็จ จำนวน 10 คลอง 4.จัดโครงการพัฒนาให้ความ สะอาด คลอง ตามกิจกรรมโครงการจิต อาสา "เราทำความ ดี ด้วยหัวใจ" ระหว่าง วันที่ 16 ตุลาคม 2561 - 22 กุมภาพันธ์ 2 562 จำนวน 4 คลอง	(3.1). แผนป้องกันและแก้ไขปัญหา น้ำท่วมพื้นที่เขตลาดพร้าว ประจำปีงบประมาณ พ.ศ. 2562 ความก้าวหน้าของงาน :100.00%	ฝ่ายโยธา
							(3.2). กิจกรรมขุดลอกคลอง เปิด ทางน้ำไหล ความก้าวหน้าของงาน :100.00%	ฝ่ายโยธา
							(3.3). ปรับปรุงขอยเสวกอิมสุข จาก คลองวัดลาดปลาเค้าถึงสุดระยะที่ กำหนด ความก้าวหน้าของงาน :100.00%	ฝ่ายโยธา
							(3.4). ปรับปรุงขอยประเสริมหมู่กิจ 29 แยก 4 ซอยปลาย ความก้าวหน้าของงาน :85.00%	ฝ่ายโยธา
							(3.5). ปรับปรุงขอยโชคชัย 4 ซอย 78 จากถนนโชคชัย 4 ถึงสุดขอย ความก้าวหน้าของงาน :85.00%	ฝ่ายโยธา
							(3.6). ปรับปรุงขอยลาดพร้าววังหิน 39 ความก้าวหน้าของงาน :100.00%	ฝ่ายโยธา
							(3.7). ปรับปรุงขอยนาคนิวาส 48 จากถนนนาคนิวาสถึงสุดระยะที่ กำหนด ความก้าวหน้าของงาน :85.00%	ฝ่ายโยธา
							(3.8). กิจกรรมซ่อมแซมบำรุงรักษา ถนน ตรอก ซอย และสิ่งสาธารณ ประโยชน์ เพื่อแก้ไขปัญหา เดือดร้อนของประชาชน ความก้าวหน้าของงาน :100.00%	ฝ่ายโยธา
4  ตัวชี้วัด เจรจา	ร้อยละความสำเร็จในการเตรียมการแก้ไข ปัญหาน้ำท่วมในพื้นที่กรุงเทพมหานคร  (ฝ่ายโยธา) มิติที่ :1/ ตัวชี้วัดเชิงยุทธศาสตร์	..	ผลลัพธ์ (Outcome)	100.00 (ร้อยละ)	100.000 (ร้อยละ)	(ไตรมาส 3) 1.ล้างทำความสะอาดท่อ ระบายน้ำโดยการจ้างเหมาเอกชน จำนวน 39 ซอย แล้วเสร็จ 39 ซอย 2.ล้างทำความสะอาด ระลอกที่ระบายน้ำโดยแรงงานเขต ตาม แผน 59 ซอย แล้วเสร็จ 59 ซอย 3.จัด เก็บวัชพืช ขยะ ผักตบชวา เพื่อเปิดทาง น้ำไหล จำนวน 10 คลอง แล้วเสร็จ 10 คลอง		

มิติที่	ชื่อตัวชี้วัด (ตามแผนปฏิบัติการประจำปี)	กลยุทธ์	ระดับ	เป้าหมาย	ผลงานล่าสุด	ผลการดำเนินงาน	โครงการที่สนับสนุน (%)	หน่วยงาน ที่รับผิดชอบ
5	ร้อยละของการลงจุดแสดงตำแหน่งพื้นที่ที่อนุญาตให้มีการก่อสร้างอาคารและตำแหน่งอาคารที่มีการออกเลขรหัสประจำบ้าน  (ฝ่ายโยธา) มิติที่ :1/ ตัวชี้วัดเชิงยุทธศาสตร์	..	ผลลัพธ์ (Outcome)	100.00 (ร้อยละ)	100.000 (ร้อยละ)	(ไตรมาส 3) 1.การลงจุดแสดงตำแหน่งอาคารที่มีการออกเลขรหัสประจำบ้านในไปรษณีย์สำนักงานเมือง ประจำเดือน เมษายน 2562 จำนวน 9 หลัง 2.การลงจุดแสดงตำแหน่งอาคารที่มีการออกเลขรหัสประจำบ้านในไปรษณีย์สำนักงานเมือง ประจำเดือนพฤษภาคม 2562 จำนวน 21 หลัง 3.การลงจุดแสดงตำแหน่งอาคารที่มีการออกเลขรหัสประจำบ้านในไปรษณีย์สำนักงานเมือง ประจำเดือนมิถุนายน 2562 จำนวน 51 หลัง 3.การลงจุดแสดงตำแหน่งพื้นที่อนุญาตให้มีการก่อสร้างอาคาร ระหว่างเดือนตุลาคม 2561-มิถุนายน 2562 จำนวน 206 ราย		
6	ร้อยละความสำเร็จในการส่งเสริมให้สถานประกอบการอาหารมีการพัฒนาผ่านเกณฑ์มาตรฐานอาหารปลอดภัยของกรุงเทพมหานคร ระดับดี  (ฝ่ายสิ่งแวดล้อมและสุขาภิบาล) มิติที่ :1 / ตัวชี้วัดเชิงยุทธศาสตร์	6.6.6	ผลลัพธ์ (Outcome)	100.00 (ร้อยละ)	100.000 (ร้อยละ)	(ไตรมาส 3) ตรวจสอบสถานประกอบการอาหารให้ผ่านเกณฑ์มาตรฐานอาหารปลอดภัย จำนวน 158 ร้าน และสุ่มตรวจสอบตัวอย่างอาหารและวัตถุดิบด้วยชุดทดสอบเบื้องต้นทางด้านเคมีและจุลชีว จำนวน 745 ตัวอย่าง	(6.1) กรุงเทพฯ เมืองอาหารปลอดภัย ความก้าวหน้าของงาน :100.00%	ฝ่ายสิ่งแวดล้อมและสุขาภิบาล
7	การจัดเก็บภาษี 3 ประเภท -ร้อยละของยอดรวมการจัดเก็บภาษี 3 ประเภท ตามยอดรวมประมาณการภาษี 3 ภาษี ที่สำคัญ การคลังกำหนด ร้อยละ 95 -ร้อยละของยอดรวมการจัดเก็บภาษีค้างชำระ 3 ประเภท ค่าเป้าหมาย ร้อยละ 25  (ฝ่ายรายได้) มิติที่ :1 / ตัวชี้วัดเชิงยุทธศาสตร์	6.6.6	ผลลัพธ์ (Outcome)	95.00 (ร้อยละ)	100.000 (ร้อยละ)	(ไตรมาส 3) ประจำเดือนมิถุนายน 2562 - จัดเก็บภาษี 3 ประเภท ยอดรวมประมาณการภาษี 3 ภาษีที่สำคัญการคลังกำหนด เป็นเงิน 152,037,397.27 คิดเป็นร้อยละ 112.29 - ยอดรวมการจัดเก็บภาษีค้างชำระ 3 ประเภท เป็นเงิน 853,701.76 คิดเป็นร้อยละ 55.73	(7.1) กิจกรรมเร่งรัดจัดเก็บภาษี 3 ประเภท ความก้าวหน้าของงาน :100.00%	ฝ่ายรายได้
8	การคัดแยกมูลฝอยที่แหล่งกำเนิด -ร้อยละของปริมาณมูลฝอยอินทรีย์ที่คัดแยกและนำกลับไปใช้ประโยชน์ที่แหล่งกำเนิดเพิ่มขึ้นเมื่อเทียบกับปี 2561 ร้อยละ 12 -ร้อยละของปริมาณมูลฝอยอินทรีย์ที่คัดแยกจากแหล่งกำเนิดเพิ่มขึ้นเมื่อเทียบกับปี 2561 ค่าเป้าหมาย ร้อยละ 5  (ฝ่ายรักษาความสะอาดและสวนสาธารณะ) มิติที่ :1/ ตัวชี้วัดเชิงยุทธศาสตร์	6.6.6	ผลลัพธ์ (Outcome)	12.00 (ร้อยละ)	100.000 (ร้อยละ)	(ไตรมาส 3) เดือนเมษายน-มิถุนายน 2562 จัดเก็บขยะอันตรายได้ 3,480 กิโลกรัม	(8.1) โครงการอาสาสมัครคัดแยกมูลฝอยในชุมชน ความก้าวหน้าของงาน :100.00%  (8.2) โครงการส่งเสริมการแปรรูปขยะเศษอาหารเพื่อนำมาใช้ประโยชน์ ความก้าวหน้าของงาน :100.00%  (8.3) โครงการพัฒนาทำความสะอาดและจัดเก็บสิ่งของเหลือใช้ (ขยะอินทรีย์) และเก็บขยะอันตรายในชุมชน ความก้าวหน้าของงาน :100.00%	ฝ่ายรักษาความสะอาดและสวนสาธารณะ  ฝ่ายรักษาความสะอาดและสวนสาธารณะ  ฝ่ายรักษาความสะอาดและสวนสาธารณะ



มิติที่	ชื่อตัวชี้วัด (ตามแผนปฏิบัติการประจำปี)	กลยุทธ์	ระดับ	เป้าหมาย	ผลงานล่าสุด	ผลการดำเนินงาน	โครงการที่สนับสนุน (%)	หน่วยงาน ที่รับผิดชอบ
10	ความสำเร็จของการจัดทางการเงิน-จัด ทางการเงินแล้วเสร็จภายในกำหนด ค่า เป้าหมาย 2 เดือน ภายในเดือน พฤศจิกายน 2561 -จัดทางการเงินครบ ถ้วนถูกต้อง ค่าเป้าหมาย ไม่มีข้อทักท้วง จากกองบัญชี สศค.  (ฝ่ายการคลัง) มิติที่ :1/ ตัวชี้วัดเชิงยุทธศาสตร์	6.6.6	ผลผลิต (Output)	2.00 (เดือน)	100.000 (เดือน)	(ไตรมาส 3) หน่วยงานสามารถบันทึกบัญชี เป็นปัจจุบัน ครบถ้วนและถูกต้องตามหลัก เกณฑ์ที่กำหนดและสามารถจัดทางการเงิน เงินของปีงบประมาณ 2561 ส่งกองบัญชี สำนักการคลัง ได้ทันและถูกต้องภายใน กำหนด	(10.1). กิจกรรมเพื่อติดตามการเบิก จ่ายเงินให้เป็นไปตามเป้าหมายของ กรุงเทพมหานคร ความก้าวหน้าของงาน :100.00% (10.2). กิจกรรมการจัดทำงบเดือน ความก้าวหน้าของงาน :100.00% (10.3). การจัดการทางการเงินและการ จัดทำรายงานบัญชีมูลค่าทรัพย์สิน ประจำปี 2561 ของหน่วยงาน ความก้าวหน้าของงาน :100.00%	ฝ่ายการคลัง  ฝ่ายการคลัง
11	ร้อยละของจุดเสี่ยงภัยได้รับการแก้ไข เฝ้าระวัง และตรวจตรา ค่าเป้าหมาย  (ฝ่ายเทคนิค) มิติที่ :1/ ตัวชี้วัดเชิงยุทธศาสตร์	6.6.6	ผลลัพธ์ (Outcome)	100.00 (ร้อยละ)	100.000 (ร้อยละ)	(ไตรมาส 3) 1. จัด จนท.เทคนิคออกตรวจ เพื่อเฝ้าระวังการเกิดอาชญากรรมพื้นที่ เสี่ยง วันละ3ครั้ง จำนวน3จุด ได้แก่ บริเวณสะพานลอยคนเดินข้ามหลัง โรงเรียนสตรีวิทยา2ฯ บริเวณหมู่บ้านเสนา นิเวศโครงการ 1 หน้าบ้านเลขที่ 63/107 ซอย 122 บริเวณหมู่บ้านเสนาในเขตโครงการ 2(องค์พระหมู่บ้านเสนาในเขตโครงการ 2 ไม่พบผู้เหตุผิดปกติ 2 จุด จนท.เทคนิค ออกตรวจจุดเสี่ยงผู้ทำกรงค้ำในจุดกวดขัน พิเศษเป็นประจำทุกวันตั้งแต่หน้าร้านแว่น ท็อปเจริญ ถ.โชคชัย4ซอย19ถึงร้านยา บ้านเวกอินท์ ถ.โชคชัย4ซอย25 ไม่พบผู้ กระทำผิด 3 จุด จนท.เทคนิคอำนวยความสะดวก จราจรให้กับนักเรียนโรงเรียนในสังกัด กทม.ทุกวัน 4.สำรวจพื้นที่เสี่ยงอันตราย และจัดทำแผนติดตั้งซ่อมแซมไฟฟ้าแสง สว่างเพื่อแก้ไขปัญหุภายในพื้นที่เสี่ยงแล้ว เสร็จ 100% 5.ติดตั้งซ่อมแซมไฟฟ้าแสง สว่างในพื้นที่เสี่ยงแล้วเสร็จ จำนวน 555 ดวง ฝ่ายรักษาความสะอาดและสวนสา ธารณะ ดำเนินการโดย 1.ดูแลติดตั้งไม่ บริเวณถนนประดิษฐ์มนูธรรมฝั่งตะวันตก (แยกสาทรพราว71-วังเป็ยอร์มินตะวันออก แดง) 2.ทำความสะอาดบริเวณป้ายรถ ประจำทางถนนประดิษฐ์มนูธรรม(หน้าห้าง ศรีสตุล หน้าศูนย์อโศก และหน้าวัน คาราโอเกะซีดี)	(11.1). แผนงานการเฝ้าระวังต่อกร เกิดอาชญากรรมพื้นที่เขตสาทรพราว ความก้าวหน้าของงาน :100.00% (11.2). แผนงานการกวดขันผู้ ทำกรงค้ำในจุดกวดขันพิเศษ ความก้าวหน้าของงาน :100.00% (11.3). โครงการเทคนิคอาสาช่วยแก้ ปัญหิจาจรพวงล้อข้างถนน ความก้าวหน้าของงาน :100.00% (11.4). โครงการติดตั้งและ ซ่อมแซมไฟฟ้าส่องสว่างในพื้นที่ เสี่ยงภัย ความก้าวหน้าของงาน :100.00% (11.5). การสำรวจพื้นที่เสี่ยง อันตรายและจัดทำแผนติดตั้ง /ซ่อมแซมไฟฟ้าส่องสว่างเพื่อแก้ไข ปัญหาในพื้นที่เสี่ยงฯ ความก้าวหน้าของงาน :100.00%	ฝ่ายเทคนิค  ฝ่ายเทคนิค  ฝ่ายเทคนิค  ฝ่ายโยธา
12	ร้อยละของชุมชนในพื้นที่เขตมีการจัด ทำแผนพัฒนาชุมชน  (ฝ่ายพัฒนาชุมชนและสวัสดิการ) มิติที่ :1/ ตัวชี้วัดเชิงยุทธศาสตร์	6.6.6	ผลลัพธ์ (Outcome)	50.00 (ร้อยละ)	50.000 (ร้อยละ)	(ไตรมาส 3) -จัดทำแผนการลงตรวจเยี่ยม ชุมชน จำนวน 18 ชุมชน เพื่อให้ความ รู้และคำแนะนำการจัดทำแผนพัฒนาชุมชน	(12.1). ศูนย์บริการและถ่ายทอด เทคโนโลยีการเกษตร ความก้าวหน้าของงาน :100.00% (12.2). ศูนย์ประสานงานธนาคาร สมองของกรุงเทพมหานคร ความก้าวหน้าของงาน :100.00% (12.3). โครงการจัดงานวันสำคัญ อนุรักษ์สืบสานวัฒนธรรมประเพณี ไทย ความก้าวหน้าของงาน :100.00% (12.4). ส่งเสริมกิจกรรมสโมสกรกีฬา และสันทนาการ ความก้าวหน้าของงาน :100.00% (12.5). สนับสนุนเจ้าหน้าที่ปฏิบัติ งานด้านเด็ก สตรี ผู้สูงอายุ คนพิการ และผู้ด้อยโอกาส ความก้าวหน้าของงาน :100.00% (12.6). จัดอาสาสมัครเจ้าหน้าที่ ปฏิบัติงานด้านพัฒนาสังคม ความก้าวหน้าของงาน :100.00% (12.7). ครอบคลุมวิธีการอ่าน ความก้าวหน้าของงาน :100.00% (12.8). การสนับสนุนการดำเนินงาน ของคณะกรรมการชุมชน ความก้าวหน้าของงาน :95.00% (12.9). ค่าใช้จ่ายในการส่งเสริมการ วางแผนทางการเงินเพื่อจัดปัญหา ความยากจนอย่างยั่งยืน ความก้าวหน้าของงาน :100.00% (12.10). ค่าใช้จ่ายในการส่งเสริม กิจการสภาเด็กและเยาวชนกรุงเทพ มหานคร ความก้าวหน้าของงาน :95.00%	ฝ่ายพัฒนาชุมชนและ สวัสดิการ  ฝ่ายพัฒนาชุมชนและ สวัสดิการ  ฝ่ายพัฒนาชุมชนและ สวัสดิการ  ฝ่ายพัฒนาชุมชนและ สวัสดิการ  ฝ่ายพัฒนาชุมชนและ สวัสดิการ  ฝ่ายพัฒนาชุมชนและ สวัสดิการ  ฝ่ายพัฒนาชุมชนและ สวัสดิการ
13	จำนวนรายชื่อผู้เสียภาษีป้ายรายใหม่ 100 ราย  (ฝ่ายรายได้) มิติที่ :3/ ตัวชี้วัดงานประจำ	6.6.6	ผลผลิต (Output)	100.00 (จำนวน ราย)	229.000 (จำนวนราย)	(ไตรมาส 3) ประชาเดือนมิถุนายน 2562 การจัดเก็บภาษีป้ายรายใหม่ รวมทั้งสิ้น 185 ราย คิดเป็นร้อยละ 185	(13.1). กิจกรรมเพิ่มศักยภาพการ ขยายฐานภาษีป้าย ความก้าวหน้าของงาน :229.00%	ฝ่ายรายได้
รวม : 0.00 คะแนน // จำนวน 13 ตัวชี้วัด // สรุปละเอียดที่ได้ ส่วนที่ 2 (ร้อยละ 70)								

จึงเรียนมาเพื่อโปรดทราบ

ลงชื่อ.....(ผู้รายงาน)

ตำแหน่ง .....

.....

ลงชื่อ.....(หัวหน้าหน่วยงาน)

ตำแหน่ง .....

.....

\*\*หมายเหตุ\*\* กรณีไม่มีการรายงานไตรมาสปัจจุบัน ระบบฯ จะแสดงข้อมูลไตรมาสก่อนหน้านี้..



(ดู..รายงานล่าสุด)