






แบบรายงานติดตามความก้าวหน้าตัวชี้วัดตามแผนปฏิบัติการของสำนักงานเขตลาดพร้าว : ปีงบประมาณ พ.ศ.2563 (ร้อยละ 70)

มิติที่	ชื่อตัวชี้วัด (ตามแผนปฏิบัติการประจำปี)	กลยุทธ์	ระดับ	เป้าหมาย	ผลงานล่าสุด	ผลการดำเนินงาน	โครงการที่สนับสนุน (%)	หน่วยงาน ที่รับผิดชอบ
1	ร้อยละความสำเร็จในการส่งเสริมให้สถานประกอบการอาหารมีการพัฒนาผ่านเกณฑ์มาตรฐานอาหารปลอดภัยของกรุงเทพมหานคร ระดับดี (-) มิติที่ :1 / ตัวชี้วัดเชิงยุทธศาสตร์	..	ผลลัพธ์ (Outcome)	100.00 (ร้อยละ)	(ร้อยละ)	(ไตรมาส 3)	(1.1) กรุงเทพฯ เมืองอาหารปลอดภัย ความก้าวหน้าของงาน :20.00%	ฝ่ายสิ่งแวดล้อมและสุขาภิบาล
2	ความสำเร็จในการจัดทำระบบฐานข้อมูลผู้ประกอบการที่เป็นแหล่งกำเนิดน้ำเสียในกรุงเทพมหานคร (-) มิติที่ :1 / ตัวชี้วัดเชิงยุทธศาสตร์	6.6.6	ผลลัพธ์ (Outcome)	1.00 (ฐานข้อมูล)	(ฐานข้อมูล)	(ไตรมาส 3)	(2.1) โครงการจัดทำฐานข้อมูลระบบบำบัดน้ำเสียของผู้ประกอบการ ความก้าวหน้าของงาน :15.00% (2.2) โครงการสำรวจข้อมูลระบบบำบัดน้ำเสียของอาคารบ้านเรือนและสถานประกอบการ ความก้าวหน้าของงาน :0.00% (2.3) กรุงเทพฯ เมืองแห่งสุขาภิบาลสิ่งแวดล้อมที่ดี สะอาดปลอดภัย ความก้าวหน้าของงาน :20.00%	ฝ่ายสิ่งแวดล้อมและสุขาภิบาล ฝ่ายปกครอง
3	ความสำเร็จในการจัดกิจกรรมเกี่ยวกับการเฝ้าระวังภัยและยาเสพติด (ฝ่ายปกครอง) มิติที่ :1 / ตัวชี้วัดเชิงยุทธศาสตร์	6.6.6	ผลผลิต (Output)	4,00 (ครั้ง/ปี)	(ครั้ง/ปี)	(ไตรมาส 3)	(3.1) โครงการอาสาสมัครกรุงเทพมหานครเฝ้าระวังภัยและยาเสพติด ความก้าวหน้าของงาน :20.00%	ฝ่ายปกครอง
4	ร้อยละความสำเร็จในการจัดกิจกรรมของอาสาสมัครป้องกันภัยฝ่ายพลเรือน (ฝ่ายปกครอง) มิติที่ :1 / ตัวชี้วัดเชิงยุทธศาสตร์	6.6.6	ผลผลิต (Output)	10.00 (ครั้งต่อปี)	(ครั้งต่อปี)	(ไตรมาส 3)	(4.1) โครงการสนับสนุนกิจการอาสาสมัครป้องกันภัยฝ่ายพลเรือน ความก้าวหน้าของงาน :20.00%	ฝ่ายปกครอง
5	ร้อยละของการลงจุดแสดงตำแหน่งพื้นที่ที่อนุญาตให้มีการก่อสร้างอาคารและตำแหน่งอาคารที่มีการออกเลขรหัสประจำบ้าน (ฝ่ายทะเบียน) มิติที่ :1 / ตัวชี้วัดเชิงยุทธศาสตร์	6.6.6	ผลลัพธ์ (Outcome)	0.00 (ร้อยละ)	(ร้อยละ)	(ไตรมาส 3)	(5.1) การส่งเสริมและสนับสนุนการออกบ้านเลขที่ สูงสุดการลงจุดแสดงตำแหน่งอาคารที่มีการออกเลขรหัสประจำบ้าน ความก้าวหน้าของงาน :15.00%	ฝ่ายทะเบียน
6	ร้อยละของการลงจุดแสดงตำแหน่งพื้นที่ที่อนุญาตให้มีการก่อสร้างอาคารและตำแหน่งอาคารที่มีการออกเลขรหัสประจำบ้าน (ฝ่ายโยธา) มิติที่ :1 / ตัวชี้วัดเชิงยุทธศาสตร์	..	ผลลัพธ์ (Outcome)	100.00 (ร้อยละ)	(ร้อยละ)	(ไตรมาส 3)	(6.1) การลงจุดแสดงตำแหน่งพื้นที่ที่อนุญาตให้มีการก่อสร้างอาคารและตำแหน่งอาคารที่มีการออกเลขรหัสประจำบ้าน ความก้าวหน้าของงาน :15.00% (6.2) กิจกรรมการนำระบบสารสนเทศ (GIS) มาใช้ในการบริหารจัดการในการควบคุมและป้องกันโรคไข้เลือดออก ความก้าวหน้าของงาน :15.00%	ฝ่ายโยธา ฝ่ายสิ่งแวดล้อมและสุขาภิบาล
7	ร้อยละความสำเร็จในการเตรียมการแก้ไขปัญหาท่วมในพื้นที่เขตลาดพร้าว (ฝ่ายโยธา) มิติที่ :1 / ตัวชี้วัดเชิงยุทธศาสตร์	6.6.6	ผลผลิต (Output)	100.00 (ร้อยละ)	(ร้อยละ)	(ไตรมาส 3)	(7.1) แผนป้องกันและแก้ไขปัญหาน้ำท่วมพื้นที่เขตลาดพร้าว ประจำปีงบประมาณ พ.ศ. 2563 ความก้าวหน้าของงาน :15.00% (7.2) การสำรวจพื้นที่เสี่ยงอันตรายและจัดทำแผนติดตั้งขอมแซมไฟฟ้าแสงสว่างเพื่อแก้ไขปัญหาน้ำท่วมที่เสี่ยง ความก้าวหน้าของงาน :15.00%	ฝ่ายโยธา ฝ่ายโยธา
8	ร้อยละความสำเร็จของการดำเนินโครงการให้บริการที่ดีที่สุด (Best Service) (ฝ่ายโยธา) มิติที่ :1 / ตัวชี้วัดเชิงยุทธศาสตร์	6.6.6	ผลผลิต (Output)	100.00 (โครงการ)	(โครงการ)	(ไตรมาส 3)	(8.1) โครงการคลองสวย น้ำใสไหลสะอาด คลองเสียน้อย เขตลาดพร้าว ความก้าวหน้าของงาน :10.00%	ฝ่ายโยธา
9	ความสำเร็จของการจัดเก็บรายได้ - ร้อยละความสำเร็จของการแจ้งประเมินภาษี ร้อยละ 100 - ร้อยละของการบังคับภาษี ร้อยละ 100 (ฝ่ายรายได้) มิติที่ :1 / ตัวชี้วัดเชิงยุทธศาสตร์	6.6.6	ผลผลิต (Output)	100.00 (ร้อยละ)	(ร้อยละ)	(ไตรมาส 3)	(9.1) เพิ่มศักยภาพการจัดเก็บรายได้ ความก้าวหน้าของงาน :10.00%	ฝ่ายรายได้

มิติที่	ชื่อตัวชี้วัด (ตามแผนปฏิบัติการประจำปี)	กลยุทธ์	ระดับ	เป้าหมาย	ผลงานล่าสุด	ผลการดำเนินงาน	โครงการที่สนับสนุน (%)	หน่วยงาน ที่รับผิดชอบ
10  ตัวชี้วัด เจรจา	พื้นที่สีเขียวที่เพิ่มขึ้น (ฝ่ายรักษาความสะอาดและสวนสาธารณะ) มิติที่ :1 / ตัวชี้วัดเชิงยุทธศาสตร์	6.6.6	ผลลัพธ์ (Outcome)	100.00 (ร้อยละ)	(ร้อยละ)	(ไตรมาส 3)	(10.1). โครงการบำรุงรักษาปรับปรุงและเพิ่มพื้นที่สีเขียว ความก้าวหน้าของงาน :10.00%	ฝ่ายรักษาความสะอาด และสวนสาธารณะ
11  ตัวชี้วัด เจรจา	1.1 จำนวนครั้งของการจัดกิจกรรมรณรงค์ประชาสัมพันธ์การจัดเก็บมูลฝอยเพื่อแก้ไขปัญหาลูกโลกบวมที่มูลฝอยเพื่อแก้ไข ปัญหาการล้นของถังมูลฝอยที่วางริมทาง (ฝ่ายรักษาความสะอาดและสวนสาธารณะ) มิติที่ :1 / ตัวชี้วัดเชิงยุทธศาสตร์	6.6.6	ผลลัพธ์ (Outcome)	24.00 (จำนวนครั้ง)	(จำนวนครั้ง)	(ไตรมาส 3)	(11.1). แผนงานบูรณาการดำเนินงานเพื่อ เกิดอาชญากรรมพื้นที่เขตลาดพร้าว ความก้าวหน้าของงาน :30.00% (12.2). แผนงานการกวาดล้างผู้ ทำการค้าในจุดกวดขันพิเศษ ความก้าวหน้าของงาน :30.00%	ฝ่ายเทคนิค ฝ่ายเทคนิค
12  ตัวชี้วัด เจรจา	1.2 ร้อยละของจุดล้นของถังมูลฝอยที่วาง ริมทางได้รับการจัดการแก้ไข (ฝ่ายรักษาความสะอาดและสวนสาธารณะ) มิติที่ :1 / ตัวชี้วัดเชิงยุทธศาสตร์	6.6.6	ผลผลิต (Output)	20.00 (ร้อยละ)	(ร้อยละ)	(ไตรมาส 3)	(12.1). โครงการพัฒนาทำความสะอาด จัดเก็บสิ่งของเหลือใช้และ แก้ไขจุดล้นของถังมูลฝอยริมทาง ความก้าวหน้าของงาน :10.00%	ฝ่ายรักษาความสะอาด และสวนสาธารณะ
13  ตัวชี้วัด เจรจา	การลดและการคัดแยกมูลฝอยที่แหล่ง กำเนิด 2.1 ร้อยละของปริมาณมูลฝอยที่ คัดแยกและนำกลับไปใช้ประโยชน์ที่แหล่ง กำเนิดเพิ่มขึ้นเมื่อเทียบกับปี 2560(2,419. 97 ตันต่อวัน (ฝ่ายรักษาความสะอาดและสวนสาธารณะ) มิติที่ :1 / ตัวชี้วัดเชิงยุทธศาสตร์	6.6.6	ผลผลิต (Output)	20.00 (ร้อยละ)	(ร้อยละ)	(ไตรมาส 3)	(13.1). โครงการส่งเสริมการแปรรูป มูลฝอยอินทรีย์เพื่อนำมาใช้ประโยชน์ ความก้าวหน้าของงาน :10.00%	ฝ่ายรักษาความสะอาด และสวนสาธารณะ
14  ตัวชี้วัด เจรจา	การลดและการคัดแยกมูลฝอยที่แหล่ง กำเนิด 2.2 ร้อยละปริมาณมูลฝอยอันตราย ที่คัดแยกจากแหล่งกำเนิดเพิ่มขึ้นเมื่อ เทียบกับปี 2560(993 ตันปี) (ฝ่ายรักษาความสะอาดและสวนสาธารณะ) มิติที่ :1 / ตัวชี้วัดเชิงยุทธศาสตร์	6.6.6	ผลผลิต (Output)	15.00 (ร้อยละ)	(ร้อยละ)	(ไตรมาส 3)	(14.1). โครงการอาสาสมัครรักษาก มูลฝอยในชุมชน ความก้าวหน้าของงาน :10.00%	ฝ่ายรักษาความสะอาด และสวนสาธารณะ

มิติที่	ชื่อตัวชี้วัด (ตามแผนปฏิบัติการประจำปี)	กลยุทธ์	ระดับ	เป้าหมาย	ผลงานล่าสุด	ผลการดำเนินงาน	โครงการที่สนับสนุน (%)	หน่วยงาน ที่รับผิดชอบ
15  ตัวชี้วัด เจาะจง	ผลสัมฤทธิ์ทางการเรียนในวิชาหลักจาก การทดสอบทางการศึกษาระดับชาตินิยม ฐานของโรงเรียนมีคะแนนเฉลี่ยตามเกณฑ์ ที่กำหนด (ฝ่ายการศึกษา) มิติที่ :1/ ตัวชี้วัดเชิงยุทธศาสตร์	6.6.6	ผลผลิต (Output)	100.00 (ร้อยละ)	(ร้อยละ)	(ไตรมาส 3)	(15.1) ค่าใช้จ่ายในการส่งเสริมสนับสนุนให้นักเรียนสร้างสร้งผลงานเพื่อการเรียนรู้ ความก้าวหน้าของงาน :15.00% (15.2) ค่าใช้จ่ายโครงการภาษาอังกฤษเพื่อทักษะชีวิต ความก้าวหน้าของงาน :10.00% (15.3) ค่าใช้จ่ายในการเพิ่มศักยภาพเพื่อยกระดับผลสัมฤทธิ์ในโรงเรียนสังกัดกรุงเทพมหานคร ความก้าวหน้าของงาน :15.00% (15.4) ค่าใช้จ่ายในการส่งเสริมกีฬาให้นักเรียนสังกัดกรุงเทพมหานคร ความก้าวหน้าของงาน :10.00% (15.5) ค่าใช้จ่ายในการสนับสนุนการสอนในศูนย์ศึกษาพระพุทธศานาวิวัฒนาการ ความก้าวหน้าของงาน :10.00% (15.6) ค่าใช้จ่ายในการสัมมนาประธานกรรมการเครือข่ายผู้ปกครองเพื่อพัฒนาโรงเรียนสังกัดกรุงเทพมหานคร ความก้าวหน้าของงาน :10.00% (15.7) ค่าใช้จ่ายในการพัฒนาคุณภาพการดำเนินงานศูนย์วิชาการเขต ความก้าวหน้าของงาน :10.00% (15.8) ค่าใช้จ่ายในการฝึกอบรมนายหมู่ลูกเสือสามัญ สามัญรุ่นใหญ่และหัวหน้าหน่วยลูกเสือ ความก้าวหน้าของงาน :10.00% (15.9) ค่าใช้จ่ายในการเสริมสร้างศักยภาพของเด็กและเยาวชน เพื่อคุณภาพชีวิตที่ดีในพื้นที่กรุงเทพมหานคร ตามพระราชดำริสมเด็จพระกนิษฐาธิราชเจ้า กรมพระเทพรัตนราชสุดาฯ สยามบรมราชกุมารี ความก้าวหน้าของงาน :10.00% (15.10) ค่าใช้จ่ายในการประชุมครู ความก้าวหน้าของงาน :10.00% (15.11) ค่าใช้จ่ายโครงการจ้างยามดูแลทรัพย์สินและรักษาความปลอดภัยทรัพย์สินให้แก่โรงเรียนสังกัดกรุงเทพมหานคร ความก้าวหน้าของงาน :25.00% (15.12) ค่าใช้จ่ายในการสอนภาษาจีน ความก้าวหน้าของงาน :10.00% (15.13) ค่าใช้จ่ายในการพัฒนาคุณภาพเครือข่ายโรงเรียน ความก้าวหน้าของงาน :10.00% (15.14) ค่าใช้จ่ายในการจัดประชุมสัมมนาคณะกรรมการสถานศึกษาขั้นพื้นฐานโรงเรียนสังกัดกรุงเทพมหานคร ความก้าวหน้าของงาน :10.00% (15.15) ค่าใช้จ่ายตามโครงการเรียนฟรี เรียนดี อย่่างมีคุณภาพโรงเรียนสังกัดกรุงเทพมหานคร ความก้าวหน้าของงาน :10.00% (15.16) ค่าใช้จ่ายโครงการเกษตรปลอดสารพิษ ความก้าวหน้าของงาน :15.00% (15.17) ค่าใช้จ่ายโครงการว่ายน้ำเป็นเล่นน้ำได้ปลอดภัย ความก้าวหน้าของงาน :10.00% (15.18) ค่าใช้จ่ายในการเปิดโลกกว้างสร้างเส้นทางสู่อาชีพ ความก้าวหน้าของงาน :10.00% (15.19) ค่าใช้จ่ายในพิธีเปิดปีปฏิญาณตนและสวนสนามลูกเสือกรุงเทพมหานคร ความก้าวหน้าของงาน :10.00% (15.20) ค่าใช้จ่ายในพิธีมอบทุนค่าปฏิญาณและสวนสนามลูกเสือกรุงเทพมหานคร ความก้าวหน้าของงาน :10.00%	ฝ่ายการศึกษา ฝ่ายการศึกษา ฝ่ายการศึกษา ฝ่ายการศึกษา ฝ่ายการศึกษา ฝ่ายการศึกษา ฝ่ายการศึกษา ฝ่ายการศึกษา ฝ่ายการศึกษา ฝ่ายการศึกษา ฝ่ายการศึกษา ฝ่ายการศึกษา ฝ่ายการศึกษา ฝ่ายการศึกษา ฝ่ายการศึกษา ฝ่ายการศึกษา ฝ่ายการศึกษา ฝ่ายการศึกษา ฝ่ายการศึกษา

มิติที่	ชื่อตัวชี้วัด (ตามแผนปฏิบัติการประจำปี)	กลยุทธ์	ระดับ	เป้าหมาย	ผลงานล่าสุด	ผลการดำเนินงาน	โครงการที่สนับสนุน (%)	หน่วยงาน ที่รับผิดชอบ
16	ความสำเร็จของการจัดการทางการเงิน - จัด ทางการเงินแล้วเสร็จภายในกำหนด ค่า เป้าหมาย 2 เดือน ภายในเดือน พฤศจิกายน 2562 - จัดทางการเงินครบ ถ้วนถูกต้อง ค่าเป้าหมาย ไม่มีข้อทักท้วง จากกองบัญชี สนค. (ฝ่ายการคลัง) มิติที่ :1/ ตัวชี้วัดเชิงยุทธศาสตร์	..	ผลผลิต (Output)	2.00 (เดือน)	(เดือน)	(ไตรมาส 3) ตามหนังสือสำนักงานเขตลาด พร้าว ที่ กท 6608/5947 ลงวันที่ 25 พฤศจิกายน 2562 เรื่อง ทรายงาน ทางการเงิน ประจำปีงบประมาณ พ.ศ. 2562 โดยสำนักงานเขตลาดพร้าวจัดการ การเงินแล้วเสร็จภายในกำหนด ค่าเป้า หมาย 2 เดือน ภายในเดือนพฤศจิกายน 2 562		
17	ความสำเร็จของการจัดการทางการเงิน - จัด ทางการเงินแล้วเสร็จภายในกำหนด ค่า เป้าหมาย 2 เดือน ภายในเดือน พฤศจิกายน 2562 - จัดทางการเงินครบ ถ้วนถูกต้อง ค่าเป้าหมาย ไม่มีข้อทักท้วง จากกองบัญชี สนค. (ฝ่ายการคลัง) มิติที่ :1/ ตัวชี้วัดเชิงยุทธศาสตร์	..	ผลผลิต (Output)	2.00 (เดือน)	(เดือน)	(ไตรมาส 3)	(17.1). การจัดการทางการเงินและการ จัดทำรายงานบัญชีมูลค่าทรัพย์สิน ประจำปี 2562 ของหน่วยงาน ความก้าวหน้าของงาน :100.00%	ฝ่ายการคลัง
18	ความสำเร็จของการจัดการทางการเงิน - จัด ทางการเงินแล้วเสร็จภายในกำหนด ค่า เป้าหมาย 2 เดือน ภายในเดือน พฤศจิกายน 2562 - จัดทางการเงินครบ ถ้วนถูกต้อง ค่าเป้าหมาย ไม่มีข้อทักท้วง จากกองบัญชี สนค. (ฝ่ายการคลัง) มิติที่ :1/ ตัวชี้วัดเชิงยุทธศาสตร์	..	ผลผลิต (Output)	2.00 (เดือน)	(เดือน)	(ไตรมาส 3)		
19	พื้นที่เสี่ยงภัยได้รับการลดเงื่อนไขความล่อ แหลมต่อการเกิดอาชญากรรม (ฝ่ายเทศกิจ) มิติที่ :1/ ตัวชี้วัดเชิงยุทธศาสตร์	6.6.6	ผลผลิต (Output)	0.00 (100)	(100)	(ไตรมาส 3)	(19.1). โครงการติดตั้งและ ซ่อมแซมไฟฟ้าส่องสว่างในพื้นที่ เสี่ยงภัย ความก้าวหน้าของงาน :15.00%	ฝ่ายโยธา
20	พื้นที่เสี่ยงภัยได้รับการลดเงื่อนไขความล่อ แหลมต่อการเกิดอาชญากรรม (ฝ่ายเทศกิจ) มิติที่ :1/ ตัวชี้วัดเชิงยุทธศาสตร์	6.6.6	ผลผลิต (Output)	100.00 (ร้อยละ)	(ร้อยละ)	(ไตรมาส 3)	(19.2). โครงการเทศกิจอาสาช่วยแก้ ปัญหาจราจรหน้าห้องข้ามถนน ความก้าวหน้าของงาน :30.00%	ฝ่ายเทศกิจ
21	พื้นที่เสี่ยงภัยได้รับการลดเงื่อนไขความล่อ แหลมต่อการเกิดอาชญากรรม (ฝ่ายเทศกิจ) มิติที่ :1/ ตัวชี้วัดเชิงยุทธศาสตร์	6.6.6	ผลผลิต (Output)	100.00 (ร้อยละ)	(ร้อยละ)	(ไตรมาส 3)	(20.1). โครงการบูรณาการการ ดำเนินงานป้องกันอาชญากรรม ความก้าวหน้าของงาน :30.00%	ฝ่ายเทศกิจ
22	ระดับความสำเร็จในการจัดกิจกรรมพัฒนา อาชีพเสริมรายได้ (ฝ่ายพัฒนาชุมชนและสวัสดิการ) มิติที่ :1/ ตัวชี้วัดเชิงยุทธศาสตร์	6.6.6	ผลผลิต (Output)	100.00 (ร้อยละ)	(ร้อยละ)	(ไตรมาส 3)	(21.1). ศูนย์ประสานงานธนาคาร สมองของกรุงเทพมหานคร ความก้าวหน้าของงาน :10.00%	ฝ่ายพัฒนาชุมชนและ สวัสดิการ
23	ระดับความสำเร็จในการจัดกิจกรรมพัฒนา อาชีพเสริมรายได้ (ฝ่ายพัฒนาชุมชนและสวัสดิการ) มิติที่ :1/ ตัวชี้วัดเชิงยุทธศาสตร์	6.6.6	ผลผลิต (Output)	100.00 (ร้อยละ)	(ร้อยละ)	(ไตรมาส 3)	(21.2). จัดอาสาสมัครเจ้าหน้าที่ ปฏิบัติงานด้านพัฒนาสังคม ความก้าวหน้าของงาน :10.00%	ฝ่ายพัฒนาชุมชนและ สวัสดิการ
24	ระดับความสำเร็จในการจัดกิจกรรมพัฒนา อาชีพเสริมรายได้ (ฝ่ายพัฒนาชุมชนและสวัสดิการ) มิติที่ :1/ ตัวชี้วัดเชิงยุทธศาสตร์	6.6.6	ผลผลิต (Output)	100.00 (ร้อยละ)	(ร้อยละ)	(ไตรมาส 3)	(21.3). สนับสนุนเจ้าหน้าที่เพื่อ ปฏิบัติงานด้านเด็ก สตรี ผู้สูงอายุ คนพิการ และผู้ด้อยโอกาส ความก้าวหน้าของงาน :10.00%	ฝ่ายพัฒนาชุมชนและ สวัสดิการ
25	ระดับความสำเร็จในการจัดกิจกรรมพัฒนา อาชีพเสริมรายได้ (ฝ่ายพัฒนาชุมชนและสวัสดิการ) มิติที่ :1/ ตัวชี้วัดเชิงยุทธศาสตร์	6.6.6	ผลผลิต (Output)	100.00 (ร้อยละ)	(ร้อยละ)	(ไตรมาส 3)	(21.4). การสนับสนุนการดำเนินงาน ของคณะกรรมการชุมชน ความก้าวหน้าของงาน :10.00%	ฝ่ายพัฒนาชุมชนและ สวัสดิการ
26	ระดับความสำเร็จในการจัดกิจกรรมพัฒนา อาชีพเสริมรายได้ (ฝ่ายพัฒนาชุมชนและสวัสดิการ) มิติที่ :1/ ตัวชี้วัดเชิงยุทธศาสตร์	6.6.6	ผลผลิต (Output)	100.00 (ร้อยละ)	(ร้อยละ)	(ไตรมาส 3)	(22.1). ผู้ใช้ ู้เก็บ คนกรุงเทพฯ ชีวิตมั่นคง ความก้าวหน้าของงาน :10.00%	ฝ่ายพัฒนาชุมชนและ สวัสดิการ
27	ระดับความสำเร็จในการจัดกิจกรรมพัฒนา อาชีพเสริมรายได้ (ฝ่ายพัฒนาชุมชนและสวัสดิการ) มิติที่ :1/ ตัวชี้วัดเชิงยุทธศาสตร์	6.6.6	ผลผลิต (Output)	100.00 (ร้อยละ)	(ร้อยละ)	(ไตรมาส 3)	(23.1). จัดกิจกรรมครอบครัวรักการ อ่าน ความก้าวหน้าของงาน :10.00%	ฝ่ายพัฒนาชุมชนและ สวัสดิการ
28	ระดับความสำเร็จในการจัดกิจกรรมพัฒนา อาชีพเสริมรายได้ (ฝ่ายพัฒนาชุมชนและสวัสดิการ) มิติที่ :1/ ตัวชี้วัดเชิงยุทธศาสตร์	6.6.6	ผลผลิต (Output)	100.00 (ร้อยละ)	(ร้อยละ)	(ไตรมาส 3)	(23.2). ส่งเสริมกิจการสภาเด็กและ เยาวชนกรุงเทพมหานคร ความก้าวหน้าของงาน :10.00%	ฝ่ายพัฒนาชุมชนและ สวัสดิการ
29	ระดับความสำเร็จในการจัดกิจกรรมพัฒนา อาชีพเสริมรายได้ (ฝ่ายพัฒนาชุมชนและสวัสดิการ) มิติที่ :1/ ตัวชี้วัดเชิงยุทธศาสตร์	6.6.6	ผลผลิต (Output)	100.00 (ร้อยละ)	(ร้อยละ)	(ไตรมาส 3)	(23.3). ส่งเสริมกิจกรรมสโมสรกีฬา และลานกีฬา ความก้าวหน้าของงาน :10.00%	ฝ่ายพัฒนาชุมชนและ สวัสดิการ
30	ระดับความสำเร็จในการจัดกิจกรรมพัฒนา อาชีพเสริมรายได้ (ฝ่ายพัฒนาชุมชนและสวัสดิการ) มิติที่ :1/ ตัวชี้วัดเชิงยุทธศาสตร์	6.6.6	ผลผลิต (Output)	100.00 (ร้อยละ)	(ร้อยละ)	(ไตรมาส 3)	(24.1). จัดงานวันสำคัญ อนุรักษ์ สืบสานวัฒนธรรมประเพณี ความก้าวหน้าของงาน :10.00%	ฝ่ายพัฒนาชุมชนและ สวัสดิการ
31	ระดับความสำเร็จในการจัดกิจกรรมพัฒนา อาชีพเสริมรายได้ (ฝ่ายพัฒนาชุมชนและสวัสดิการ) มิติที่ :1/ ตัวชี้วัดเชิงยุทธศาสตร์	6.6.6	ผลผลิต (Output)	100.00 (ร้อยละ)	(ร้อยละ)	(ไตรมาส 3)	(25.1). ดำเนินงานศูนย์บริการและ ถ่ายทอดเทคโนโลยีการเกษตร ความก้าวหน้าของงาน :10.00%	ฝ่ายพัฒนาชุมชนและ สวัสดิการ

มิติที่	ชื่อตัวชี้วัด (ตามแผนปฏิบัติการประจำปี)	กลยุทธ์	ระดับ	เป้าหมาย	ผลงานล่าสุด	ผลการดำเนินงาน	โครงการที่สนับสนุน (%)	หน่วยงาน ที่รับผิดชอบ
26	ร้อยละของโครงการที่เป็นงานประจำของ หน่วยงานที่ดำเนินการสำเร็จตามเป้าหมาย (ฝ่ายปกครอง) มิติที่ :1/ ตัวชี้วัดงานประจำ	6.6.6	ผลผลิต (Output)	100.00 (ร้อยละ)	(ร้อยละ)	(ไตรมาส 3)		
27	ความสำเร็จของการปรับปรุงผิวการจราจร (ฝ่ายโยธา) มิติที่ :1/ ตัวชี้วัดงานประจำ	6.6.6	ผลลัพธ์ (Outcome)	7.00 (เส้นทาง)	(เส้นทาง)	(ไตรมาส 3)	(27.1). ปรับปรุงซอยโชคชัย 4 ซอย 54 แยก 25 (แยก 14 ก.14ข.14ค ความก้าวหน้าของงาน :15.00%	ฝ่ายโยธา
							(27.2). ปรับปรุงซอยประเสริฐมนูกิจ 29 แยก 8 ซอย 17 จากซอย ประเสริฐมนูกิจ 29 แยก 8 ถึงสุด ซอย ความก้าวหน้าของงาน :15.00%	ฝ่ายโยธา
							(27.3). ปรับปรุงซอยนาคนิวาส 48 แยก 14-9 ความก้าวหน้าของงาน :15.00%	ฝ่ายโยธา
							(27.4). ปรับปรุงซอยโชคชัย 4 ซอย 54 แยก 27 (แยก 15ก. 15ข) จาก ซอยโชคชัย 4 ซอย 54 แยก 27 ถึง สุดซอย ความก้าวหน้าของงาน :15.00%	ฝ่ายโยธา
							(27.5). ปรับปรุงซอยประเสริฐมนูกิจ 29 แยก 8 ซอย 16 จากซอย ประเสริฐมนูกิจ 29 แยก 8 ถึงสุด ซอย ความก้าวหน้าของงาน :15.00%	ฝ่ายโยธา
							(27.6). ปรับปรุงซอยนาคนิวาส 48 แยก 14-11 ความก้าวหน้าของงาน :15.00%	ฝ่ายโยธา
							(27.7). ปรับปรุงซอยประเสริฐมนูกิจ 5 แยก 11 ความก้าวหน้าของงาน :15.00%	ฝ่ายโยธา
28	ร้อยละความสำเร็จของการพัฒนาฐานข้อมูล (ฝ่ายปกครอง) มิติที่ :1 / ตัวชี้วัดงานประจำ	6.6.6	ผลลัพธ์ (Outcome)	100.00 (ร้อยละ)	(ร้อยละ)	(ไตรมาส 3)	(28.1). กิจกรรมการดำเนินการ พัฒนาฐานข้อมูลของสำนักงานเขต ลาดพร้าว ความก้าวหน้าของงาน :60.00%	ฝ่ายปกครอง
29	ร้อยละความสำเร็จในการจัดการเรื่องที่ได้ รับแจ้งจากประชาชนผู้รับบริการ (ฝ่ายปกครอง) มิติที่ :3 / ตัวชี้วัดงานประจำ	6.6.6	ผลลัพธ์ (Outcome)	100.00 (ร้อยละ)	(ร้อยละ)	(ไตรมาส 3)	(29.1). กิจกรรมการติดตามแก้ไข เรื่องร้องเรียนผ่านระบบรับเรื่องร้อง ทุกข์ สำนักงานเขตลาดพร้าว ความก้าวหน้าของงาน :60.00%	ฝ่ายปกครอง
30	ระดับความพึงพอใจของผู้รับบริการ (ฝ่ายปกครอง) มิติที่ :3 / ตัวชี้วัดงานประจำ	6.6.6	ผลลัพธ์ (Outcome)	100.00 (ร้อยละ)	(ร้อยละ)	(ไตรมาส 3)	(30.1). กิจกรรมการสำรวจความพึง พอใจของผู้รับบริการของสำนักงาน เขตลาดพร้าว ความก้าวหน้าของงาน :20.00%	ฝ่ายปกครอง
รวม : 0.000 คะแนน // จำนวน 30 ตัวชี้วัด // สรุปคะแนนที่ได้ ส่วนที่ 2 (ร้อยละ 70)								

จึงเรียนมาเพื่อโปรดทราบ

ลงชื่อ.....(ผู้รายงาน)

ตำแหน่ง

.....

ลงชื่อ.....(หัวหน้าหน่วยงาน)

ตำแหน่ง

.....

หมายเหตุ กรณีไม่มีการรายงานไตรมาสปัจจุบัน ระบบฯ จะแสดงข้อมูลไตรมาสก่อนหน้า..



(ดู..รายงานล่าสุด)