










แบบรายงานติดตามความก้าวหน้าตัวชี้วัดตามแผนปฏิบัติการของสำนักงานเขตคลองเตย : ปิงประมาณ พ.ศ.2562 (ร้อยละ 70)


มิติที่	ชื่อตัวชี้วัด (ตามแผนปฏิบัติการประจำปี)	กลยุทธ์	ระดับ	เป้าหมาย	ผลงานล่าสุด	ผลการดำเนินงาน	โครงการที่สนับสนุน (%)	หน่วยงาน ที่รับผิดชอบ
 ตัวชี้วัด เจริญ	5. ร้อยละความสำเร็จของการออกแบบและจัดทำรายการของสิ่งอำนวยความสะดวกสำหรับผู้สูงอายุและผู้พิการ  (ฝ่ายปกครอง) มิติที่ :1/ ตัวชี้วัดเชิงยุทธศาสตร์	6.6.6	ผลผลิต (Output)	100.00 (ร้อยละ)	100.000 (ร้อยละ)	(ไตรมาส 3) -1. ส่งรายการสิ่งอำนวยความสะดวก ตามแบบ Checklist อาคารสถานที่ที่เป็นมิตรกับคนพิการและผู้สูงอายุ ครั้งที่ 1 ให้สำนักงานโยธา เรียบร้อยแล้ว 2. อยู่ระหว่างดำเนินการสำรวจและออกแบบโดยมีกำหนดส่งไป Checklist ครั้งที่ 2 ในวันที่ 15 ส.ค. 62 3. ส่งแบบก่อสร้างและรายการประกอบแบบพร้อมประมาณราคา ภายในวันที่ 15 ก.ย. 62	(1.1). กิจกรรมการออกแบบและจัดทำรายการสิ่งอำนวยความสะดวกสำหรับผู้สูงอายุและผู้พิการ ความก้าวหน้าของงาน :100.00%	ฝ่ายปกครอง
						(1.2). โครงการฝึกอบรมอาสาสมัครป้องกันภัยฝ่ายพลเรือน (หลักสูตร ทบสวน) ความก้าวหน้าของงาน :100.00%	ฝ่ายปกครอง	
						(1.3). การสนับสนุนกิจกรรมอาสาสมัครป้องกันภัยฝ่ายพลเรือน ความก้าวหน้าของงาน :100.00%	ฝ่ายปกครอง	
						(1.4). โครงการอาสาสมัครกรุงเทพมหานครเฝ้าระวังภัยและยาเสพติด ความก้าวหน้าของงาน :100.00%	ฝ่ายปกครอง	
						(1.5). การสนับสนุนเจ้าหน้าที่เพื่อปฏิบัติงานด้านเด็ก สตรี ผู้สูงอายุ คนพิการและผู้ด้อยโอกาส ความก้าวหน้าของงาน :100.00%	ฝ่ายพัฒนาชุมชนและสวัสดิการ	
						(1.6). โครงการครอบครัวรักการอ่าน ความก้าวหน้าของงาน :100.00%	ฝ่ายพัฒนาชุมชนและสวัสดิการ	
 ตัวชี้วัด เจริญ	7. ร้อยละของการลงจุดแสดงตำแหน่งพื้นที่ที่อนุญาตให้มีการก่อสร้างอาคาร และตำแหน่งอาคารที่มีการออกเลขรหัสประจำบ้าน  (ฝ่ายทะเบียน) มิติที่ :1/ ตัวชี้วัดเชิงยุทธศาสตร์	6.6.6	ผลผลิต (Output)	100.00 (ร้อยละ)	100.000 (ร้อยละ)	(ไตรมาส 3) -ดำเนินการเกี่ยวกับการลงจุดแสดงตำแหน่งอาคารที่มีการออกรหัสแสดงประจำบ้านได้จำนวน 117 หลัง และมีการรายงานผลให้สำนักผังเมืองเป็นประจำทุกเดือน ดังนี้ 1) รายงานประจำเดือนเมษายน - พฤษภาคม 2562 ดำเนินการเรียบร้อยแล้ว (ตามหนังสือที่ กท 7202/3137 ลงวันที่ 10 มิถุนายน 2562 2) รายงานประจำเดือนมิถุนายน 2562 อยู่ระหว่างดำเนินการ	(2.1). กิจกรรมการลงจุดแสดงตำแหน่งพื้นที่ที่มีการออกเลขรหัสประจำบ้าน ความก้าวหน้าของงาน :100.00%	ฝ่ายทะเบียน
						(2.2). การตรวจสอบการลงจุดแสดงตำแหน่งที่มีการอนุญาตให้มีการก่อสร้างปี 2562 ความก้าวหน้าของงาน :100.00%	ฝ่ายโยธา	
						(2.3). ปรับปรุงซอยแยกซอยสุขุมวิท 16 จากบ้านเลขที่ 188/1 ถึงระยะที่กำหนดให้ ความก้าวหน้าของงาน :70.00%	ฝ่ายโยธา	
						(2.4). ปรับปรุงซอยโรงพยาบาล 1 จากถนนพระรามที่ 4 ถึงซอยระเบียบ ความก้าวหน้าของงาน :65.00%	ฝ่ายโยธา	
						(2.5). ปรับปรุงซอยสุขุมวิท 52 จากถนนสุขุมวิท ถึงระยะที่กำหนดให้ ความก้าวหน้าของงาน :65.00%	ฝ่ายโยธา	
						(2.6). ปรับปรุงโรงเรียนชุมชนหมู่บ้านพัฒนา ความก้าวหน้าของงาน :100.00%	ฝ่ายโยธา	
						(2.7). ปรับปรุงโรงเรียนวัดคลองเตย ความก้าวหน้าของงาน :100.00%	ฝ่ายโยธา	
						(2.8). ปรับปรุงโรงเรียนศูนย์รวมน้ำใจ ความก้าวหน้าของงาน :100.00%	ฝ่ายโยธา	
						(2.9). ปรับปรุงโรงเรียนวัดสะพาน ความก้าวหน้าของงาน :70.00%	ฝ่ายโยธา	
						(2.10). โครงการ มรดกบัตรฉบับไว ความก้าวหน้าของงาน :100.00%	ฝ่ายทะเบียน	


มิติที่	ชื่อตัวชี้วัด (ตามแผนปฏิบัติการประจำปี)	กลยุทธ์	ระดับ	เป้าหมาย	ผลงานล่าสุด	ผลการดำเนินงาน	โครงการที่สนับสนุน (%)	หน่วยงาน ที่รับผิดชอบ
3  ตัวชี้วัด เจรจา	3. ร้อยละความสำเร็จในการเตรียมการ แก้ไขปัญหาน้ำท่วมในพื้นที่กรุงเทพมหานคร (ผลผลิต)  (ฝ่ายโยธา) มิติที่ :1/ ตัวชี้วัดเชิงยุทธศาสตร์	6.6.6	ผลผลิต (Output)	100.00 (ร้อยละ)	100.000 (ร้อยละ)	(ไตรมาส 3) -1. การปฏิบัติงานขุดลอกท่อ ระบายน้ำโดยแรงงานของสำนักงานเขต คลองเตยและคูคลองที่ระบายน้ำ จำนวน 20 ซอย ความยาวประมาณ 8,770 เมตร ดำเนินการเรียบร้อยแล้ว คิดเป็นร้อยละ 100 2. การปฏิบัติงานขุดลอกท่อระบาย น้ำโดยการจ้างเหมา จำนวน 45 ซอย ความ ยาวประมาณ 28,840 เมตร ดำเนินการ เรียบร้อยแล้ว คิดเป็นร้อยละ 100 3. การ ปฏิบัติงานขุดลอกคู คลอง และเปิดทาง น้ำไหล โดยสำนักงานเขตคลองเตย ครึ่งที่ 1 จำนวน 7 คู คลอง ความยาวประมาณ 3,336 เมตร มีรายละเอียดดังนี้ 1) คลอง ยายสร้อย ความยาวประมาณ 750 เมตร 2) คลองยายล้อม ความยาวประมาณ 200 เมตร 3) คลองอินทนิรินทร์ ความยาวประ มาณ 360 เมตร 4) คลองคูาง ความยาว ประมาณ 360 เมตร 5) คูน้ำซอยสุขุมวิท 50 ความยาวประมาณ 1,100 เมตร 6) คู น้ำข้างโรงพยาบาลเทพธารินทร์ ความยาว ประมาณ 200 เมตร 7) คลองพลับ ความ ยาวประมาณ 366 เมตร ดำเนินการ เรียบร้อยแล้ว คิดเป็นร้อยละ 100 ครึ่งที่ 2 จำนวน 7 คู คลอง ความยาวประมาณ 3,336 เมตร มีรายละเอียดดังนี้ 1) คลอง ยายสร้อย ความยาวประมาณ 750 เมตร 2) คลองยายล้อม ความยาวประมาณ 200 เมตร 3) คลองอินทนิรินทร์ ความยาวประ มาณ 360 เมตร 4) คลองคูาง ความยาว ประมาณ 360 เมตร 5) คูน้ำซอยสุขุมวิท 50 ความยาวประมาณ 1,100 เมตร 6) คู น้ำข้างโรงพยาบาลเทพธารินทร์ ความยาว ประมาณ 200 เมตร 7) คลองพลับ ความ ยาวประมาณ 366 เมตร ดำเนินการ เรียบร้อยแล้ว 6 คู คลอง และอยู่ระหว่าง ดำเนินการ 1 คู คลอง (คูน้ำซอยสุขุมวิท 50 ความยาวประมาณ 1,100 เมตร จะ ดำเนินการในวันที่ 6 กรกฎาคม 2562 ) คิดเป็นร้อยละ 67.03	(3.1). การทำความสะอาด / ลอกท่อ ระบายน้ำ บูรณะซ่อมแซมฝายป้องกัน ตะกอนรับน้ำและคันหิน ความก้าวหน้าของงาน :100.00%	ฝ่ายโยธา
						(3.2). โครงการเก็บขยะ วัชพืชและ เปิดทางน้ำไหล คู คลอง ในพื้นที่ เขตคลองเตย ความก้าวหน้าของงาน :100.00%	ฝ่ายโยธา	
						(3.3). การซ่อมแซมบำรุงรักษาถนน ตรอก ซอย และสิ่งสาธารณประ โยชน์ เพื่อแก้ไขปัญหาความเดือด ร้อนของประชาชน ความก้าวหน้าของงาน :70.00%	ฝ่ายโยธา	
4  ตัวชี้วัด เจรจา	4. ร้อยละความสำเร็จในการส่งเสริมให้ สถานประกอบการอาหารมีการพัฒนา เกณฑ์มาตรฐานอาหารปลอดภัยของ กรุงเทพมหานคร ระดับดี  (ฝ่ายสิ่งแวดล้อมและสุขาภิบาล) มิติที่ :1/ ตัวชี้วัดเชิงยุทธศาสตร์	6.6.6	ผลผลิต (Output)	100.00 (ร้อยละ)	100.000 (ร้อยละ)	(ไตรมาส 3) -ระหว่างวันที่ 1 เมษายน 2 562 - 30 มิถุนายน 2562 มีสถาน ประกอบการที่ยื่นขอ/ต่ออายุป้ายรับรอง มาตรฐานอาหารปลอดภัยของกรุงเทพมหานคร ระดับดี จำนวน 304 ราย จากจำนวน สถานประกอบการอาหารทั้งหมด 968 ราย	(4.1). โครงการกรุงเทพฯ เมือง อาหารปลอดภัย ความก้าวหน้าของงาน :100.00%	ฝ่ายสิ่งแวดล้อมและสุ ขาภิบาล
						(4.2). โครงการกรุงเทพฯ เมืองแห่ง สุขาภิบาลสิ่งแวดล้อมที่ดี สะอาด ปลอดภัย ความก้าวหน้าของงาน :100.00%	ฝ่ายสิ่งแวดล้อมและสุ ขาภิบาล	
						(4.3). กิจกรรมการป้องกันควบคุม โรคไข้เลือดออก ความก้าวหน้าของงาน :100.00%	ฝ่ายสิ่งแวดล้อมและสุ ขาภิบาล	

มิติที่	ชื่อตัวชี้วัด (ตามแผนปฏิบัติการประจำปี)	กลยุทธ์	ระดับ	เป้าหมาย	ผลงานล่าสุด	ผลการดำเนินงาน	โครงการที่สนับสนุน (%)	หน่วยงาน ที่รับผิดชอบ
5  ตัวชี้วัด เจรจา	9.การจัดเก็บภาษี 3 ประเภท (ภาษีโรง เรือนและที่ดิน ภาษีป้าย และภาษีบำรุง ท้องที่) - ร้อยละของยอดรวมการจัดเก็บ ภาษี 3 ประเภทตามยอดรวมประมาณการ ภาษี 3 ภาษี ที่สำนักงานคลังกำหนด (ผล ลัพธ์)  (ฝ่ายรายได้) มิติที่ :1/ ตัวชี้วัดเชิงยุทธศาสตร์	6.6.6	ผลผลิต (Output)	95.00 (ไม่น้อยกว่าร้อยละ)	112.930 (ไม่น้อยกว่าร้อยละ)	(ไตรมาส 3) -1. ดำเนินการสำรวจโรงเรียน ฯ,ป้าย,ที่ดินรายเก่าและรายใหม่ 2. ส่ง หนังสือเดือนให้มายืนยันแบบแสดงรายการ ภาษีโรงเรียนและที่ดิน,ภาษีป้าย,ภาษีที่ดิน 3. ตรวจสอบเอกสารหลักฐานสภาพการใช้ ประโยชน์โรงเรียน (รายเก่า)ส่งหัวหน้าฝ่าย (รายใหม่)ส่งคณะกรรมการพิจารณา กำหนดค่าภาษี - ค่ารายปี 4. ตรวจสอบ หลักฐานลักษณะประเภทป้าย 5. ตรวจสอบ เอกสารหลักฐานการใช้ประโยชน์ที่ดิน 6. เร่งรัดติดตามทางกฎหมายนี้ค้างชำระ สถิติการจัดเก็บภาษี 3 ประเภท ตั้งแต่วันที่ 1 เมษายน 2562 - วันที่ 25 มิถุนายน 2562 มีดังนี้ 1)ภาษีโรงเรียนและที่ดิน จำนวนเงิน 843,979,448.08 บาท 2)ภาษี ป้าย จำนวนเงิน 36,884,444 บาท 3)ภาษี บำรุงท้องที่ จำนวนเงิน 3,826,157.61 บาท รวม 3 ภาษี เป็นจำนวนเงินทั้งสิ้น 884,690,049.69 บาท คิดเป็นร้อยละ 110.15 จากประมาณการปี 2562 เป็น จำนวนเงิน 803,200,000 บาท	(5.1). โครงการเร่งรัดจัดเก็บภาษี โรงเรียนและที่ดินรายใหม่ ความก้าวหน้าของงาน :100.00%	ฝ่ายรายได้
							(5.2). โครงการเร่งรัดจัดเก็บภาษี ป้ายรายใหม่ ความก้าวหน้าของงาน :100.00%	ฝ่ายรายได้
6  ตัวชี้วัด เจรจา	9. การจัดเก็บภาษี 3 ประเภท (ภาษีโรง เรือนและที่ดิน ภาษีป้าย และภาษีบำรุง ท้องที่) - ร้อยละของยอดรวมการจัดเก็บ ภาษีค้างชำระ 3 ประเภท  (ฝ่ายรายได้) มิติที่ :1 / ตัวชี้วัดเชิงยุทธศาสตร์	6.6.6	ผลผลิต (Output)	25.00 (ร้อยละ)	77.180 (ร้อยละ)	(ไตรมาส 3) -ยอดหนี้ค้างชำระ 12,103,955.08 บาท ยอดหนี้ชำระแล้ว 8,754,792.58บาท ยอดหนี้คงเหลือ 3,349,162.50 บาท	(6.1). โครงการเร่งรัดจัดเก็บภาษี 3 ประเภท ความก้าวหน้าของงาน :100.00%	ฝ่ายรายได้

มิติที่	ชื่อตัวชี้วัด (ตามแผนปฏิบัติการประจำปี)	กลยุทธ์	ระดับ	เป้าหมาย	ผลงานล่าสุด	ผลการดำเนินงาน	โครงการที่สนับสนุน (%)	หน่วยงาน ที่รับผิดชอบ
7  ตัวชี้วัด เจรจา	1. การคัดแยกมูลฝอยที่แหล่งกำเนิด - ร้อยละของปริมาณมูลฝอยอินทรีย์ที่คัดแยกและนำกลับไปใช้ประโยชน์ ที่แหล่งกำเนิดเพิ่มขึ้นเมื่อเทียบกับปี 2561  (ฝ่ายรักษาความสะอาดและสวนสาธารณะ) มิติที่ : 1/ ตัวชี้วัดเชิงยุทธศาสตร์	..	ผลผลิต (Output)	12.00 (ร้อยละ)	12.780 (ร้อยละ)	(ไตรมาส 3) - 1. ปริมาณขยะอินทรีย์ ที่คัดแยกนำไปใช้ประโยชน์ ทำได้ 1,308.26 ตัน คิดเป็นร้อยละ 16.86 2. ดำเนินการจัดเก็บขยะอินทรีย์ตั้งแต่เดือนตุลาคม 2561 ถึงเดือนพฤษภาคม 2562 ได้ปริมาณ 5,261.05 ตัน โดยแยกประเภท ดังนี้ -กิ่งไม้ / ใบไม้ ปริมาณ 1,223.66 ตัน -เศษผัก / ผลไม้ ปริมาณ 2,371.15 ตัน -วัชพืช / ผักตบชวา ปริมาณ 31.34 ตัน -เศษอาหาร ปริมาณ 1,634.90 ตัน ผลการดำเนินงาน คิดเป็นร้อยละ 67.76 (เป้าหมาย : ร้อยละ 12 คือ 7,763.81 ตันปี จากปีฐาน 2561)	(7.1). กิจกรรมคัดแยกและจัดเก็บเศษผักในตลาด ความก้าวหน้าของงาน :100.00% (7.2). กิจกรรมบดย่อยกิ่งไม้จากการตัดแต่งต้นไม้ ความก้าวหน้าของงาน :100.00% (7.3). กิจกรรมคัดแยกและจัดเก็บเศษผักผลไม้จากร้านค้าริมทาง ความก้าวหน้าของงาน :100.00% (7.4). กิจกรรมคัดแยกและจัดเก็บผักตบชวาจากการเปิดทางน้ำไหล ความก้าวหน้าของงาน :100.00% (7.5). กิจกรรมการจัดทำคอกปุ๋ยหมักริมทาง ความก้าวหน้าของงาน :100.00% (7.6). กิจกรรมสำรวจข้อมูลการจัดการขยะเศษอาหารจากสถานประกอบการ ความก้าวหน้าของงาน :100.00% (7.7). กิจกรรมการฝึกอบรมเชิงปฏิบัติการ “การแปรรูปขยะอินทรีย์เพื่อนำกลับไปใช้ประโยชน์” ความก้าวหน้าของงาน :100.00% (7.8). กิจกรรมการจัดทำศูนย์การเรียนรู้เกษตรอินทรีย์และการจัดการขยะครัวเรือน ความก้าวหน้าของงาน :100.00% (7.9). โครงการส่งเสริมการแปรรูปขยะเศษอาหารเพื่อนำกลับมาใช้ประโยชน์ ความก้าวหน้าของงาน :100.00% (7.10). โครงการอาสาสมัครชักลากมูลฝอยในชุมชน ความก้าวหน้าของงาน :100.00%	ฝ่ายรักษาความสะอาดและสวนสาธารณะ ฝ่ายรักษาความสะอาดและสวนสาธารณะ ฝ่ายรักษาความสะอาดและสวนสาธารณะ ฝ่ายรักษาความสะอาดและสวนสาธารณะ ฝ่ายรักษาความสะอาดและสวนสาธารณะ ฝ่ายรักษาความสะอาดและสวนสาธารณะ ฝ่ายรักษาความสะอาดและสวนสาธารณะ ฝ่ายรักษาความสะอาดและสวนสาธารณะ
8  ตัวชี้วัด เจรจา	1. การคัดแยกมูลฝอยที่แหล่งกำเนิด - ร้อยละของปริมาณมูลฝอยอันตรายที่คัดแยกจากแหล่งกำเนิดเพิ่มขึ้นเมื่อเทียบกับปี 2561  (ฝ่ายรักษาความสะอาดและสวนสาธารณะ) มิติที่ : 1/ ตัวชี้วัดเชิงยุทธศาสตร์	6.6.6	ผลผลิต (Output)	5.00 (ร้อยละ)	5.040 (ร้อยละ)	(ไตรมาส 3) -1.ปริมาณมูลฝอยอันตรายที่คัดแยก ทำได้ 4.69 ตัน คิดเป็นร้อยละ 16.29 2.ดำเนินการจัดเก็บขยะอันตรายประเภทต่างๆ ตั้งแต่เดือนตุลาคม 2561 ถึงเดือนพฤษภาคม 2562 ได้ปริมาณ 13.32 ตัน โดยแยกประเภท ดังนี้ -หลอดไฟ ปริมาณ 10.088 ตัน -ถ่านไฟฉาย /แบตเตอรี่ ปริมาณ 0.152 ตัน -ภาชนะบรรจุสารเคมี ปริมาณ 0.78 ตัน -ซากผลิตภัณฑ์เครื่องใช้ไฟฟ้าปริมาณ 2.30 ตัน ผลการดำเนินงานคิดเป็นร้อยละ 2.30 (เป้าหมายที่ สสส.กำหนด ร้อยละ 5 = 28.90 ตัน / ปี จากปีฐาน 2561)	(8.1). โครงการ “ศูนย์ให้คำปรึกษาการบริการของกรุงเทพมหานคร (BMA Service Consulting Center)” (ริชชารอบ Best Service) ความก้าวหน้าของงาน :100.00% (8.2). กิจกรรมการดำเนินการตามมาตรการเสริมสร้างธรรมาภิบาลเพื่อพัฒนาภาพลักษณ์และประสิทธิภาพในการปฏิบัติงานของหน่วยงาน ความก้าวหน้าของงาน :100.00% (8.3). กิจกรรมการดำเนินการแก้ไขแก้ไขปัญหาเรื่องที่ได้รับแจ้งจากประชาชนผู้รับบริการ ความก้าวหน้าของงาน :100.00%	ฝ่ายสิ่งแวดล้อมและสุขาภิบาล ฝ่ายปกครอง ฝ่ายปกครอง

มิติที่	ชื่อตัวชี้วัด (ตามแผนปฏิบัติการประจำปี)	กลยุทธ์	ระดับ	เป้าหมาย	ผลงานล่าสุด	ผลการดำเนินงาน	โครงการที่สนับสนุน (%)	หน่วยงาน ที่รับผิดชอบ
9  ตัวชี้วัด เจรจา	6. ผลสัมฤทธิ์ทางการเรียนในวิชาหลักจากการทดสอบทางการศึกษาระดับชาตินั้นพื้นฐาน มีคะแนนเฉลี่ยเพิ่มขึ้นตามเกณฑ์ที่กำหนด  (ฝ่ายการศึกษา) มิติที่ :1/ ตัวชี้วัดเชิงยุทธศาสตร์	6.6.6	ผลผลิต (Output)	100.00 (ร้อยละ)	91.200 (ร้อยละ)	(ไตรมาส 3) -อยู่ระหว่างรอผลการทดสอบทางการศึกษาระดับชาตินั้นพื้นฐาน (O-NET) จากสถาบันทดสอบทางการศึกษา ระดับชาติ (สทศ.)	(9.1). การประชุมครู ความก้าวหน้าของงาน :100.00% (9.2). โครงการฝึกอบรมนายหมู่ลูก เสือสามัญ สามัญรุ่นใหญ่ และ หัวหน้าหน่วยยุวกาชาด ความก้าวหน้าของงาน :100.00% (9.3). โครงการการพัฒนากระบวนการ ประกันคุณภาพภายในสถานศึกษา สังกัดกรุงเทพมหานคร ความก้าวหน้าของงาน :100.00% (9.4). โครงการสนับสนุนการสอนใน ศูนย์ศึกษาพระพุทธศาสนานานาชาติ ความก้าวหน้าของงาน :100.00% (9.5). การพัฒนาคุณภาพเครือข่าย โรงเรียน ความก้าวหน้าของงาน :100.00% (9.6). การพัฒนาคุณภาพการดำเนินงาน ศูนย์วิชาการเขต ความก้าวหน้าของงาน :100.00% (9.7). โครงการเรียนฟรี เรียนดี อย่างมีคุณภาพโรงเรียนสังกัด กรุงเทพมหานคร ความก้าวหน้าของงาน :100.00% (9.8). โครงการยกระดับคุณภาพการ ศึกษา “คลองเตยโมเดล” กรุงเทพ มหานคร ความก้าวหน้าของงาน :100.00% (9.9). โครงการจ้างเหมาดูแล ทรัพย์สินและรักษาความปลอดภัย ให้แก่โรงเรียนในสังกัดกรุงเทพมหานคร ความก้าวหน้าของงาน :100.00% (9.10). โครงการว่ายนน้ำเป็นเล่น น้ำได้ปลอดภัย ความก้าวหน้าของงาน :100.00% (9.11). โครงการส่งเสริมสนับสนุน ให้นักเรียนสร้างสรรค์ผลงานเพื่อ การเรียนรู้ ความก้าวหน้าของงาน :100.00% (9.12). โครงการภาษาอังกฤษเพื่อ ทักษะชีวิต ความก้าวหน้าของงาน :100.00% (9.13). โครงการสอนภาษาจีน ความก้าวหน้าของงาน :100.00% (9.14). พิธีทบทวนคำปฏิญาณและ สวนสนามลูกเสือกรุงเทพมหานคร ความก้าวหน้าของงาน :100.00% (9.15). โครงการส่งเสริมกีฬา นักเรียนสังกัดกรุงเทพมหานคร ความก้าวหน้าของงาน :100.00% (9.16). โครงการกิจกรรมตามที่ สำนักการศึกษาหรือหน่วยงานที่ เกี่ยวข้องกำหนดหรือจัดให้ ข้าราชการครูเข้ารับการอบรมตาม กลุ่มสาระการเรียนรู้ต่างๆ ความก้าวหน้าของงาน :100.00%	ฝ่ายการศึกษา ฝ่ายการศึกษา ฝ่ายการศึกษา ฝ่ายการศึกษา ฝ่ายการศึกษา ฝ่ายการศึกษา ฝ่ายการศึกษา ฝ่ายการศึกษา ฝ่ายการศึกษา ฝ่ายการศึกษา ฝ่ายการศึกษา ฝ่ายการศึกษา ฝ่ายการศึกษา ฝ่ายการศึกษา

มิติที่	ชื่อตัวชี้วัด (ตามแผนปฏิบัติการประจำปี)	กลยุทธ์	ระดับ	เป้าหมาย	ผลงานล่าสุด	ผลการดำเนินงาน	โครงการที่สนับสนุน (%)	หน่วยงาน ที่รับผิดชอบ
10  ตัวชี้วัด เจรจา	2. ร้อยละของจุดเสี่ยงภัยได้รับการแก้ไข เฝ้าระวังและตรวจตรา  (ฝ่ายเทคนิค) มิติที่ :1/ ตัวชี้วัดเชิงยุทธศาสตร์	6.6.6	ผลผลิต (Output)	100.00 (ร้อยละ)	100.000 (ร้อยละ)	(ไตรมาส 3) -1. จุดเสี่ยงต่อการเกิด อาชญากรรม จำนวน 4 จุด ได้แก่ 1) ถนน ดวงพิทักษ์ 2) หน้าสวนซูวิทย์ 3) ซ่างโรง แรม 37 (ซอยภูมิจิตร์) 4) ก่อนถึงปาก ซอยแสนสบาย (ถนนพระรามที่ 4) มีการ ตรวจตรา.....2.....ครั้ง/วัน/จุด 2. จุด เสี่ยงภัยที่ติดตั้งกล้องวงจรปิด (CCTV) มี การตรวจสอบประสิทธิภาพการทำงานของ กล้องวงจรปิด (CCTV).....2..... ครั้ง/วัน/จุด หากพบว่ามีข้อผิดพลาดได้มีการ จัดทำหนังสือประสานฝ่ายปกครองแจ้ง หน่วยงานที่เกี่ยวข้องดำเนินการแก้ไข 3. จุดเสี่ยงภัยได้รับการปรับสภาพแวดล้อม ได้แก่ จุดที่ 1. ถนนดวงพิทักษ์ - ติดตั้ง กึ่งต้นไม้ ตรวจสอบไฟฟ้าส่องสว่าง ตรวจสอบ ประสิทธิภาพการทำงานของกล้อง วงจรปิด (CCTV) ติดป้ายประชาสัมพันธ์ เตือนภัยอาชญากรรม ทำความสะอาดปรับ ภูมิทัศน์ขอบทาง จุดที่ 2 หน้าสวนซูวิทย์ - ติดตั้งกึ่งต้นไม้ ตรวจสอบไฟฟ้าส่องสว่าง ตรวจสอบ ประสิทธิภาพการทำงานของ กล้องวงจรปิด (CCTV) จุดที่ 3 ซ่างโรง แรม 37 (ซอยภูมิจิตร์) - ติดตั้งกึ่งต้นไม้ ตรวจสอบไฟฟ้าส่องสว่าง ตรวจสอบ ประสิทธิภาพการทำงานของกล้องวงจรปิด (CCTV) ติดป้ายประชาสัมพันธ์เตือนภัย อาชญากรรม ทำความสะอาดปรับภูมิทัศน์ ขอบทาง จุดที่ 4 ก่อนถึงปากซอยแสน สบาย (ถนนพระรามที่ 4) - ติดตั้งกึ่งต้นไม้ ตรวจสอบไฟฟ้าส่องสว่าง ตรวจสอบ ประสิทธิภาพการทำงานของกล้องวงจรปิด (CCTV) ติดป้ายประชาสัมพันธ์เตือน อาชญากรรม ทำความสะอาดปรับภูมิทัศน์ ขอบทาง 4. ปฏิบัติหน้าที่อำนวยความสะดวก สะดวกด้านการจราจรตามโครงการอาสา พาน้องข้ามถนนและอาสาจราจร.....9..... จุด จำนวน....2..... ครั้ง/วัน/จุด ได้แก่ 1) หน้าโรงเรียนวัดสะพาน 2) หน้าโรงเรียน สามัคคีสังเคราะห์ 3) หน้าชุมชนลิ้นจี่ 4-5-6 4) หน้าโรงเรียนพระหฤทัยคอนแวน ต์ 5) หน้าโรงเรียนสนวน้ำผึ้ง 6) หน้า โรงเรียนสายน้ำทิพย์ 7) หน้าโรงเรียน ชุมชนหมู่บ้านพัฒนา 8) หน้าชุมชนน้อง ใหม่ 9) หน้าโรงเรียนศูนย์รวมน้ำใจ 5. ปฏิบัติหน้าที่กวดขันไม่ให้มีการจอดรถหรือ ขับซิวถยนต์ รถจักรยานยนต์ หรือล้อ เลื่อนบนทางเท้าไม่มีคดีอุบัติเหตุบน ทางเท้า 2 ครั้ง/วัน/จุด จุดที่ 1 ก่อนถึงสาม แยกพระไวยง จุดที่ 2 สุขุมวิท 40-42 (หน้าเกตเวย์เอกมัย) จุดที่ 3 สุขุมวิท 10 - 28 (หน้าไต้โนเสาว์) จุดที่ 4 หน้าการไฟ ฟ้า ถนนรัชดาภิเษก 6. ฝ่ายเทคนิคส่งรายงาน ผลการดำเนินการแก้ไขจุดเสี่ยงภัย รายงานให้ผู้บริหารและสำนักเทคนิคทราบ เป็นประจำทุกเดือน ก่อนวันที่ 5 ของทุก เดือน	(10.1). โครงการรักษาความ ปลอดภัยในชีวิตและทรัพย์สินของ ประชาชน ความก้าวหน้าของงาน :100.00%	ฝ่ายเทคนิค
						(10.2). โครงการตรวจเฝ้าระวังภัย แก้ไขพื้นที่เปลี่ยนให้เป็นพื้นที่โปร่ง ความก้าวหน้าของงาน :100.00%	ฝ่ายเทคนิค	
						(10.3). โครงการเจ้าหน้าที่เทคนิค อาสาพาน้องข้ามถนน ความก้าวหน้าของงาน :100.00%	ฝ่ายเทคนิค	
						(10.4). โครงการตรวจสอบ ประสิทธิภาพการทำงานของกล้อง วงจรปิด (CCTV) ความก้าวหน้าของงาน :100.00%	ฝ่ายเทคนิค	

มิติที่	ชื่อตัวชี้วัด (ตามแผนปฏิบัติการประจำปี)	กลยุทธ์	ระดับ	เป้าหมาย	ผลงานล่าสุด	ผลการดำเนินงาน	โครงการที่สนับสนุน (%)	หน่วยงาน ที่รับผิดชอบ
11  ตัวชี้วัด เจรจา	8. ร้อยละของชุมชนในพื้นที่เขตมีการจัดทำแผนพัฒนาชุมชน  (ฝ่ายพัฒนาชุมชนและสวัสดิการ) มิติที่ :1/ ตัวชี้วัดเชิงยุทธศาสตร์	6.6.6	ผลผลิต (Output)	50.00 (ร้อยละ)	51.220 (ร้อยละ)	(ไตรมาส 3) -ดำเนินการจัดทำแผนพัฒนาชุมชน รวมทั้งหมด 21 ชุมชน ได้แก่ 1. ชุมชนเกาะกลาง 2. ชุมชนซอยเจริญสุข 3. ชุมชนแฟลต 1-10 4. ชุมชนแฟลต 23-24 5. ชุมชนร่วมใจสามัคคี 6. ชุมชนริมคลองไผ่ลิงใต้ 7. ชุมชนหมู่บ้านพัฒนา 70 โร้ 8. ชุมชนข้างโรงเรียนวัดสะพาน 9. ชุมชนคลองเตยลือค 1-2-3 10. ชุมชนคลองเตยลือค 4-5-6 11. ชุมชนทวีปย์มโนทัย 12. ชุมชนเทพประทาน 13. ชุมชนบ้านกล้วย 14. ชุมชนพัฒนาเอเชีย 15. ชุมชนร่มเกล้า 16. ชุมชนริมทางรถไฟสายท่าเรือ 17. ชุมชนเริ่มเจริญ 18. ชุมชนโรงหมู 19. ชุมชนวัดคลองเตยใน 1 20. ชุมชนสวนอ้อย 21. ชุมชนเปรมฤทัย คิดเป็นร้อยละ 51.21 จากชุมชนทั้งหมด 41 ชุมชน	(11.1). การสนับสนุนการดำเนินงานของคณะกรรมการชุมชน ความก้าวหน้าของงาน :100.00% (11.2). โครงการศูนย์ประสานงานธนาคารสมองของกรุงเทพมหานคร ความก้าวหน้าของงาน :100.00% (11.3). โครงการส่งเสริมกิจกรรมสโมสกีฬาและลานกีฬา ความก้าวหน้าของงาน :100.00% (11.4). โครงการจ้างอาสาสมัครเจ้าหน้าที่ปฏิบัติงานด้านพัฒนาสังคม ความก้าวหน้าของงาน :100.00% (11.5). โครงการส่งเสริมการวางแผนทางการเงินเพื่อจัดปัญหาความยากจนอย่างยั่งยืน ความก้าวหน้าของงาน :100.00% (11.6). โครงการส่งเสริมกิจการสภาเด็กและเยาวชนกรุงเทพมหานคร ความก้าวหน้าของงาน :100.00% (11.7). กิจกรรมการประชุมคณะกรรมการชุมชนและหน่วยงานที่เกี่ยวข้อง ความก้าวหน้าของงาน :100.00%	ฝ่ายพัฒนาชุมชนและสวัสดิการ  ฝ่ายพัฒนาชุมชนและสวัสดิการ  ฝ่ายพัฒนาชุมชนและสวัสดิการ  ฝ่ายพัฒนาชุมชนและสวัสดิการ  ฝ่ายพัฒนาชุมชนและสวัสดิการ
12	12.การชักชวนการปฏิบัติตามแผนป้องกันและบรรเทาภัยด้านสาธารณภัยและด้านความมั่นคง  (ฝ่ายปกครอง) มิติที่ :1/ ตัวชี้วัดงานประจำ	6.6.6	ผลผลิต (Output)	90.00 (ร้อยละ)	100.000 (ร้อยละ)	(ไตรมาส 3) -สำนักงานเขตคลองเตยดำเนินการเข้าร่วมซ้อมแผนป้องกันและบรรเทาภัยด้านสาธารณภัยฯ กับหน่วยงานภายนอกในพื้นที่เขตคลองเตยแล้ว จำนวน 7 ครั้ง และกำหนดจะดำเนินการซ้อมแผนฯ ภายในอาคารสำนักงานเขต วันที่ 25 กรกฎาคม 2562		
13	20. - ร้อยละความสำเร็จในการให้บริการรับแจ้งการตายภายในระยะเวลา 15 นาที (ผลผลิต) - ร้อยละความพึงพอใจของผู้รับบริการต่อการให้บริการรับแจ้งการตาย (ผลลัพธ์)  (ฝ่ายทะเบียน) มิติที่ :1/ ตัวชี้วัดงานประจำ	6.6.6	ผลลัพธ์ (Outcome)	90.00 (ร้อยละ)	98.300 (ร้อยละ)	(ไตรมาส 3) -1. โครงการมรดกฉบับไว้ประจำเดือน เมษายน 2562 แล้วเสร็จภายใน 15 นาที คิดเป็น 100% และมีความพึงพอใจคิดเป็น ร้อยละ 98.33 2.โครงการมรดกฉบับไว้ ประจำเดือน พฤษภาคม 2562 แล้วเสร็จภายใน 15 นาที คิดเป็น 100% และมีความพึงพอใจคิดเป็น ร้อยละ 93.8		

มิติที่	ชื่อตัวชี้วัด (ตามแผนปฏิบัติการประจำปี)	กลยุทธ์	ระดับ	เป้าหมาย	ผลงานล่าสุด	ผลการดำเนินงาน	โครงการที่สนับสนุน (%)	หน่วยงาน ที่รับผิดชอบ
14	10. ร้อยละความสำเร็จของการดำเนินงานตามโครงการปรับปรุงซ่อมแซมฯ ของฝ่ายโยธา  (ฝ่ายโยธา) มิติที่ :1/ ตัวชี้วัดงานประจำ	6.6.6	ผลผลิต (Output)	50.00 (ร้อยละ)	60.000 (ร้อยละ)	(ไตรมาส 3) -ฝ่ายโยธา ดำเนินโครงการปรับปรุงซ่อมแซมฯ ดังนี้ 1. โครงการปรับปรุงชอยโรงพยาบาล 1 จากถนนพระรามที่ 4 ถึงชอยวูเบียง อยู่ระหว่างดำเนินการวิธีเฉพาะเจาะจง 2. โครงการปรับปรุงชอยแยกชอยสุขุมวิท 16 จากบ้านเลขที่ 188/1 ถึง ระยะที่กำหนดให้ อยู่ระหว่างดำเนินการวิธีเฉพาะเจาะจง 3. ปรับปรุงชอยสุขุมวิท 52 จากถนนสุขุมวิท ถึงระยะที่กำหนดให้ อยู่ระหว่างดำเนินการวิธีเฉพาะเจาะจง 4. การซ่อมแซมบำรุงรักษาถนน ตรอก ซอย และสิ่งสาธารณประโยชน์ เพื่อแก้ไขปัญหาความเดือดร้อนของประชาชน อยู่ระหว่างดำเนินการ 5. โครงการปรับปรุงโรงเรียนชุมชนหมู่บ้านพัฒนา ผู้รับจ้างเข้าดำเนินการแล้วคิดเป็นร้อยละ 70 6. โครงการปรับปรุงโรงเรียนวัดคลองเตย ผู้รับจ้างเข้าดำเนินการแล้วคิดเป็นร้อยละ 80 7. โครงการปรับปรุงโรงเรียนศูนย์รวมน้ำใจ ผู้รับจ้างเข้าดำเนินการคิดเป็นร้อยละ 100 8. โครงการปรับปรุงโรงเรียนวัดสะพาน อยู่ระหว่างดำเนินการหาตัวผู้รับจ้างโดยวิธีเฉพาะเจาะจง		
15	13. ร้อยละของชุมชนที่มีกิจกรรมการป้องกันโรคไข้เลือดออกครบ 4 กิจกรรม  (ฝ่ายสิ่งแวดล้อมและสุขภาพิบาล) มิติที่ :1/ ตัวชี้วัดงานประจำ	6.6.6	ผลผลิต (Output)	80.00 (ร้อยละ)	100.000 (ร้อยละ)	(ไตรมาส 3) -จำนวนชุมชนที่ขึ้นทะเบียนตามระเบียบของกรุงเทพมหานครในพื้นที่เขตคลองเตย ทั้งหมด 41 ชุมชน มีกิจกรรมการป้องกันควบคุมโรคไข้เลือดออกครบ 4 กิจกรรม ประกอบด้วย 1. สำรวจและทำลายแหล่งเพาะพันธุ์ยุงลายทุกเดือน 2. มีการเผยแพร่ประชาสัมพันธ์ในชุมชน 3. มีการปรับสภาพสุขภาพสิ่งแวดล้อมไม่ให้เป็นแหล่งแพร่โรค 4. ชุมชนที่มีผู้ป่วยได้รับการควบคุมโรคภายใน 24 ชั่วโมง ดำเนินการได้ 38 ชุมชน ผลการดำเนินการคิดเป็นร้อยละ 92.68		
16	17. เพิ่มฐานภาษีโรงเรียนและที่ดินรายใหม่  (ฝ่ายรายได้) มิติที่ :1/ ตัวชี้วัดงานประจำ	6.6.6	ผลผลิต (Output)	70.00 (ราย)	71.000 (ราย)	(ไตรมาส 3) -1. ดำเนินการสำรวจโรงเรียนฯ รายใหม่ จำนวน 32 ราย 2. ส่งหนังสือเดือนให้มายื่นแบบแสดงรายการภาษีโรงเรียนและที่ดิน 3. ตรวจสอบเอกสารหลักฐานสภาพการใช้ประโยชน์ของโรงเรียนและที่ดิน 4. รายเก่าส่งหัวหน้าฝ่ายพิจารณา, รายใหม่ส่งคณะกรรมการพิจารณาที่กำหนดค่าภาษี - ค่ารายปี		
17	18. ความสำเร็จของการจัดเก็บภาษีป้ายรายใหม่ให้ได้ จำนวน 400 ราย  (ฝ่ายรายได้) มิติที่ :1/ ตัวชี้วัดงานประจำ	6.6.6	ผลผลิต (Output)	400.00 (ราย)	403.000 (ราย)	(ไตรมาส 3) -1. ออกตรวจสอบป้ายใหม่ในพื้นที่ ได้จำนวน 180 ราย 2. ตรวจสอบป้ายที่ได้มากับป้ายของเดิม 3. ออกหนังสือเดือนป้ายรายใหม่เพื่อให้มายื่นแบบ		



มิติที่	ชื่อตัวชี้วัด (ตามแผนปฏิบัติการประจำปี)	กลยุทธ์	ระดับ	เป้าหมาย	ผลงานล่าสุด	ผลการดำเนินงาน	โครงการที่สนับสนุน (%)	หน่วยงาน ที่รับผิดชอบ
18	14. ร้อยละความสำเร็จของการพัฒนาล้าง ทำความสะอาดอาคาร ถนน ตรอก ซอยและ สะพานลอยในพื้นที่ตามแผนฯ  (ฝ่ายรักษาความสะอาดและสวนสาธารณะ) มิติที่ :1/ ตัวชี้วัดงานประจำ	6.6.6	ผลผลิต (Output)	90.00 (ร้อยละ)	100.000 (ร้อยละ)	(ไตรมาส 3) -สำนักงานเขตคลองเตย จัด ทำแผนพัฒนาล้างทำความสะอาด ถนน ตรอก ซอย และสะพานลอยในพื้นที่ตั้งแต่ เดือนตุลาคม 2561 ถึงเดือนมิถุนายน 2 562 การดำเนินงานเป็นไปตามแผนงานที่ กำหนดไว้ โดยมีกิจกรรมที่ได้ดำเนินการ เป็นประจำ ทุกเดือน ดังนี้ 1. ล้างทำความสะอาด อาคาร ถนน ทางเท้า ผิวจราจร ตรอก ซอย 2. ล้างทำความสะอาดบริเวณผู้ค้า ตั้ง วาง (แผนงานเทศกิจ) 3. ล้างทำความสะอาด สะพานลอย 4. พัฒนาทำความสะอาด สะอาดจุดฝุ่นพื้นผิวจราจร 5. พัฒนา ทำความสะอาดเก็บกวาดไปไม่ เศษกระ ดาษ ขยะพลาสติก เศษวัสดุต่าง ๆ	(18.1). โครงการบำรุงรักษาปรับปรุง และเพิ่มพื้นที่สีเขียว ความก้าวหน้าของงาน :100.00% (18.2). กิจกรรมการพัฒนาล้าง ทำความสะอาดถนน ตรอก ซอย และ สะพานลอยในพื้นที่เขตคลอง เตย ความก้าวหน้าของงาน :100.00%	ฝ่ายรักษาความสะอาด และสวนสาธารณะ  ฝ่ายรักษาความสะอาด และสวนสาธารณะ
19	15. ร้อยละของข้าราชการครูที่ได้รับการ อบรมและพัฒนาอย่างน้อยคนละ 2 หลักสูตรต่อปี (ผลผลิต)  (ฝ่ายการศึกษา) มิติที่ :1/ ตัวชี้วัดงานประจำ	6.6.6	ผลผลิต (Output)	80.00 (ร้อยละ)	84.660 (ร้อยละ)	(ไตรมาส 3) -จัดทำสั่งให้ข้าราชการครู โรงเรียนในสังกัดสำนักงานเขตคลองเตย เข้าร่วมอบรมโครงการประชุมครูและ โครงการพัฒนาคุณภาพการดำเนินงาน ศูนย์วิชาการเขต ในวันที่ 29 และ 30 มิถุนายน 2562 2. อยู่ระหว่างดำเนินการ จัดอบรมโครงการประชุมครูและโครงการ พัฒนาคุณภาพการดำเนินงานศูนย์วิชาการ เขต	(19.1). พิธีปฏิญาณตนและสวน สนามยุวภาคีกรุงเทพมหานคร ความก้าวหน้าของงาน :100.00% (19.2). โครงการเพิ่มศักยภาพเพื่อ ยกระดับผลสัมฤทธิ์ในโรงเรียน สังกัดกรุงเทพมหานคร ความก้าวหน้าของงาน :100.00%	ฝ่ายการศึกษา  ฝ่ายการศึกษา
20	19. จำนวนครั้งในการประชุมเร่งรัดติดตาม การก่อสร้างและเบิกจ่ายงบประมาณของ สำนักงานเขต  (ฝ่ายการคลัง) มิติที่ :1/ ตัวชี้วัดงานประจำ	6.6.6	ผลผลิต (Output)	2,00 (ครั้งต่อ เดือน)	2,000 (ครั้งต่อเดือน)	(ไตรมาส 3) -อยู่ระหว่างขั้นตอนติดตาม การใช้จ่ายงบประมาณ พร้อมทั้งเร่งรัดการ ก่อสร้างและเบิกจ่ายงบประมาณ ในที่ประชุม ผู้บริหารทุกสัปดาห์		
21	11. จำนวนครั้งในการกวาดซันดูลให้มี การจอดรถและวิ่งบนทางเท้า (ผลผลิต)  (ฝ่ายเทศกิจ) มิติที่ :1 / ตัวชี้วัดงานประจำ	6.6.6	ผลผลิต (Output)	100.00 (ร้อยละ)	100.000 (ร้อยละ)	(ไตรมาส 3) -ดำเนินการกวาดซันดูลจอด และวิ่งบนทางเท้า บนถนนพระราม4 และ ถนนสุขุมวิท วันละ 4 ครั้ง เดือนเมษายน 2562 จั๊กม 115 ราย ปรับเป็นจำนวนเงิน 89,800 บาท เดือนพฤษภาคม 2562 จั๊กม 90 ราย ปรับเป็นจำนวนเงิน 85,200 บาท	(21.1). โครงการกวาดซันและจั๊กม จอดและวิ่งบนทางเท้า ความก้าวหน้าของงาน :100.00%	ฝ่ายเทศกิจ
22	16. ร้อยละของชุมชนที่ดำเนินกิจกรรมของ ชุมชนเพื่อพัฒนาชุมชน  (ฝ่ายพัฒนาชุมชนและสวัสดิการ) มิติที่ :1/ ตัวชี้วัดงานประจำ	6.6.6	ผลผลิต (Output)	70.00 (ร้อยละ)	100.000 (ร้อยละ)	(ไตรมาส 3) -อยู่ระหว่างดำเนินกิจกรรม ต่างๆ เพื่อพัฒนาภายในชุมชนโดยการเบิก จ่ายเงินค่าใช้จ่ายในการสนับสนุนการ ดำเนินงานของคณะกรรมการชุมชน ประจำเดือน เมษายน 2562 - มิถุนายน 2 562		

มิติที่	ชื่อตัวชี้วัด (ตามแผนปฏิบัติการประจำปี)	กลยุทธ์	ระดับ	เป้าหมาย	ผลงานล่าสุด	ผลการดำเนินงาน	โครงการที่สนับสนุน (%)	หน่วยงาน ที่รับผิดชอบ
23	2.1 ร้อยละความสำเร็จของการใช้จ่ายงบประมาณ  (ฝ่ายการคลัง) มิติที่ :2/ ตัวชี้วัดงานประจำ	..	ผลผลิต (Output)	100.00 (ร้อยละ)	96.150 (ร้อยละ)	(ไตรมาส 3) -1. งบประมาณหลังปรับโอนจำนวนเงิน 343,946,770 บาท (ไม่รวมงบกลาง) เบิกจ่ายเป็นจำนวนเงิน 158,935,178.93 บาท คิดเป็นร้อยละ 54.06 2. การกันเงินเหลือมีปี พ.ศ. 2561 ไว้เบิกจ่ายในปีงบประมาณ พ.ศ. 2562 กรณีไม่มีหนี้ผูกพัน คิดเป็นร้อยละ 100 3. รายการก้อหนี้ผูกพันตามข้อบัญญัติงบประมาณรายจ่ายประจำปีงบประมาณ พ.ศ. 2562 หมวดค่าครุภัณฑ์ ที่ดิน และสิ่งก่อสร้าง วงเงิน 23,066,765.00 บาท ก้อหนี้ได้ 17,521,765.00 บาท คิดเป็นร้อยละ 75.88	(23.1). การจัดประชุมสัมมนาและกรรมการสถานศึกษาขั้นพื้นฐาน โรงเรียนสังกัดกรุงเทพมหานคร ความก้าวหน้าของงาน :100.00% (23.2). โครงการสัมมนาประธานกรรมการเครือข่ายผู้ปกครองเพื่อพัฒนาโรงเรียนสังกัดกรุงเทพมหานคร ความก้าวหน้าของงาน :100.00% (23.3). กิจกรรมการประชุมติดตามเร่งรัดการก้อหนี้ผูกพันและเบิกจ่ายงบประมาณในภาพรวม ความก้าวหน้าของงาน :100.00%	ฝ่ายการศึกษา  ฝ่ายการศึกษา  ฝ่ายการคลัง
24	2.2 ความสำเร็จของการจัดทางการเงิน  (ฝ่ายการคลัง) มิติที่ :2 / ตัวชี้วัดงานประจำ	..	ผลผลิต (Output)	6.00 (ร้อยละ)	6.000 (ร้อยละ)	(ไตรมาส 3) -ดำเนินการจัดทางการเงินและบัญชีทรัพย์สิน ส่งให้หน่วยงานที่เกี่ยวข้องเสร็จเรียบร้อยแล้ว	(24.1). กิจกรรมการจัดทางการเงินของสำนักงานเขตคลองเตย ความก้าวหน้าของงาน :100.00%	ฝ่ายการคลัง
25	2.3 ร้อยละความสำเร็จของการบริหารความเสี่ยงและการควบคุมภายใน  (ฝ่ายการคลัง) มิติที่ :2 / ตัวชี้วัดงานประจำ	..	ผลผลิต (Output)	5.00 (ร้อยละ)	5.000 (ร้อยละ)	(ไตรมาส 3) -สำนักงานเขตคลองเตย จัดทำตาราง SR1 และ SR2 และจัดส่งข้อมูลครั้งที่ 1 ให้สำนักงานตรวจสอบภายใน กรุงเทพมหานครเรียบร้อยแล้ว อยู่ระหว่างขั้นตอนติดตามผลการดำเนินงานการบริหารความเสี่ยงและการควบคุมภายในของหน่วยงานตามตัวชี้วัด	(25.1). กิจกรรมการจัดระบบการบริหารความเสี่ยงและรายงานการควบคุมภายใน ความก้าวหน้าของงาน :100.00%	ฝ่ายการคลัง
26	3.1 ร้อยละความสำเร็จในการจัดการเรื่องที่ได้รับแจ้งจากประชาชนผู้รับบริการ  (ฝ่ายปกครอง) มิติที่ :3/ ตัวชี้วัดงานประจำ	..	ผลผลิต (Output)	7.00 (ร้อยละ)	7.000 (ร้อยละ)	(ไตรมาส 3) -อยู่ระหว่างขั้นตอนตรวจสอบและแก้ไขเรื่องร้องเรียนเป็นประจำทุกเดือน		
27	3.2 ร้อยละความสำเร็จของการดำเนินโครงการให้บริการที่ดีที่สุด (Best Service)  (ฝ่ายปกครอง) มิติที่ :3 / ตัวชี้วัดงานประจำ	..	ผลผลิต (Output)	7.00 (ร้อยละ)	7.000 (ร้อยละ)	(ไตรมาส 3) -สำนักงานเขตคลองเตย อยู่ระหว่างดำเนินการตามหลักเกณฑ์ตัวชี้วัดของโครงการให้บริการที่ดีที่สุด ประจำปีงบประมาณ พ.ศ. 2562 และโครงการให้บริการที่ดีที่สุด ประจำปีงบประมาณ พ.ศ. 2561(รักษารอบ)	(27.1). โครงการ Best Service ประจำปีงบประมาณ พ.ศ. 2562 ความก้าวหน้าของงาน :100.00%	ฝ่ายโยธา
28	3.3 ระดับความพึงพอใจของผู้รับบริการ  (ฝ่ายปกครอง) มิติที่ :3/ ตัวชี้วัดงานประจำ	..	ผลผลิต (Output)	6.00 (ร้อยละ)	4.475 (ร้อยละ)	(ไตรมาส 3) -1. นี้ดำเนินการสำรวจความพึงพอใจครั้งที่ 2 ตั้งแต่วันที่ 3 มิถุนายน 2562 2.ได้ดำเนินการสำรวจความพึงพอใจเรียบร้อยแล้วเมื่อวันที่ 17 มิถุนายน 2562 ซึ่งจะประสานรายละเอียดต่อไป	(28.1). กิจกรรมการสำรวจความพึงพอใจของผู้รับบริการโดยการจ้างหน่วยงานภายนอกของกองงานผู้ตรวจราชการ ความก้าวหน้าของงาน :100.00% (28.2). การจัดงานวันสำคัญอนุรักษ์สืบสานวัฒนธรรมประเพณีไทย ความก้าวหน้าของงาน :100.00% (28.3). โครงการแข่งขันกีฬาต้านภัยยาเสพติดเขตคลองเตย ความก้าวหน้าของงาน :100.00%	ฝ่ายปกครอง  ฝ่ายพัฒนาชุมชนและสวัสดิการ  ฝ่ายพัฒนาชุมชนและสวัสดิการ

มิติที่	ชื่อตัวชี้วัด (ตามแผนปฏิบัติการประจำปี)	กลยุทธ์	ระดับ	เป้าหมาย	ผลงานล่าสุด	ผลการดำเนินงาน	โครงการที่สนับสนุน (%)	หน่วยงาน ที่รับผิดชอบ
29	4.1 ร้อยละความสำเร็จของการดำเนินการตามมาตรการเสริมสร้างธรรมาภิบาลเพื่อพัฒนาภาพลักษณ์และประสิทธิภาพในการปฏิบัติงานของหน่วยงาน  (ฝ่ายปกครอง) มิติที่ :4 / ตัวชี้วัดงานประจำ	..	ผลผลิต (Output)	7.00 (ร้อยละ)	7.000 (ร้อยละ)	(ไตรมาส 3) -สำนักงานเขตคลองเตย อยู่ระหว่างดำเนินการตามมาตรการเสริมสร้างธรรมาภิบาลเพื่อพัฒนาภาพลักษณ์และประสิทธิภาพในการปฏิบัติงานของหน่วยงาน ตามหลักเกณฑ์ที่สำนักงาน ก.ก. กำหนด	(29.1). กิจกรรมการชักจูงการปฏิบัติตามแผนป้องกันและบรรเทาภัยด้านสาธารณสุขภายในสำนักงานเขตคลองเตย และเข้าร่วมการชักจูงการปฏิบัติตามแผนฯ กับหน่วยงานภายนอก ความก้าวหน้าของงาน :100.00%	ฝ่ายปกครอง
30	4.2 ร้อยละความสำเร็จของการพัฒนาคุณภาพชีวิตในการทำงาน (Quality of Work Life) 4.2.1 ร้อยละความสำเร็จของการดำเนินการด้านความปลอดภัย อาชีวอนามัยและสภาพแวดล้อมในการทำงานของหน่วยงาน 4.2.2 ร้อยละของบุคลากรที่ได้รับการตรวจสุขภาพประจำปี  (ฝ่ายสิ่งแวดล้อมและสุขาภิบาล) มิติที่ :4/ ตัวชี้วัดงานประจำ	..	ผลผลิต (Output)	8.00 (ร้อยละ)	8.000 (ร้อยละ)	(ไตรมาส 3) -การดำเนินการด้านความปลอดภัย อาชีวอนามัย และสภาพแวดล้อมในการทำงาน 1. ทบทวนความเสี่ยง และคัดเลือกความเสี่ยง 3 ลำดับ จัดทำโครงการเพื่อจัดการปัญหาความเสี่ยงในการทำงาน ส่งสำเนาอนามัยภายในเดือน ธันวาคม 2561 2. ดำเนินโครงการ/กิจกรรมเป็นไปตามแผนที่กำหนด - การดำเนินการสร้างเสริมสุขภาพของบุคลากรในหน่วยงาน 1. ดำเนินการวัดค่าดัชนีมวลกายของบุคลากรในสังกัดสำนักงานเขตคลองเตยทุกคน (ตามแบบฟอร์ม A) ครึ่งที่ 1 และส่งแบบรายงานค่าดัชนีมวลกาย (แบบฟอร์ม A และ B) พร้อมเอกสารประกอบให้สำนัก ก.ก. ภายในเดือน พฤศจิกายน 2561 2. จัดกิจกรรมออกกำลังกายตามโครงการคลองเตยร่วมใจลดค่า BMI เพื่อสุขภาพทุกวันพุธ 3. ติดบอร์ดประชาสัมพันธ์ให้ความรู้เกี่ยวกับสุขภาพแก่บุคลากร	(30.1). กิจกรรมการดำเนินการด้านความปลอดภัย อาชีวอนามัย และสภาพแวดล้อมในการทำงานของสำนักงานเขตคลองเตย ความก้าวหน้าของงาน :100.00%  (30.2). กิจกรรมสร้างเสริมสุขภาพของบุคลากรในหน่วยงาน ความก้าวหน้าของงาน :100.00%	ฝ่ายสิ่งแวดล้อมและสุขาภิบาล
รวม : 0.000 คะแนน // จำนวน 30 ตัวชี้วัด // สรุปคะแนนที่ได้ ส่วนที่ 2 (ร้อยละ 70)						-		

จึงเรียนมาเพื่อโปรดทราบ

ลงชื่อ.....(ผู้รายงาน)

ตำแหน่ง .....

ลงชื่อ.....(หัวหน้าหน่วยงาน)

ตำแหน่ง .....

.....

\*\*หมายเหตุ\*\* กรณีไม่มีการรายงานไตรมาสปัจจุบัน ระบบฯ จะแสดงข้อมูลไตรมาสก่อนหน้านี้..



(ดู..รายงานล่าสุด)

กรุงเทพมหานคร