







แบบรายงานติดตามความก้าวหน้าตัวชี้วัดตามแผนปฏิบัติราชการของสำนักงานเขตประเวศ : ปีงบประมาณ พ.ศ.2563 (ร้อยละ 70)

มิติที่	ชื่อตัวชี้วัด (ตามแผนปฏิบัติราชการประจำปี)	กลยุทธ์	ระดับ	เป้าหมาย	ผลงานล่าสุด	ผลการดำเนินงาน	โครงการที่สนับสนุน (%)	หน่วยงาน ที่รับผิดชอบ
1	อาสาสมัครกรุงเทพมหานครเฝ้าระวังภัยและยาเสพติดในชุมชนมีการดำเนินกิจกรรมเฝ้าระวังภัยและยาเสพติดตามภารกิจ  (ฝ่ายปกครอง) มิติที่ :1 / ตัวชี้วัดเชิงยุทธศาสตร์	6.6.6	ผลลัพธ์ (Outcome)	60.00 (ร้อยละ)	(ร้อยละ)	(ไตรมาส 3)	(1.1). อาสาสมัครกรุงเทพมหานครเฝ้าระวังภัยและยาเสพติด ความก้าวหน้าของงาน :20.00%	ฝ่ายปกครอง
2	การสำรวจพื้นที่เสี่ยงภัยหรือพื้นที่เสี่ยงอันตรายและจัดทำแผนติดตั้ง/ซ่อมแซมไฟฟ้าแสงสว่างเพื่อแก้ไขปัญหาในพื้นที่เสี่ยงฯ  (ฝ่ายโยธา) มิติที่ :1 / ตัวชี้วัดเชิงยุทธศาสตร์	6.6.6	ผลผลิต (Output)	90.00 (ร้อยละ)	(ร้อยละ)	(ไตรมาส 3)	(2.1). โครงการสำรวจ ติดตั้ง และซ่อมแซมบำรุงรักษาไฟฟ้าแสงสว่าง ความก้าวหน้าของงาน :65.00%	ฝ่ายโยธา
3	ร้อยละของความสำเร็จในการติดตั้ง/ซ่อมแซมไฟฟ้าแสงสว่างในพื้นที่เสี่ยงภัยหรือเสี่ยงอันตรายตามแผนที่กำหนด  (ฝ่ายโยธา) มิติที่ :1 / ตัวชี้วัดเชิงยุทธศาสตร์	6.6.6	ผลลัพธ์ (Outcome)	90.00 (ดวง)	(ดวง)	(ไตรมาส 3)	(3.1). กิจกรรมการติดตั้งไฟฟ้าและซ่อมแซมบำรุงรักษาไฟฟ้าแสงสว่าง ความก้าวหน้าของงาน :85.00%	ฝ่ายโยธา

มิติที่	ชื่อตัวชี้วัด (ตามแผนปฏิบัติการประจำปี)	กลยุทธ์	ระดับ	เป้าหมาย	ผลงานล่าสุด	ผลการดำเนินงาน	โครงการที่สนับสนุน (%)	หน่วยงาน ที่รับผิดชอบ
4	ร้อยละความสำเร็จในการซ่อมแซมบำรุงรักษาถนน ตรอก ซอย และสิ่งสาธารณประโยชน์เพื่อแก้ไขความเดือดร้อนของประชาชน  (ฝ่ายโยธา) มิติที่ :1/ ตัวชี้วัดเชิงยุทธศาสตร์	6.6.6	ผลผลิต (Output)	90.00 (โครงการ)	(โครงการ)	(ไตรมาส 3)	(4.1). ปรับปรุงซอยอ่อนนุช 65 แยก 7,9,11 ความก้าวหน้าของงาน :12.00%  (4.2). ปรับปรุงซอยเฉลิมพระเกียรติ ร.9 ซอย 28 แยก 14 เชื่อมซอย จัตุรัสสุนทร ลีลศ 17 ความก้าวหน้าของงาน :13.00%  (4.3). ปรับปรุงซอยเฉลิมพระเกียรติ ร.9 ซอย 22 แยก 12-1-1 ถึงคลองปลัดเปรียง ความก้าวหน้าของงาน :12.00%  (4.4). ปรับปรุงซอยเฉลิมพระเกียรติ ร.9 ซอย 30 แยก 23 ถึงสุดทางสามแยก ความก้าวหน้าของงาน :12.00%  (4.5). ปรับปรุงซอยเฉลิมพระเกียรติ ร.9 ซอย 39 แยก 6 ถึงสุดทางสามแยก ความก้าวหน้าของงาน :13.00%  (4.6). ปรับปรุงสะพานทางเดิน ค.ส.ล. เลียบคลองทับช้างบน จากคลองประเวศบุรีรมย์ถึงถนนมอเตอร์เวย์ ความก้าวหน้าของงาน :11.00%  (4.7). ปรับปรุงสะพานทางเดิน ค.ส.ล. เลียบคลองศาลาลอยทั้งสองฝั่ง จากถนนอ่อนนุชถึงซอยอ่อนนุช 74/3 ความก้าวหน้าของงาน :13.00%  (4.8). ปรับปรุงสะพานทางเดิน ค.ส.ล. เลียบคลองบ้านม้า จากคลองประเวศบุรีรมย์ถึงถนนมอเตอร์เวย์ ความก้าวหน้าของงาน :11.00%  (4.9). ปรับปรุงสะพานทางเดิน ค.ส.ล. เลียบคลองจรเข้ขบ ฝั่งตะวันออก จากถนนกาญจนาภิเษกถึงถนนเฉลิมพระเกียรติ ร.9 ฝั่งตะวันตก จากสุขาภิบาล 2 ซอย 2 ถึงสุเหว่าจรเข้ขบ ความก้าวหน้าของงาน :11.00%  (4.10). ปรับปรุงสะพานทางเดิน ค.ส.ล. เลียบคลองสองห้อง จากถนนเฉลิมพระเกียรติ ร. 9 ถึงคลองศาลาลอย ความก้าวหน้าของงาน :11.00%  (4.11). โครงการซ่อมแซมบำรุงรักษาถนน ตรอก ซอยและสิ่งสาธารณประโยชน์ เพื่อแก้ไขปัญหาความเดือดร้อน (3,000,000 บาท) ความก้าวหน้าของงาน :10.00%	ฝ่ายโยธา ฝ่ายโยธา ฝ่ายโยธา ฝ่ายโยธา ฝ่ายโยธา ฝ่ายโยธา ฝ่ายโยธา ฝ่ายโยธา ฝ่ายโยธา ฝ่ายโยธา ฝ่ายโยธา

มิติที่	ชื่อตัวชี้วัด (ตามแผนปฏิบัติการประจำปี)	กลยุทธ์	ระดับ	เป้าหมาย	ผลงานล่าสุด	ผลการดำเนินงาน	โครงการที่สนับสนุน (%)	หน่วยงาน ที่รับผิดชอบ
5	ร้อยละความสำเร็จในการเตรียมการแก้ไข ปัญหาน้ำท่วมในพื้นที่กรุงเทพมหานคร  (ฝ่ายโยธา) มิติที่ :1/ ตัวชี้วัดเชิงยุทธศาสตร์	6.6.6	ผลผลิต (Output)	100.00 (ร้อยละ)	(ร้อยละ)	(ไตรมาส 3)	(5.1). แผนเก็บกักน้ำผู้กตบชวาเพื่อ เปิดทางน้ำไหลในพื้นที่เขตประเวศ จำนวนคลองในความรับผิดชอบ 16 คลอง ความก้าวหน้าของงาน :20.00%  (5.2). แผนทำความสะอาดท่อระบาย น้ำ ความก้าวหน้าของงาน :20.00%	ฝ่ายโยธา  ฝ่ายโยธา
6	ร้อยละของข้อมูลการออกเลขรหัส ประจำบ้านของสำนักงานเขตได้รับการ สำรวจ จัดเก็บและจัดทำระบบฐานข้อมูล  (ฝ่ายโยธา) มิติที่ :1 / ตัวชี้วัดเชิงยุทธศาสตร์	6.6.6	ผลผลิต (Output)	100.00 (ร้อยละ)	(ร้อยละ)	(ไตรมาส 3)	(6.1). กิจกรรมการรายงานผลการ ลงจุดแสดงตำแหน่งอาคารที่มีการ ออกเลขรหัสประจำบ้าน ความก้าวหน้าของงาน :20.00%	ฝ่ายโยธา
7	ร้อยละความสำเร็จในการจัดทำแผนการ พัฒนาและฟื้นฟูคลอง  (ฝ่ายโยธา) มิติที่ :1/ ตัวชี้วัดเชิงยุทธศาสตร์  ตัวชี้วัด เจรจา	6.6.6	ผลผลิต (Output)	100.00 (แผน)	(แผน)	(ไตรมาส 3)	(7.1). แผนขุดลอกคูคลองและเปิด ทางน้ำไหลในพื้นที่เขตประเวศ ความก้าวหน้าของงาน :20.00%  (7.2). แผนรักษาความสะอาดคู คลอง สร้างในพื้นที่เขตประเวศ ความก้าวหน้าของงาน :20.00%	ฝ่ายโยธา  ฝ่ายโยธา
8	ร้อยละความสำเร็จในการส่งเสริมให้สถาน ประกอบการอาหารมีการพัฒนาผ่านเกณฑ์ มาตรฐานอาหารปลอดภัยของกรุงเทพมหานคร  (ฝ่ายสิ่งแวดล้อมและสุขาภิบาล) มิติที่ :1 / ตัวชี้วัดเชิงยุทธศาสตร์  ตัวชี้วัด เจรจา	6.6.6	ผลลัพธ์ (Outcome)	100.00 (ร้อยละ)	(ร้อยละ)	(ไตรมาส 3)	(8.1). กรุงเทพฯ เมืองอาหารปลอดภัย ความก้าวหน้าของงาน :20.00%	ฝ่ายสิ่งแวดล้อมและสุ ขาภิบาล
9	ความสำเร็จในการจัดทำระบบข้อมูลผู้ ประกอบการที่เป็นแหล่งกำเนิดน้ำเสียใน พื้นที่เขตประเวศ  (ฝ่ายสิ่งแวดล้อมและสุขาภิบาล) มิติที่ :1 / ตัวชี้วัดเชิงยุทธศาสตร์  ตัวชี้วัด เจรจา	6.6.6	ผลลัพธ์ (Outcome)	1.00 (ฐานข้อมูล)	(ฐานข้อมูล)	(ไตรมาส 3)	(9.1). สำรวจข้อมูลระบบบำบัด น้ำเสียของสถานประกอบการ ความก้าวหน้าของงาน :20.00%	ฝ่ายสิ่งแวดล้อมและสุ ขาภิบาล
10	ร้อยละของสถานประกอบการที่ร่วมดำเนิน การเฝ้าระวังภัยและยาเสพติด  (ฝ่ายสิ่งแวดล้อมและสุขาภิบาล) มิติที่ :1 / ตัวชี้วัดเชิงยุทธศาสตร์	6.6.6	ผลผลิต (Output)	55.00 (ร้อยละ)	(ร้อยละ)	(ไตรมาส 3)	(10.1). เฝ้าระวังภัยและป้องกันยา เสพติดในสถานประกอบการ ความก้าวหน้าของงาน :20.00%	ฝ่ายสิ่งแวดล้อมและสุ ขาภิบาล
11	ร้อยละความสำเร็จของการแจ้งประเมินภา ษี  (ฝ่ายรายได้) มิติที่ :1 / ตัวชี้วัดเชิงยุทธศาสตร์  ตัวชี้วัด เจรจา	6.6.6	ผลผลิต (Output)	100.00 (ร้อยละ)	(ร้อยละ)	(ไตรมาส 3)	(11.1). โครงการจัดเก็บภาษีที่ดิน และสิ่งปลูกสร้าง ปี พ.ศ.2563 กรณี การแจ้งประเมินภาษี ความก้าวหน้าของงาน :10.00%	ฝ่ายรายได้

มิติที่	ชื่อตัวชี้วัด (ตามแผนปฏิบัติการประจำปี)	กลยุทธ์	ระดับ	เป้าหมาย	ผลงานล่าสุด	ผลการดำเนินงาน	โครงการที่สนับสนุน (%)	หน่วยงาน ที่รับผิดชอบ
12  ตัวชี้วัด เจรจา	ร้อยละของการบังคับบัญชา  (ฝ่ายรายได้) มิติที่ :1 / ตัวชี้วัดเชิงยุทธศาสตร์	6.6.6	ผลผลิต (Output)	100.00 (ร้อยละ)	(ร้อยละ)	(ไตรมาส 3)	(12.1). โครงการจัดเก็บภาษีที่ดิน และสิ่งปลูกสร้าง ปี พ.ศ.2563 กรณี การบังคับบัญชา ความก้าวหน้าของงาน :10.00%	ฝ่ายรายได้
13  ตัวชี้วัด เจรจา	ร้อยละของมูลฝอยที่คัดแยกจากแหล่ง กำเนิดและนำไปใช้ประโยชน์เพิ่มขึ้น เมื่อ เทียบกับปี 2560  (ฝ่ายรักษาความสะอาดและสวนสาธารณะ) มิติที่ :1/ ตัวชี้วัดเชิงยุทธศาสตร์	6.6.6	ผลผลิต (Output)	20.00 (ร้อยละ)	(ร้อยละ)	(ไตรมาส 3)	(13.1). อาสาสมัครชักลากมูลฝอยใน ชุมชน ความก้าวหน้าของงาน :25.00%  (13.2). ส่งเสริมการแปรรูปขยะ มูลฝอยอินทรีย์เพื่อนำกลับมาใช้ประ โยชน์ ความก้าวหน้าของงาน :20.00%	ฝ่ายรักษาความสะอาด และสวนสาธารณะ  ฝ่ายรักษาความสะอาด และสวนสาธารณะ
14  ตัวชี้วัด เจรจา	ร้อยละของมูลฝอยอันตรายที่คัดแยกจาก แหล่งกำเนิดเพิ่มขึ้น เมื่อเทียบกับปี 2560  (ฝ่ายรักษาความสะอาดและสวนสาธารณะ) มิติที่ :1 / ตัวชี้วัดเชิงยุทธศาสตร์	6.6.6	ผลผลิต (Output)	15.00 (ร้อยละ)	(ร้อยละ)	(ไตรมาส 3)	(14.1). ส่งเสริมการคัดแยกและ รวบรวมมูลฝอยอันตราย และ มูลฝอยอิเล็กทรอนิกส์ที่แหล่งกำเนิด อย่างมีประสิทธิภาพ ความก้าวหน้าของงาน :15.00%	ฝ่ายรักษาความสะอาด และสวนสาธารณะ
15  ตัวชี้วัด เจรจา	พื้นที่สีเขียวที่เพิ่มขึ้น  (ฝ่ายรักษาความสะอาดและสวนสาธารณะ) มิติที่ :1 / ตัวชี้วัดเชิงยุทธศาสตร์	6.6.6	ผลผลิต (Output)	100.00 (ร้อยละ)	(ร้อยละ)	(ไตรมาส 3)	(15.1). บำรุงรักษา ปรับปรุง และ เพิ่มพื้นที่สีเขียว ความก้าวหน้าของงาน :20.00%	ฝ่ายรักษาความสะอาด และสวนสาธารณะ
16  ตัวชี้วัด เจรจา	ร้อยละความสำเร็จในการการพัฒนาและ ปรับปรุงทัศนถนนในพื้นที่กลุ่มกรุงเทพ ตะวันออก  (ฝ่ายรักษาความสะอาดและสวนสาธารณะ) มิติที่ :1 / ตัวชี้วัดเชิงยุทธศาสตร์	6.6.6	ผลผลิต (Output)	100.00 (ร้อยละ)	(ร้อยละ)	(ไตรมาส 3)	(16.1). พัฒนาและปรับปรุงทัศนถนน ในพื้นที่กลุ่มกรุงเทพตะวันออก (ถนนอ่อนนุช เขตประเวศ) ความก้าวหน้าของงาน :10.00%	ฝ่ายรักษาความสะอาด และสวนสาธารณะ

มิติที่	ชื่อตัวชี้วัด (ตามแผนปฏิบัติการประจำปี)	กลยุทธ์	ระดับ	เป้าหมาย	ผลงานล่าสุด	ผลการดำเนินงาน	โครงการที่สนับสนุน (%)	หน่วยงาน ที่รับผิดชอบ
17  ตัวชี้วัด เจรจา	ผลสัมฤทธิ์ทางการเรียนในวิชาหลักจาก การทดสอบทางการศึกษาระดับชาตินิยม พื้นฐานของโรงเรียนมีคะแนนเฉลี่ยตามเกณฑ์ ที่กำหนด  (ฝ่ายการศึกษา) มิติที่ :1/ ตัวชี้วัดเชิงยุทธศาสตร์	6.6.6	ผลผลิต (Output)	100.00 (ร้อยละ)	(ร้อยละ)	(ไตรมาส 3)	(17.1). โครงการสอนภาษาญี่ปุ่น ความก้าวหน้าของงาน :10.00% (17.2). โครงการสอนภาษาอาหรับ ความก้าวหน้าของงาน :10.00% (17.3). โครงการสอนภาษาจีน ความก้าวหน้าของงาน :40.00% (17.4). โครงการจ้างเหมาয়าดูแล ทรัพย์สินและรักษาความปลอดภัย ทรัพย์สินให้แก่โรงเรียนในสังกัด กรุงเทพมหานคร ความก้าวหน้าของงาน :40.00% (17.5). โครงการภาษาอังกฤษเพื่อ ทักษะชีวิต ความก้าวหน้าของงาน :40.00% (17.6). การเสริมสร้างศักยภาพของ เด็กและเยาวชนเพื่อคุณภาพชีวิตที่ดี ในพื้นที่กรุงเทพมหานครตามพระ ราชดำริสมเด็จพระเทพรัตนราชสุ ดาฯ สยามบรมราชกุมารี ความก้าวหน้าของงาน :40.00% (17.7). เพิ่มศักยภาพเพื่อยกระดับ ผลสัมฤทธิ์ในโรงเรียนสังกัดกรุงเทพ มหานคร ความก้าวหน้าของงาน :40.00% (17.8). โครงการพัฒนาคุณภาพการ ดำเนินงานศูนย์วิชาการเขต ความก้าวหน้าของงาน :40.00% (17.9). โครงการส่งเสริมสนับสนุน ให้นักเรียนสร้างสรรค์ผลงานเพื่อ การเรียนรู้ ความก้าวหน้าของงาน :45.00% (17.10). โครงการเกษตรปลอดสสาร พิษ ความก้าวหน้าของงาน :40.00% (17.11). โครงการสัมมนาประธาน กรรมการเครือข่ายผู้ปกครองเพื่อ พัฒนาโรงเรียนสังกัดกรุงเทพมหานคร ความก้าวหน้าของงาน :40.00% (17.12). จัดประชุมสัมมนาคณะ กรรมการสถานศึกษาขั้นพื้นฐาน โรงเรียนสังกัดกรุงเทพมหานคร ความก้าวหน้าของงาน :40.00% (17.13). พัฒนาคุณภาพเครือข่าย โรงเรียน ความก้าวหน้าของงาน :40.00%	ฝ่ายการศึกษา ฝ่ายการศึกษา ฝ่ายการศึกษา ฝ่ายการศึกษา ฝ่ายการศึกษา ฝ่ายการศึกษา ฝ่ายการศึกษา ฝ่ายการศึกษา ฝ่ายการศึกษา ฝ่ายการศึกษา ฝ่ายการศึกษา ฝ่ายการศึกษา ฝ่ายการศึกษา ฝ่ายการศึกษา

มิติที่	ชื่อตัวชี้วัด (ตามแผนปฏิบัติการประจำปี)	กลยุทธ์	ระดับ	เป้าหมาย	ผลงานล่าสุด	ผลการดำเนินงาน	โครงการที่สนับสนุน (%)	หน่วยงาน ที่รับผิดชอบ
18	ร้อยละของข้าราชการครูและบุคลากรทางการศึกษาของกรุงเทพมหานครผ่านมาตรฐานวิชาชีพ  (ฝ่ายการศึกษา) มิติที่ :1 / ตัวชี้วัดเชิงยุทธศาสตร์	6.6.6	ผลผลิต (Output)	90.00 (ร้อยละ)	(ร้อยละ)	(ไตรมาส 3)	(18.1). การประชุมครู ความก้าวหน้าของงาน :10.00%	ฝ่ายการศึกษา
19	ร้อยละของนักเรียนที่มีกิจกรรมการปฏิบัติตนที่สะท้อนการมีคุณธรรมจริยธรรม  (ฝ่ายการศึกษา) มิติที่ :1/ ตัวชี้วัดเชิงยุทธศาสตร์	6.6.6	ผลผลิต (Output)	100.00 (ร้อยละ)	(ร้อยละ)	(ไตรมาส 3)	(19.1). โครงการฝึกอบรมนายหมู่ ลูกเสือสามัญ สามัญรุ่นใหญ่และ หัวหน้าหน่วยยุวกาชาด ความก้าวหน้าของงาน :10.00%  (19.2). โครงการสนับสนุนการสอน ในศูนย์ศึกษาพุทธศาสนวันอาทิตย์ ความก้าวหน้าของงาน :40.00%  (19.3). พิธีทบทวนคำปฏิญาณและ สวนสนามลูกเสือกรุงเทพมหานคร ความก้าวหน้าของงาน :40.00%  (19.4). พิธีปฏิญาณตนและสวน สนามยุวกาชาดกรุงเทพมหานคร ความก้าวหน้าของงาน :40.00%	ฝ่ายการศึกษา  ฝ่ายการศึกษา  ฝ่ายการศึกษา  ฝ่ายการศึกษา
20	พื้นที่เสี่ยงภัยได้รับการลดเงื่อนไขความถี่ แหลมต่อการเกิดอาชญากรรม  (ฝ่ายเทคนิค) ตัวชี้วัด เจรจา มิติที่ :1 / ตัวชี้วัดเชิงยุทธศาสตร์	6.6.6	ผลผลิต (Output)	100.00 (ร้อยละ)	(ร้อยละ)	(ไตรมาส 3)	(20.1). เพิ่มประสิทธิภาพการตรวจ พื้นที่เสี่ยงต่อการเกิดอาชญากรรม ความก้าวหน้าของงาน :20.00%	ฝ่ายเทคนิค
21	ประชาชนมีความเชื่อมั่นในความปลอดภัย ในชีวิตและทรัพย์สิน  (ฝ่ายเทคนิค) มิติที่ :1 / ตัวชี้วัดเชิงยุทธศาสตร์	6.6.6	ผลผลิต (Output)	85.00 (ร้อยละ)	(ร้อยละ)	(ไตรมาส 3)	(21.1). โครงการประชาชนมีความ เชื่อมั่นในชีวิตและทรัพย์สิน ความก้าวหน้าของงาน :20.00%	ฝ่ายเทคนิค
22	จำนวนครั้งในการออกตรวจพื้นที่เสี่ยงต่อ การเกิดอาชญากรรม  (ฝ่ายเทคนิค) มิติที่ :1 / ตัวชี้วัดเชิงยุทธศาสตร์	6.6.6	ผลผลิต (Output)	2.00 (ครั้ง)	(ครั้ง)	(ไตรมาส 3)	(22.1). รักษาความสงบเรียบร้อย และความปลอดภัยในชีวิตและ ทรัพย์สินของประชาชน ความก้าวหน้าของงาน :20.00%	ฝ่ายเทคนิค
23	ร้อยละความสำเร็จในการดำเนินการ บังคับการตามมาตรการและกวดขันการจัด ระเบียบหาบเร่แผงลอย  (ฝ่ายเทคนิค) มิติที่ :1 / ตัวชี้วัดเชิงยุทธศาสตร์	6.6.6	ผลผลิต (Output)	100.00 (ร้อยละ)	(ร้อยละ)	(ไตรมาส 3)	(23.1). การจัดระเบียบหาบเร่- แผงลอยในพื้นที่เขต ความก้าวหน้าของงาน :20.00%	ฝ่ายเทคนิค
24	ร้อยละเรื่องร้องเรียนผู้กระทำความผิดในการ จอดรถยนต์ รถจักรยานยนต์ หรือขับซิ่งรถ จักรยานยนต์บนทางเท้าลดลง  (ฝ่ายเทคนิค) มิติที่ :1 / ตัวชี้วัดเชิงยุทธศาสตร์	6.6.6	ผลผลิต (Output)	5.00 (ร้อยละ)	(ร้อยละ)	(ไตรมาส 3)	(24.1). กวดขันรถยนต์และรถ จักรยานยนต์ จอดหรือขับซิ่งบนทาง เท้า ความก้าวหน้าของงาน :20.00%	ฝ่ายเทคนิค

มิติที่	ชื่อตัวชี้วัด (ตามแผนปฏิบัติการประจำปี)	กลยุทธ์	ระดับ	เป้าหมาย	ผลงานล่าสุด	ผลการดำเนินงาน	โครงการที่สนับสนุน (%)	หน่วยงาน ที่รับผิดชอบ
25	ร้อยละความสำเร็จในการจัดระเบียบป้ายโฆษณาตามแผนการจัดระเบียบป้ายฯ จำแนกรายเขต  (ฝ่ายเทคนิค) มิติที่ :1 / ตัวชี้วัดเชิงยุทธศาสตร์	6.6.6	ผลผลิต (Output)	100.00 (ร้อยละ)	(ร้อยละ)	(ไตรมาส 3)	(25.1). ถนนปลอดป้ายโฆษณาผิดกฎหมาย ความก้าวหน้าของงาน :20.00%	ฝ่ายเทคนิค
26	ร้อยละความพึงพอใจของประชาชนที่มีต่อการมีจุดกวาดขึ้นทิ้ง จับ-ปรับ ในที่สาธารณะ  (ฝ่ายเทคนิค) มิติที่ :1 / ตัวชี้วัดเชิงยุทธศาสตร์	6.6.6	ผลผลิต (Output)	90.00 (ร้อยละ)	(ร้อยละ)	(ไตรมาส 3)	(26.1). ตรวจจุดกวาดขึ้นทิ้งจับ-ปรับผู้ทิ้งขยะในที่สาธารณะของสำนักงานเขต ความก้าวหน้าของงาน :20.00%	ฝ่ายเทคนิค
27	จำนวนภูมิปัญญาจากผู้สูงอายุเพิ่มขึ้น  (ฝ่ายพัฒนาชุมชนและสวัสดิการ) มิติที่ :1 / ตัวชี้วัดเชิงยุทธศาสตร์	6.6.6	ผลผลิต (Output)	1.00 (ภูมิปัญญา)	(ภูมิปัญญา)	(ไตรมาส 3)	(27.1). โครงการศูนย์ประสานงานธนาคารสมองของกรุงเทพมหานคร ความก้าวหน้าของงาน :20.00%	ฝ่ายพัฒนาชุมชนและสวัสดิการ
28	ร้อยละของผู้เข้าร่วมกิจกรรมมีการจัดทำบัญชีรายรับ-รายจ่าย  (ฝ่ายพัฒนาชุมชนและสวัสดิการ) มิติที่ :1 / ตัวชี้วัดเชิงยุทธศาสตร์	6.6.6	ผลผลิต (Output)	50.00 (ร้อยละ)	(ร้อยละ)	(ไตรมาส 3)	(28.1). โครงการรู้ใช้ รู้เก็บ คนกรุงเทพฯ ชีวีตมั่งคั่ง ความก้าวหน้าของงาน :15.00%	ฝ่ายพัฒนาชุมชนและสวัสดิการ
29	ร้อยละของผู้ผ่านการอบรมวิชาชีพสามารถนำความรู้ไปใช้ประกอบอาชีพหรือสร้างรายได้เสริม  (ฝ่ายพัฒนาชุมชนและสวัสดิการ) มิติที่ :1 / ตัวชี้วัดเชิงยุทธศาสตร์	6.6.6	ผลผลิต (Output)	10.00 (ร้อยละ)	(ร้อยละ)	(ไตรมาส 3)	(29.1). โครงการฝึกอบรมวิชาชีพเสริมรายได้ ความก้าวหน้าของงาน :15.00%	ฝ่ายพัฒนาชุมชนและสวัสดิการ
30	จำนวนกิจกรรมที่จัดขึ้นในวันสำคัญต่าง ๆ หรือกิจกรรมที่จัดขึ้นเพื่ออนุรักษ์สืบสานวัฒนธรรมประเทศไทย  (ฝ่ายพัฒนาชุมชนและสวัสดิการ) มิติที่ :1/ ตัวชี้วัดเชิงยุทธศาสตร์	6.6.6	ผลผลิต (Output)	4.00 (กิจกรรม)	(กิจกรรม)	(ไตรมาส 3)	(30.1). โครงการจัดงานวันสำคัญอนุรักษ์สืบสานวัฒนธรรมประเทศไทย ความก้าวหน้าของงาน :20.00%	ฝ่ายพัฒนาชุมชนและสวัสดิการ
							(30.2). โครงการส่งเสริมและสืบสานภูมิปัญญาด้านอาชีพเขตประเวศ ความก้าวหน้าของงาน :20.00%	
31	จำนวนกิจกรรมส่งเสริมและพัฒนาเด็กและเยาวชน  (ฝ่ายพัฒนาชุมชนและสวัสดิการ) มิติที่ :1 / ตัวชี้วัดเชิงยุทธศาสตร์	6.6.6	ผลผลิต (Output)	5.00 (กิจกรรม)	(กิจกรรม)	(ไตรมาส 3)	(31.1). โครงการสภาส่งเสริมกิจการสภาเด็กและเยาวชนกรุงเทพมหานคร ความก้าวหน้าของงาน :15.00%	ฝ่ายพัฒนาชุมชนและสวัสดิการ
32	- จำนวนครั้งของการจัดกิจกรรมของศูนย์บริการและถ่ายทอดเทคโนโลยีการเกษตร (ผลผลิต) - ร้อยละความพึงพอใจของผู้เข้าร่วมกิจกรรม (ผลลัพธ์)  (ฝ่ายพัฒนาชุมชนและสวัสดิการ) มิติที่ :1 / ตัวชี้วัดเชิงยุทธศาสตร์	6.6.6	ผลผลิต (Output)	3.00 (ครั้ง)	(ครั้ง)	(ไตรมาส 3)	(32.1). โครงการศูนย์บริการและถ่ายทอดเทคโนโลยีการเกษตร ความก้าวหน้าของงาน :10.00%	ฝ่ายพัฒนาชุมชนและสวัสดิการ

มติที่	ชื่อตัวชี้วัด (ตามแผนปฏิบัติการประจำปี)	กลยุทธ์	ระดับ	เป้าหมาย	ผลงานล่าสุด	ผลการดำเนินงาน	โครงการที่สนับสนุน (%)	หน่วยงาน ที่รับผิดชอบ
33	จำนวนการปลูกต้นไม้ยืนต้นในพื้นที่เขตที่ได้รับการพัฒนาจากกิจกรรมของศูนย์บริการและถ่ายทอดเทคโนโลยีการเกษตร  (ฝ่ายพัฒนาชุมชนและสวัสดิการ) มติที่ :1/ ตัวชี้วัดเชิงยุทธศาสตร์	6.6.6	ผลผลิต (Output)	75.00 (ตัน)	(ตัน)	(ไตรมาส 3)		
34	ร้อยละของการรายงานผลการปฏิบัติงานของอาสาสมัครป้องกันภัยฝ่ายพลเรือน  (ฝ่ายปกครอง) มติที่ :1 / ตัวชี้วัดงานประจำ	6.6.6	ผลผลิต (Output)	12.00 (ครั้ง)	(ครั้ง)	(ไตรมาส 3)	(34.1). สนับสนุนการดำเนินงานของศูนย์อาสาสมัครป้องกันภัยฝ่ายพลเรือน ความก้าวหน้าของงาน :20.00%	ฝ่ายปกครอง
35	จำนวนโรงเรียนที่ได้รับการปรับปรุง  (ฝ่ายโยธา) มติที่ :1/ ตัวชี้วัดงานประจำ	6.6.6	ผลผลิต (Output)	100.00 (ร้อยละ)	(ร้อยละ)	(ไตรมาส 3)	(35.1). ปรับปรุงโรงเรียนสุเหร่าจรเข้ขบ ความก้าวหน้าของงาน :13.00% (35.2). ปรับปรุงโรงเรียนวัดตะกล้า ความก้าวหน้าของงาน :10.00% (35.3). ปรับปรุงโรงเรียนคชเผือกอนุสรณ์ ความก้าวหน้าของงาน :10.00% (35.4). ปรับปรุงโรงเรียนงามมานะ ความก้าวหน้าของงาน :6.00% (35.5). ปรับปรุงโรงเรียนสุเหร่าบ้านม้า ความก้าวหน้าของงาน :10.00% (35.6). ปรับปรุงโรงเรียนสุเหร่าศาลาลอย ความก้าวหน้าของงาน :6.00% (35.7). ปรับปรุงโรงเรียนสุวิทย์เสรีอนุสรณ์ ความก้าวหน้าของงาน :10.00% (35.8). ปรับปรุงโรงเรียนมัธยมสุวิทย์เสรีอนุสรณ์ ความก้าวหน้าของงาน :10.00%	ฝ่ายโยธา
36	ร้อยละความสำเร็จของการป้องกันและควบคุมโรคไข้เลือดออกเขตประเวศ  (ฝ่ายสิ่งแวดล้อมและสุขาภิบาล) มติที่ :1 / ตัวชี้วัดงานประจำ	6.6.6	ผลลัพธ์ (Outcome)	80.00 (ร้อยละ)	(ร้อยละ)	(ไตรมาส 3)	(36.1). ป้องกันและควบคุมโรคไข้เลือดออก เขตประเวศ ความก้าวหน้าของงาน :15.00%	ฝ่ายสิ่งแวดล้อมและสุขาภิบาล
37	จำนวนครั้งในการจัดกิจกรรมทิ้งของเหลือใช้ในชุมชนในพื้นที่เขตประเวศ  (ฝ่ายรักษาความสะอาดและสวนสาธารณะ) มติที่ :1 / ตัวชี้วัดงานประจำ	6.6.6	ผลผลิต (Output)	60.00 (จำนวนครั้ง)	(จำนวนครั้ง)	(ไตรมาส 3)	(37.1). กิจกรรมวันทิ้งของเหลือใช้ ความก้าวหน้าของงาน :20.00%	ฝ่ายรักษาความสะอาดและสวนสาธารณะ



มิติที่	ชื่อตัวชี้วัด (ตามแผนปฏิบัติการประจำปี)	กลยุทธ์	ระดับ	เป้าหมาย	ผลงานล่าสุด	ผลการดำเนินงาน	โครงการที่สนับสนุน (%)	หน่วยงาน ที่รับผิดชอบ
38	ร้อยละของโรงเรียนในสังกัดสำนักงานเขต ประเทศ ที่ตอบสนองความต้องการของเด็ก ที่ประสงค์จะเข้าศึกษาในระดับสูงขึ้น  (ฝ่ายการศึกษา) มิติที่ :1/ ตัวชี้วัดงานประจำ	6.6.6	ผลลัพธ์ (Outcome)	85.00 (ร้อยละ)	(ร้อยละ)	(ไตรมาส 3)	(38.1). เปิดโลกกว้างสร้างเส้นทางสู่ อาชีพ ความก้าวหน้าของงาน :10.00% (38.2). โครงการเรียนฟรี เรียนดี อย่างมีคุณภาพโรงเรียนสังกัด กรุงเทพมหานคร ความก้าวหน้าของงาน :40.00% (38.3). โครงการว่ายน้ำเป็น เล่น น้ำได้ปลอดภัย ความก้าวหน้าของงาน :40.00% (38.4). โครงการส่งเสริมกีฬา นักเรียนสังกัดกรุงเทพมหานคร ความก้าวหน้าของงาน :40.00%	ฝ่ายการศึกษา  ฝ่ายการศึกษา  ฝ่ายการศึกษา  ฝ่ายการศึกษา
39	จำนวนเส้นทางให้บริการกลับบ้าน ปลอดภัยไปกับแท็กซี่  (ฝ่ายเทคนิค) มิติที่ :1 / ตัวชี้วัดงานประจำ	6.6.6	ผลผลิต (Output)	2.00 (เส้นทาง)	(เส้นทาง)	(ไตรมาส 3)	(39.1). กลับบ้านปลอดภัยไปกับแท็กซี่ ความก้าวหน้าของงาน :20.00%	ฝ่ายเทคนิค
40	จำนวนครั้งในการออกปฏิบัติหน้าที่เทคนิค  (ฝ่ายเทคนิค) มิติที่ :1 / ตัวชี้วัดงานประจำ	6.6.6	ผลผลิต (Output)	250.00 (ครั้ง)	(ครั้ง)	(ไตรมาส 3)	(40.1). เทคนิคอาสาพาน้องข้ามถนน และอาสาจราจร ความก้าวหน้าของงาน :20.00%	ฝ่ายเทคนิค
41	- จำนวนกิจกรรมที่ส่งเสริมการใช้บริการ ลานกีฬา (ผลผลิต) - ร้อยละของจำนวนผู้ ใช้บริการมีความพึงพอใจจากการใช้บริการ ลานกีฬากรุงเทพมหานคร (ผลลัพธ์)  (ฝ่ายพัฒนาชุมชนและสวัสดิการ) มิติที่ :1/ ตัวชี้วัดงานประจำ	6.6.6	ผลผลิต (Output)	12.00 (ครั้ง)	(ครั้ง)	(ไตรมาส 3)	(41.1). โครงการส่งเสริมกิจกรรม สโมสกีฬาและลานกีฬา ความก้าวหน้าของงาน :20.00% (41.2). โครงการส่งเสริมการออก กำลังกาย (แอโรบิค) ความก้าวหน้าของงาน :15.00%	ฝ่ายพัฒนาชุมชนและ สวัสดิการ  ฝ่ายพัฒนาชุมชนและ สวัสดิการ
42	- จำนวนครั้งของการจัดกิจกรรมให้บริการ สวัสดิการและการสงเคราะห์ (ผลผลิต) - ร้อยละของผู้ใช้บริการสวัสดิการและการ สงเคราะห์มีความพึงพอใจของการรับ บริการ (ผลลัพธ์)  (ฝ่ายพัฒนาชุมชนและสวัสดิการ) มิติที่ :1/ ตัวชี้วัดงานประจำ	6.6.6	ผลผลิต (Output)	12.00 (ครั้ง)	(ครั้ง)	(ไตรมาส 3)	(42.1). โครงการสนับสนุนเจ้าหน้าที่ เพื่อปฏิบัติงานด้านเด็ก สตรี ผู้สูงอา ยุ คนพิการ และผู้ด้อยโอกาส ความก้าวหน้าของงาน :10.00% (42.2). โครงการจ้างอาสาสมัครเจ้า หน้าที่ปฏิบัติงานด้านพัฒนาสังคม ความก้าวหน้าของงาน :10.00%	ฝ่ายพัฒนาชุมชนและ สวัสดิการ  ฝ่ายพัฒนาชุมชนและ สวัสดิการ
43	จำนวนครั้งในการจัดกิจกรรม  (ฝ่ายพัฒนาชุมชนและสวัสดิการ) มิติที่ :1 / ตัวชี้วัดงานประจำ	6.6.6	ผลผลิต (Output)	20.00 (ครั้ง)	(ครั้ง)	(ไตรมาส 3)	(43.1). โครงการครอบครัวรักการอ่าน ความก้าวหน้าของงาน :20.00%	ฝ่ายพัฒนาชุมชนและ สวัสดิการ



มิติที่	ชื่อตัวชี้วัด (ตามแผนปฏิบัติการประจำปี)	กลยุทธ์	ระดับ	เป้าหมาย	ผลงานล่าสุด	ผลการดำเนินงาน	โครงการที่สนับสนุน (%)	หน่วยงาน ที่รับผิดชอบ
50	3.3 ระดับความพึงพอใจของผู้รับบริการ  (ฝ่ายปกครอง) มิติที่ :3/ ตัวชี้วัดงานประจำ	6.6.6	ผลผลิต (Output)	6.00 (ร้อยละ)	(ร้อยละ)	(ไตรมาส 3)	(50.1). กิจกรรมสำรวจความพึงพอใจของผู้รับบริการ ความก้าวหน้าของงาน :10.00%	ฝ่ายปกครอง
							(50.2). จ้างเจ้าหน้าที่ช่วยปฏิบัติงาน ฝ่ายทะเบียน ความก้าวหน้าของงาน :16.00%	ฝ่ายทะเบียน
							(50.3). จ้างเจ้าหน้าที่ช่วยปฏิบัติงาน ตามนโยบายการปรับปรุงการให้บริการของสำนักงานเขต ความก้าวหน้าของงาน :16.00%	ฝ่ายทะเบียน
51	3.2 ร้อยละความสำเร็จของการดำเนินโครงการให้บริการที่ดีที่สุด (Best Service)  (ฝ่ายสิ่งแวดล้อมและสุขาภิบาล) มิติที่ :3 / ตัวชี้วัดงานประจำ	6.6.6	ผลผลิต (Output)	100.00 (ร้อยละ)	(ร้อยละ)	(ไตรมาส 3)	(51.1). คลองสวย น้ำใส ร้อยใจชาวประเวศ ความก้าวหน้าของงาน :20.00%	ฝ่ายสิ่งแวดล้อมและสุขาภิบาล
52	4.1 ร้อยละความสำเร็จของการพัฒนาฐานข้อมูล  (ฝ่ายปกครอง) มิติที่ :4 / ตัวชี้วัดงานประจำ	6.6.6	ผลผลิต (Output)	1.00 (ฐานข้อมูล)	(ฐานข้อมูล)	(ไตรมาส 3)	(52.1). กิจกรรมการพัฒนาฐานข้อมูลเขตประเวศ ความก้าวหน้าของงาน :10.00%	ฝ่ายปกครอง
53	4.2 ระดับความสำเร็จของการดำเนินการด้านความปลอดภัย อาชีวอนามัย และสภาพแวดล้อมในการทำงานของหน่วยงาน  (ฝ่ายสิ่งแวดล้อมและสุขาภิบาล) มิติที่ :4/ ตัวชี้วัดงานประจำ	6.6.6	ผลลัพธ์ (Outcome)	48,00 (ครั้ง)	(ครั้ง)	(ไตรมาส 3)	(53.1). กรุงเทพฯ เมืองแห่งสุขาภิบาลสิ่งแวดล้อมที่ดี สะอาดปลอดภัย ความก้าวหน้าของงาน :20.00%	ฝ่ายสิ่งแวดล้อมและสุขาภิบาล
							(53.2). พัฒนาและจัดการความเสี่ยงด้านอาชีวอนามัยและความปลอดภัยจากการทำงาน ความก้าวหน้าของงาน :20.00%	ฝ่ายสิ่งแวดล้อมและสุขาภิบาล
รวม : 0.000 คะแนน // จำนวน 53 ตัวชี้วัด // สรุปคะแนนที่ได้ ส่วนที่ 2 (ร้อยละ 70)						-		

จึงเรียนมาเพื่อโปรดทราบ

ลงชื่อ.....(ผู้รายงาน)

ตำแหน่ง .....

.....

ลงชื่อ.....(หัวหน้าหน่วยงาน)

ตำแหน่ง .....

.....

\*\*หมายเหตุ\*\* กรณีไม่มีการรายงานไตรมาสปัจจุบัน ระบบฯ จะแสดงข้อมูลไตรมาสก่อนหน้า..



(ดู..รายงานล่าสุด)