




แบบรายงานติดตามความก้าวหน้าตัวชี้วัดตามแผนปฏิบัติการของสำนักงานเขตประเวศ : ปีงบประมาณ พ.ศ.2564 (ร้อยละ 70)




มิติที่	ชื่อตัวชี้วัด (ตามแผนปฏิบัติการประจำปี)	กลยุทธ์	ระดับ	เป้าหมาย	ผลงานล่าสุด	ผลการดำเนินงาน	โครงการที่สนับสนุน (%)	หน่วยงาน ที่รับผิดชอบ
1	ร้อยละความสำเร็จในการส่งเสริมให้สถานประกอบการอาหารมีการพัฒนาผ่านเกณฑ์มาตรฐานอาหารปลอดภัยของกรุงเทพมหานคร  (ฝ่ายสิ่งแวดล้อมและสุขาภิบาล) มิติที่ :1 / ตัวชี้วัดเชิงยุทธศาสตร์	1.0.	ผลผลิต (Output)	100.00 (ร้อยละ)	(ร้อยละ)	(ไตรมาส 3)	(1.1). กรุงเทพฯ เมืองอาหารปลอดภัย ความก้าวหน้าของงาน :45%	ฝ่ายสิ่งแวดล้อมและสุขาภิบาล
2	ความสำเร็จของการพัฒนาฐานระบบข้อมูลสารสนเทศผู้ประกอบการที่เป็นแหล่งกำเนิดน้ำเสียของกรุงเทพมหานคร  (ฝ่ายสิ่งแวดล้อมและสุขาภิบาล) มิติที่ :1 / ตัวชี้วัดเชิงยุทธศาสตร์	1.0.	ผลผลิต (Output)	1.00 (ฐานข้อมูล)	(ฐานข้อมูล)	(ไตรมาส 3)	(2.1). สำรวจและจัดทำฐานข้อมูลระบบสารสนเทศผู้ประกอบการที่เป็นแหล่งกำเนิดน้ำเสีย ในพื้นที่เขตประเวศ ความก้าวหน้าของงาน :50%	ฝ่ายสิ่งแวดล้อมและสุขาภิบาล
3	ร้อยละความสำเร็จของสถานประกอบการอาหารที่ผ่านเกณฑ์มาตรฐานอาหารปลอดภัยของกรุงเทพมหานครระดับดี มีการบริการที่เป็นมิตรกับสิ่งแวดล้อม (Green Service)  (ฝ่ายสิ่งแวดล้อมและสุขาภิบาล) มิติที่ :1/ ตัวชี้วัดเชิงยุทธศาสตร์	1.0.	ผลผลิต (Output)	20.00 (ร้อยละ)	(ร้อยละ)	(ไตรมาส 3)		
4	ร้อยละความสำเร็จของการป้องกันและควบคุมโรคไข้เลือดออกเขตประเวศ  (ฝ่ายสิ่งแวดล้อมและสุขาภิบาล) มิติที่ :1 / ตัวชี้วัดงานประจำ	1.0.	ผลผลิต (Output)	80.00 (ร้อยละ)	(ร้อยละ)	(ไตรมาส 3)	(4.1). โครงการป้องกันและควบคุมโรคไข้เลือดออกเขตประเวศ ความก้าวหน้าของงาน :40%	ฝ่ายสิ่งแวดล้อมและสุขาภิบาล
5	อาสาสมัครกรุงเทพมหานครเฝ้าระวังภัยและยาเสพติดในชุมชนมีการดำเนินกิจกรรมเฝ้าระวังภัยและยาเสพติดตามภารกิจ  (ฝ่ายปกครอง) มิติที่ :2 / ตัวชี้วัดเชิงยุทธศาสตร์	1.0.	ผลลัพธ์ (Outcome)	65.00 (ร้อยละ)	(ร้อยละ)	(ไตรมาส 3)	(5.1). อาสาสมัครกรุงเทพมหานครเฝ้าระวังภัยและยาเสพติด ความก้าวหน้าของงาน :40%	ฝ่ายปกครอง

มิติที่	ชื่อตัวชี้วัด (ตามแผนปฏิบัติการประจำปี)	กลยุทธ์	ระดับ	เป้าหมาย	ผลงานล่าสุด	ผลการดำเนินงาน	โครงการที่สนับสนุน (%)	หน่วยงาน ที่รับผิดชอบ
6  ตัวชี้วัด เจรจา	ระดับความสำเร็จของคลองในพื้นที่ กรุงเทพมหานครได้รับการปรับปรุงภูมิ ทัศน์ให้สอดคล้องกับเอกลักษณ์ของแต่ละ พื้นที่  (ฝ่ายโยธา) มิติที่ :2 / ตัวชี้วัดเชิงยุทธศาสตร์	2.0.	ผลผลิต (Output)	100.00 (ร้อยละ)	(ร้อยละ)	(ไตรมาส 3)	(6.1). โครงการปรับปรุงภูมิทัศน์ คลองในพื้นที่เขตประเวศ ความก้าวหน้าของงาน :45%	ฝ่ายโยธา
7	ร้อยละความสำเร็จในการพัฒนาและฟื้นฟู คลอง ตามแผนพัฒนาฟื้นฟูคลอง  (ฝ่ายโยธา) มิติที่ :2 / ตัวชี้วัดเชิงยุทธศาสตร์	1.0.	ผลลัพธ์ (Outcome)	100.00 (ร้อยละ)	(ร้อยละ)	(ไตรมาส 3)	(7.1). โครงการพัฒนาและฟื้นฟู คลอง สำนักงานเขตประเวศ ความก้าวหน้าของงาน :41%	ฝ่ายโยธา
8	ร้อยละความสำเร็จของการติดตั้งและ ซ่อมแซมไฟฟ้าแสงสว่าง  (ฝ่ายโยธา) มิติที่ :2 / ตัวชี้วัดเชิงยุทธศาสตร์	0.0.	ผลผลิต (Output)	100.00 (ร้อยละ)	(ร้อยละ)	(ไตรมาส 3)	(8.1). โครงการติดตั้งไฟฟ้าแสง สว่างสาธารณะตามโครงการ (มหานครแห่งความปลอดภัย) ความก้าวหน้าของงาน :45%	ฝ่ายโยธา
9	ร้อยละความสำเร็จในการซ่อมแซมบำรุง รักษาถนน ตรอก ซอย และสิ่ง สาธารณประโยชน์เพื่อแก้ไขความเดือด ร้อนของประชาชน  (ฝ่ายโยธา) มิติที่ :2 / ตัวชี้วัดเชิงยุทธศาสตร์	0.0.	ผลผลิต (Output)	90.00 (ร้อยละ)	(ร้อยละ)	(ไตรมาส 3)	(9.1). โครงการปรับปรุง ถนน ตรอก ซอยในพื้นที่กรุงเทพมหานคร ความก้าวหน้าของงาน :30%  (9.2). โครงการซ่อมแซมบำรุงรักษา ถนน ตรอก ซอยและสิ่งสาธารณประ โยชน์ เพื่อแก้ไขปัญหาความเดือด ร้อน (2,000,000 บาท) ความก้าวหน้าของงาน :40%	ฝ่ายโยธา
10	ความสำเร็จของการจัดเก็บรายได้  (ฝ่ายรายได้) มิติที่ :2 / ตัวชี้วัดเชิงยุทธศาสตร์	0.0.	ผลผลิต (Output)	80.00 (ร้อยละ)	(ร้อยละ)	(ไตรมาส 3)	(10.1). โครงการจัดเก็บภาษีที่ดิน และสิ่งปลูกสร้าง ปี พ.ศ.2564 ความก้าวหน้าของงาน :25%	ฝ่ายรายได้

มิติที่	ชื่อตัวชี้วัด (ตามแผนปฏิบัติการประจำปี)	กลยุทธ์	ระดับ	เป้าหมาย	ผลงานล่าสุด	ผลการดำเนินงาน	โครงการที่สนับสนุน (%)	หน่วยงาน ที่รับผิดชอบ
11  ตัวชี้วัด เจรจา	ร้อยละมูลฝอยที่คัดแยกจากแหล่งกำเนิด และนำไปใช้ประโยชน์เพิ่มขึ้นเมื่อเทียบกับ ปี 2560  (ฝ่ายรักษาความสะอาดและสวนสาธารณะ) มิติที่ :2/ ตัวชี้วัดเชิงยุทธศาสตร์	1.0.	ผลผลิต (Output)	30.00 (ร้อยละ)	(ร้อยละ)	(ไตรมาส 3)	(11.1). ส่งเสริมการคัดแยก และ รวบรวมมูลฝอยอันตราย และ มูลฝอยอิเล็กทรอนิกส์ที่แหล่งกำเนิด อย่างมีประสิทธิภาพ ความก้าวหน้าของงาน :40%  (11.2). ส่งเสริมการแปรรูปมูลฝอย อินทรีย์เพื่อนำกลับมาใช้ประโยชน์ ความก้าวหน้าของงาน :40%  (11.3). อาสาสมัครชักลากมูลฝอยใน ชุมชน ความก้าวหน้าของงาน :40%  (11.4). ส่งเสริมการลดและแยกมูล ฝอย ความก้าวหน้าของงาน :40%	ฝ่ายรักษาความสะอาด และสวนสาธารณะ           ฝ่ายรักษาความสะอาด และสวนสาธารณะ           ฝ่ายรักษาความสะอาด และสวนสาธารณะ           ฝ่ายรักษาความสะอาด และสวนสาธารณะ
12	ร้อยละของพื้นที่เสี่ยงภัยที่ได้รับการลด เงื่อนไขความปลอดภัยต่อการก่ออาชญา กรรม  (ฝ่ายเทคนิค) มิติที่ :2 / ตัวชี้วัดเชิงยุทธศาสตร์	1.0.	ผลผลิต (Output)	100.00 (ร้อยละ)	(ร้อยละ)	(ไตรมาส 3)	(12.1). โครงการสำรวจและประเมิน พื้นที่เสี่ยงต่อการเกิดอาชญากรรม ความก้าวหน้าของงาน :50%	ฝ่ายเทคนิค
13	ร้อยละของผู้สูงอายุที่ได้รับการจดทะเบียน ภูมิปัญญาและได้ทำงานถ่ายทอดภูมิปัญญา ประสบการณ์ ความรู้ ความสามารถสู่สังคม  (ฝ่ายพัฒนาชุมชนและสวัสดิการ) มิติที่ :2/ ตัวชี้วัดเชิงยุทธศาสตร์	0.0.	ผลลัพธ์ (Outcome)	60.00 (ร้อยละ)	(ร้อยละ)	(ไตรมาส 3)	(13.1). โครงการส่งเสริมและสืบสาน ภูมิปัญญาด้านอาชีพเขตประเวศ ความก้าวหน้าของงาน :50%  (13.2). โครงการศูนย์ประสานงาน ธนาคารสมองของกรุงเทพมหานคร ความก้าวหน้าของงาน :50%	ฝ่ายพัฒนาชุมชนและ สวัสดิการ           ฝ่ายพัฒนาชุมชนและ สวัสดิการ
14	จำนวนกิจกรรมที่จัดขึ้นในวันสำคัญต่าง ๆ หรือกิจกรรมที่จัดขึ้นเพื่ออนุรักษ์สืบสาน วัฒนธรรมประเพณีไทย  (ฝ่ายพัฒนาชุมชนและสวัสดิการ) มิติที่ :2 / ตัวชี้วัดเชิงยุทธศาสตร์	0.0.	ผลผลิต (Output)	3.00 (กิจกรรม)	(กิจกรรม)	(ไตรมาส 3)	(14.1). โครงการจัดงานวันสำคัญ อนุรักษ์สืบสานวัฒนธรรมประเพณี ความก้าวหน้าของงาน :70%	ฝ่ายพัฒนาชุมชนและ สวัสดิการ
15	จำนวนกิจกรรมส่งเสริมและพัฒนาเด็กและ เยาวชน  (ฝ่ายพัฒนาชุมชนและสวัสดิการ) มิติที่ :2/ ตัวชี้วัดเชิงยุทธศาสตร์	0.0.	ผลผลิต (Output)	5.00 (กิจกรรม)	(กิจกรรม)	(ไตรมาส 3)	(15.1). โครงการสภาส่งเสริมกิจการ สภาเด็กและเยาวชนกรุงเทพมหานคร นคร ความก้าวหน้าของงาน :50%  (15.2). โครงการครอบครัวรักการอ่าน นคร ความก้าวหน้าของงาน :50%	ฝ่ายพัฒนาชุมชนและ สวัสดิการ           ฝ่ายพัฒนาชุมชนและ สวัสดิการ

มิติที่	ชื่อตัวชี้วัด (ตามแผนปฏิบัติการประจำปี)	กลยุทธ์	ระดับ	เป้าหมาย	ผลงานล่าสุด	ผลการดำเนินงาน	โครงการที่สนับสนุน (%)	หน่วยงาน ที่รับผิดชอบ
16	ร้อยละของผู้ผ่านการอบรมสามารถนำความรู้ไปปฏิบัติได้  (ฝ่ายพัฒนาชุมชนและสวัสดิการ) มิติที่ :2/ ตัวชี้วัดเชิงยุทธศาสตร์	0.0.	ผลลัพธ์ (Outcome)	80.00 (ร้อยละ)	(ร้อยละ)	(ไตรมาส 3)	(16.1). โครงการการดำเนินงานศูนย์บริการและถ่ายทอดเทคโนโลยีการเกษตร ความก้าวหน้าของงาน :50% (16.2). โครงการรู้ใช้ รู้เก็บ คนกรุง เทพฯ ชีวิตรมั่นคง ความก้าวหน้าของงาน :40% (16.3). โครงการฝึกอบรมวิชาชีพเสริมรายได้ ความก้าวหน้าของงาน :50%	ฝ่ายพัฒนาชุมชนและสวัสดิการ
17	ร้อยละของการรายงานผลการปฏิบัติงานของอาสาสมัครป้องกันภัยฝ่ายพลเรือน  (ฝ่ายปกครอง) มิติที่ :2 / ตัวชี้วัดงานประจำ	1.0.	ผลผลิต (Output)	12.00 (ครั้ง)	(ครั้ง)	(ไตรมาส 3)	(17.1). สนับสนุนการดำเนินงานของศูนย์อาสาสมัครป้องกันภัยฝ่ายพลเรือน ความก้าวหน้าของงาน :50%	ฝ่ายปกครอง
18	ร้อยละของการลงจุดแสดงตำแหน่งพื้นที่ที่อนุญาตให้มีการก่อสร้างอาคารและตำแหน่งอาคารที่มีการออกเลขรหัสประจำบ้าน  (ฝ่ายทะเบียน) มิติที่ :2 / ตัวชี้วัดงานประจำ	4.0.	ผลผลิต (Output)	100.00 (ร้อยละ)	(ร้อยละ)	(ไตรมาส 3)	(18.1). โครงการลงจุดแสดงตำแหน่งอาคารที่มีการออกเลขรหัสประจำบ้าน ตามแบบคำร้อง ท.ร.9 ความก้าวหน้าของงาน :45%	ฝ่ายทะเบียน
19	ความสามารถในการระบายน้ำจากถนนสายหลักที่มีปัญหาน้ำท่วมขังเนื่องจากฝนตกและน้ำหลาก  (ฝ่ายโยธา) มิติที่ :2/ ตัวชี้วัดงานประจำ	1.0.	ผลลัพธ์ (Outcome)	100.00 (ร้อยละ)	(ร้อยละ)	(ไตรมาส 3)	(19.1). แผนเก็บกักจัดผู้กดบขวา เพื่อเปิดทางน้ำไหลในพื้นที่เขตประเวศ จำนวนคลองในความรับผิดชอบ 16 คลอง ความก้าวหน้าของงาน :70% (19.2). แผนทำความสะอาดท่อระบายน้ำ ความก้าวหน้าของงาน :85%	ฝ่ายโยธา
20	จำนวนครั้งในการจัดกิจกรรมทิ้งของเหลือใช้ในพื้นที่เขตประเวศ  (ฝ่ายรักษาความสะอาดและสวนสาธารณะ) มิติที่ :2 / ตัวชี้วัดงานประจำ	1.0.	ผลผลิต (Output)	66.00 (จำนวนครั้ง)	(จำนวนครั้ง)	(ไตรมาส 3)	(20.1). กิจกรรมวันทิ้งของเหลือใช้ ความก้าวหน้าของงาน :40%	ฝ่ายรักษาความสะอาดและสวนสาธารณะ
21	ร้อยละของโรงเรียนในสังกัดสำนักงานเขตประเวศ ที่ตอบสนองความต้องการของเด็กที่ประสงค์จะเข้าศึกษาในระดับสูงขึ้น  (ฝ่ายการศึกษา) มิติที่ :2 / ตัวชี้วัดงานประจำ	3.0.	ผลลัพธ์ (Outcome)	85.00 (ร้อยละ)	(ร้อยละ)	(ไตรมาส 3)	(21.1). เพิ่มศักยภาพเพื่อยกระดับผลสัมฤทธิ์ในโรงเรียนสังกัดกรุงเทพมหานคร ความก้าวหน้าของงาน :40%	ฝ่ายการศึกษา

มิติที่	ชื่อตัวชี้วัด (ตามแผนปฏิบัติการประจำปี)	กลยุทธ์	ระดับ	เป้าหมาย	ผลงานล่าสุด	ผลการดำเนินงาน	โครงการที่สนับสนุน (%)	หน่วยงาน ที่รับผิดชอบ
22	ร้อยละความพึงพอใจของประชาชน ผู้ปกครอง เด็ก นักเรียน ครู ผู้สัจจรมที่มีต่อการปฏิบัติงานของอาสาสมัครหรือเทศกิจจร  (ฝ่ายเทศกิจ) มิติที่ :2 / ตัวชี้วัดงานประจำ	1.0.	ผลลัพธ์ (Outcome)	80.00 (ร้อยละ)	(ร้อยละ)	(ไตรมาส 3)	(22.1). โครงการเทศกิจอาสาพาน้องข้ามถนนและอาสาจราจร ความก้าวหน้าของงาน :48%	ฝ่ายเทศกิจ
23	ร้อยละของจุดเสี่ยงที่ได้รับบริการ  (ฝ่ายเทศกิจ) มิติที่ :2 / ตัวชี้วัดงานประจำ	1.0.	ผลผลิต (Output)	100.00 (ร้อยละ)	(ร้อยละ)	(ไตรมาส 3)	(23.1). โครงการกลับบ้านปลอดภัย ไปกับเทศกิจ ความก้าวหน้าของงาน :50%	ฝ่ายเทศกิจ
24	จำนวนครั้งในการจัดกิจกรรมกีฬาและนันทนาการ  (ฝ่ายพัฒนาชุมชนและสวัสดิการ) มิติที่ :2/ ตัวชี้วัดงานประจำ	0.0.	ผลผลิต (Output)	6.00 (ครั้ง)	(ครั้ง)	(ไตรมาส 3)	(24.1). โครงการค่าใช้จ่ายในการส่งเสริมกิจกรรมสโมสกีฬาและลานกีฬา ความก้าวหน้าของงาน :50%	ฝ่ายพัฒนาชุมชนและสวัสดิการ
							(24.2). โครงการค่าใช้จ่ายในการส่งเสริมการออกกำลังกาย (แอโรบิค) ความก้าวหน้าของงาน :50%	ฝ่ายพัฒนาชุมชนและสวัสดิการ
25	ร้อยละของผู้สูงอายุ ผู้พิการ ที่มีสิทธิลงทะเบียนขอรับเบี้ยยังชีพได้รับการจัดสรรเบี้ยยังชีพ  (ฝ่ายพัฒนาชุมชนและสวัสดิการ) มิติที่ :2/ ตัวชี้วัดงานประจำ	0.0.	ผลลัพธ์ (Outcome)	100.00 (ร้อยละ)	(ร้อยละ)	(ไตรมาส 3)	(25.1). โครงการค่าใช้จ่ายในการสนับสนุนเจ้าหน้าที่เพื่อปฏิบัติงานด้านเด็ก สตรี ผู้สูงอายุ คนพิการและผู้ด้อยโอกาส ความก้าวหน้าของงาน :50%	ฝ่ายพัฒนาชุมชนและสวัสดิการ
							(25.2). ค่าใช้ในการจ้างอาสาสมัครเจ้าหน้าที่ปฏิบัติงานด้านพัฒนาสังคม ความก้าวหน้าของงาน :50%	ฝ่ายพัฒนาชุมชนและสวัสดิการ
26	ร้อยละของชุมชนที่ได้รับการสนับสนุนและจัดกิจกรรม  (ฝ่ายพัฒนาชุมชนและสวัสดิการ) มิติที่ :2 / ตัวชี้วัดงานประจำ	0.0.	ผลลัพธ์ (Outcome)	70.00 (ร้อยละ)	(ร้อยละ)	(ไตรมาส 3)	(26.1). โครงการสนับสนุนการดำเนินงานของคณะกรรมการชุมชน ความก้าวหน้าของงาน :50%	ฝ่ายพัฒนาชุมชนและสวัสดิการ
27	พื้นที่สีเขียวที่เพิ่มขึ้น  (ฝ่ายรักษาความสะอาดและสวนสาธารณะ) มิติที่ :3 / ตัวชี้วัดเชิงยุทธศาสตร์   ตัวชี้วัด เจรจา	2.0.	ผลผลิต (Output)	100.00 (ร้อยละ)	(ร้อยละ)	(ไตรมาส 3)	(27.1). บำรุงรักษา ปรับปรุง และเพิ่มพื้นที่สีเขียว ความก้าวหน้าของงาน :30%	ฝ่ายรักษาความสะอาดและสวนสาธารณะ

มิติที่	ชื่อตัวชี้วัด (ตามแผนปฏิบัติการประจำปี)	กลยุทธ์	ระดับ	เป้าหมาย	ผลงานล่าสุด	ผลการดำเนินงาน	โครงการที่สนับสนุน (%)	หน่วยงาน ที่รับผิดชอบ
28  ตัวชี้วัด เจรจา	ร้อยละของนักเรียนระดับปฐมวัยมีพัฒนาการสมวัย (ฝ่ายการศึกษา และ โรงเรียนในสังกัด 16 โรงเรียน)  (ฝ่ายการศึกษา) มิติที่ :3 / ตัวชี้วัดเชิงยุทธศาสตร์	3.0.	ผลลัพธ์ (Outcome)	90.00 (ร้อยละ)	(ร้อยละ)	(ไตรมาส 3)	(28.1). ค่าใช้จ่ายในการพัฒนาคุณภาพการดำเนินงานศูนย์วิชาการเขต ความก้าวหน้าของงาน :40%	ฝ่ายการศึกษา
29  ตัวชี้วัด เจรจา	จำนวนครั้งของการจัดกิจกรรมส่งเสริมการท่องเที่ยวและจัดจำหน่ายสินค้าชุมชน  (ฝ่ายพัฒนาชุมชนและสวัสดิการ) มิติที่ :3 / ตัวชี้วัดเชิงยุทธศาสตร์	0.0.	ผลผลิต (Output)	2.00 (ครั้ง)	(ครั้ง)	(ไตรมาส 3)	(29.1). กิจกรรมส่งเสริม อนุรักษ์ฟื้นฟู การท่องเที่ยวและการจำหน่ายสินค้าชุมชน ความก้าวหน้าของงาน :50%	ฝ่ายพัฒนาชุมชนและสวัสดิการ
30  ตัวชี้วัด เจรจา	1. ร้อยละของเด็กก่อนวัยเรียนที่มีพัฒนาการสมวัย 2. ร้อยละของเด็กก่อนวัยเรียนที่มีพัฒนาการสงสัย ลำช้าได้เข้าสู่กระบวนการพัฒนา  (ฝ่ายพัฒนาชุมชนและสวัสดิการ) มิติที่ :3 / ตัวชี้วัดเชิงยุทธศาสตร์	0.0.	ผลลัพธ์ (Outcome)	85.00 (ร้อยละ)	(ร้อยละ)	(ไตรมาส 3)	(30.1). โครงการพัฒนาศูนย์พัฒนาเด็กก่อนวัยเรียนกรุงเทพมหานคร ความก้าวหน้าของงาน :100%	ฝ่ายพัฒนาชุมชนและสวัสดิการ
31	ความสำเร็จในการเสนอนวัตกรรมเพื่อเพิ่มประสิทธิภาพการปฏิบัติงานของหน่วยงาน  (ฝ่ายปกครอง) มิติที่ :4 / ตัวชี้วัดงานประจำ	7.0.	ผลผลิต (Output)	100.00 (ร้อยละ)	(ร้อยละ)	(ไตรมาส 3)	(31.1). นวัตกรรมเพื่อเพิ่มประสิทธิภาพการปฏิบัติงานของหน่วยงาน ความก้าวหน้าของงาน :40%	ฝ่ายปกครอง
32	ร้อยละความสำเร็จในการพัฒนาและจัดเก็บฐานข้อมูลที่มีความสำคัญต่อการปฏิบัติงานหรือการให้บริการ  (ฝ่ายปกครอง) มิติที่ :5 / ตัวชี้วัดงานประจำ	7.0.	ผลผลิต (Output)	100.00 (ร้อยละ)	(ร้อยละ)	(ไตรมาส 3)	(32.1). กิจกรรมการพัฒนาฐานข้อมูลเขตประเทศ ความก้าวหน้าของงาน :30%	ฝ่ายปกครอง
33	ร้อยละความสำเร็จของการเบิกจ่ายงบประมาณในภาพรวม  (ฝ่ายการคลัง) มิติที่ :5/ ตัวชี้วัดงานประจำ	7.0.	ผลลัพธ์ (Outcome)	100.00 (ร้อยละ)	(ร้อยละ)	(ไตรมาส 3)		
รวม : 0.000 คะแนน // จำนวน 33 ตัวชี้วัด // สรุปคะแนนที่ได้ ส่วนที่ 2 (ร้อยละ 70)								

จึงเรียนมาเพื่อโปรดทราบ

ลงชื่อ.....(ผู้รายงาน)

ตำแหน่ง .....

.....

ลงชื่อ.....(หัวหน้าหน่วยงาน)

ตำแหน่ง .....

.....

\*\*หมายเหตุ\*\* กรณีไม่มีการรายงานไตรมาสปัจจุบัน ระบบฯ จะแสดงข้อมูลไตรมาสก่อนหน้านี้..



(ดู..รายงานล่าสุด)