





แบบรายงานติดตามความก้าวหน้าตัวชี้วัดตามแผนปฏิบัติราชการของสำนักงานเขตจอมทอง : ปีงบประมาณ พ.ศ.2562 (ร้อยละ 70)

มิติที่	ชื่อตัวชี้วัด (ตามแผนปฏิบัติราชการประจำปี)	กลยุทธ์	ระดับ	เป้าหมาย	ผลงานล่าสุด	ผลการดำเนินงาน	โครงการที่สนับสนุน (%)	หน่วยงาน ที่รับผิดชอบ
1	(เชิงยุทธศาสตร์ 1) จำนวนครั้งในการปฏิบัติงานของอาสาสมัครกรุงเทพมหานครเฝ้าระวังภัยและยาเสพติด (ฝ่ายปกครอง) มิติที่ :1/ ตัวชี้วัดเชิงยุทธศาสตร์	..	ผลผลิต (Output)	1.00 (ครั้ง/เดือน)	100.000 (ครั้ง/เดือน)	(ไตรมาส 3) อยู่ระหว่างดำเนินกิจกรรม/โครงการ ตามแผนที่วางไว้ เพื่อสนับสนุนตัวชี้วัดที่กำหนด	(1.1). โครงการส่งเสริมด้านความปลอดภัยในชีวิตและทรัพย์สินของประชาชน ความก้าวหน้าของงาน :100.00% (1.2). โครงการอาสาสมัครกรุงเทพมหานครเฝ้าระวังภัยและยาเสพติด ความก้าวหน้าของงาน :100.00% (1.3). โครงการสนับสนุนกิจการอาสาสมัครป้องกันภัยฝ่ายพลเรือน ความก้าวหน้าของงาน :100.00% (1.4). โครงการฝึกอบรมอาสาสมัครป้องกันภัยฝ่ายพลเรือน (หลักสูตรหลัก) ความก้าวหน้าของงาน :10.00% (1.5). โครงการฝึกอบรมอาสาสมัครป้องกันภัยฝ่ายพลเรือน (หลักสูตรทบทวน) ความก้าวหน้าของงาน :100.00% (1.6). โครงการการดำเนินงานด้านอาชีวอนามัยและความปลอดภัยในการทำงานของสำนักงานเขตจอมทอง (กิจกรรมการส่งเสริมความปลอดภัย อาชีวอนามัย และสภาพแวดล้อมในการทำงานของหน่วยงาน) ความก้าวหน้าของงาน :100.00% (1.7). โครงการสร้างเสริมสุขภาพบุคลากรของสำนักงานเขตจอมทอง (กิจกรรมการตรวจสุขภาพประจำปี 2561) ความก้าวหน้าของงาน :100.00%	ฝ่ายเทศกิจ ฝ่ายปกครอง ฝ่ายปกครอง ฝ่ายปกครอง ฝ่ายปกครอง ฝ่ายสิ่งแวดล้อมและสุขาภิบาล
2	เจรจา 5. ร้อยละความสำเร็จของการออกแบบและจัดทำรายการของสิ่งอำนวยความสะดวกสำหรับผู้สูงอายุและผู้พิการ (ฝ่ายปกครอง) มิติที่ :1/ ตัวชี้วัดเชิงยุทธศาสตร์	6.6.6	ผลผลิต (Output)	100.00 (ร้อยละ)	100.000 (ร้อยละ)	(ไตรมาส 3) อยู่ระหว่างดำเนินกิจกรรม/โครงการ ตามแผนที่วางไว้ เพื่อสนับสนุนตัวชี้วัดที่กำหนด		
3	เจรจา 7. ร้อยละของการลงจุดแสดงตำแหน่งพื้นที่ที่อนุญาตให้มีการก่อสร้างอาคาร และตำแหน่งของอาคารที่มีการออกเลขรหัสประจำบ้าน (ฝ่ายทะเบียน) มิติที่ :1 / ตัวชี้วัดเชิงยุทธศาสตร์	..	ผลผลิต (Output)	100.00 (ร้อยละ)	100.000 (ร้อยละ)	(ไตรมาส 3) ฝ่ายทะเบียน สำนักงานเขตจอมทอง ได้ดำเนินการลงจุดแสดงตำแหน่งการออกเลขรหัสประจำบ้าน ประจำเดือนเมษายน 2562 จำนวน 8 หลัง ฝ่ายทะเบียน สำนักงานเขตจอมทอง ได้ดำเนินการลงจุดแสดงตำแหน่งการออกเลขรหัสประจำบ้าน ประจำเดือนพฤษภาคม 2562 จำนวน 19 หลัง ฝ่ายทะเบียน สำนักงานเขตจอมทอง ได้ดำเนินการลงจุดแสดงตำแหน่งการออกเลขรหัสประจำบ้าน ประจำเดือนมิถุนายน 2562 ณ วันที่ 28 มิถุนายน 2562 จำนวน 26 หลัง	(3.1). กิจกรรมการแจ้งข้อมูลการใช้ประโยชน์ที่ดิน และการลงจุดแสดงตำแหน่งอาคารที่มีการขออนุญาตก่อสร้าง ความก้าวหน้าของงาน :100.00%	ฝ่ายโยธา

มิติที่	ชื่อตัวชี้วัด (ตามแผนปฏิบัติการประจำปี)	กลยุทธ์	ระดับ	เป้าหมาย	ผลงานล่าสุด	ผลการดำเนินงาน	โครงการที่สนับสนุน (%)	หน่วยงาน ที่รับผิดชอบ
4	การสำรวจจัดทำฐานข้อมูลการประเมินพื้นที่เสี่ยงต่ออุบัติเหตุกรรมและจัดทำแผนการติดตั้ง / ซ่อมแซมไฟฟ้าแสงสว่างเพื่อแก้ไขปัญหาในพื้นที่เสี่ยงฯ (ฝ่ายโยธา) มิติที่ :1 / ตัวชี้วัดเชิงยุทธศาสตร์	..	ผลผลิต (Output)	1.00 (แผนการติดตั้ง / ซ่อมแซมไฟฟ้าแสงสว่าง)	1.000 (แผนการติดตั้ง / ซ่อมแซมไฟฟ้าแสงสว่าง)	(ไตรมาส 3) ได้ดำเนินการแผนการติดตั้งไฟฟ้าแล้วเสร็จ อยู่ระหว่างสำรวจและรวบรวมข้อมูลรายงานผลดำเนินการติดตั้งไฟฟ้าประจำเดือน	(4.1). กิจกรรมจัดทำแผนการติดตั้ง / ซ่อมแซมไฟฟ้าแสงสว่างในพื้นที่เสี่ยงภัยหรือเสียงอันตราย ความก้าวหน้าของงาน :100.00%	ฝ่ายโยธา
5	ร้อยละความสำเร็จของการติดตั้ง / ซ่อมแซมไฟฟ้าแสงสว่างในพื้นที่เสี่ยงภัยหรือเสียงอันตรายตามแผนที่กำหนด (ฝ่ายโยธา) มิติที่ :1 / ตัวชี้วัดเชิงยุทธศาสตร์	..	ผลผลิต (Output)	100.00 (ร้อยละ)	100.000 (ร้อยละ)	(ไตรมาส 3) ดำเนินการตามแผนอยู่ระหว่างรวบรวมข้อมูลรายงานผลการติดตั้งไฟฟ้าประจำเดือน อยู่ระหว่างขั้นตอน... ได้ดำเนินการติดตั้ง 1 ต.ค. 61 - 30 พ.ย. 61 ติดตั้งไฟฟ้าได้ จำนวน - ดวง ซ่อมแซมไฟฟ้า ได้ จำนวน 300 ดวง / 4/1/2562 : อยู่ระหว่างขั้นตอน...อยู่ระหว่างขั้นตอน.. ได้ดำเนินการติดตั้ง 1 ต.ค. 61 - 30 มิถุนายน 62 ติดตั้งไฟฟ้าได้ จำนวน 3 ดวง ซ่อมแซมไฟฟ้า ได้ จำนวน 475 ดวง	(5.1). โครงการติดตั้งและซ่อมแซมไฟฟ้าส่องสว่างในพื้นที่เสี่ยงภัย ความก้าวหน้าของงาน :100.00%	ฝ่ายโยธา

มติที่	ชื่อตัวชี้วัด (ตามแผนปฏิบัติการประจำปี)	กลยุทธ์	ระดับ	เป้าหมาย	ผลงานล่าสุด	ผลการดำเนินงาน	โครงการที่สนับสนุน (%)	หน่วยงาน ที่รับผิดชอบ
6  ตัวชี้วัด เจราจา	เจราจา 4. ร้อยละความสำเร็จในการเตรียมการแก้ไขปัญหาน้ำท่วมในพื้นที่กรุงเทพมหานคร (ฝ่ายโยธา) มติที่ :1/ ตัวชี้วัดเชิงยุทธศาสตร์	6.6.6	ผลผลิต (Output)	100.00 (ร้อยละ)	100.000 (ร้อยละ)	(ไตรมาส 3) ได้ดำเนินการตามเป้าหมายที่วางไว้ เปิดทางน้ำไหล กำจัดวัชพืช ในคูคลอง พื้นที่เขตจอมทอง ตามแผนฯ และจัดทำรายงานแจ้งหน่วยงานที่เกี่ยวข้อง	(6.1). ขุดลอกคลองตาปลั่ง จากคลองวัดกก ถึงถนนพระรามที่ 2 ความก้าวหน้าของงาน :100.00% (6.2). ขุดลอกคลองแยกคลองเจ้าคุณ จากคลองเจ้าคุณถึงคลองลัดขีเหล็ก ความก้าวหน้าของงาน :100.00% (6.3). ขุดลอกคลองตรง จากคลองขวางบางปะแก้ว ถึงคลองขวางดาวคะนอง ความก้าวหน้าของงาน :100.00% (6.4). ขุดลอกคลองแยกคลองลัดเข็ดหน้า จากคลองลัดเข็ดหน้าถึงคลองวัดสีสุก ความก้าวหน้าของงาน :100.00% (6.5). ขุดลอกลำกระโดง สาธารณประโยชน์แยกคลองข้างวัดกก 2 จากคลองข้างวัดกกถึงลำกระโดงสาธารณประโยชน์ ความก้าวหน้าของงาน :100.00% (6.6). ขุดลอกลำกระโดง สาธารณประโยชน์หน้าวัดโพธิ์ทอง จากลำกระโดงสาธารณประโยชน์แยกคลองลัดขีเหล็กถึงคลองยายจ่าปี ความก้าวหน้าของงาน :100.00% (6.7). ขุดลอกลำกระโดง สาธารณประโยชน์แยกคลองต้นไทร 1 จากคลองต้นไทร ถึงจุดที่กำหนดให้ ความก้าวหน้าของงาน :100.00% (6.8). ขุดลอกลำกระโดง สาธารณประโยชน์แยกคลองต้นไทร 2 จากคลองต้นไทร ถึง ซอยตรอกป๊าย ความก้าวหน้าของงาน :100.00% (6.9). ก่อสร้างเขื่อนและทางเดิน ค.ส.ล. เลียบคลองเจ้าคุณ จากบ้านเลขที่ 38/3 ถึงสะพานของวัดโพธิ์ทอง ความก้าวหน้าของงาน :100.00% (6.10). กิจกรรมล้างทำความสะอาดท่อระบายน้ำ และเก็บขยะวัชพืช เปิดทางน้ำไหลในลำกระโดง สร้างและคลองในพื้นที่เขตจอมทอง ความก้าวหน้าของงาน :100.00%	ฝ่ายโยธา ฝ่ายโยธา ฝ่ายโยธา ฝ่ายโยธา ฝ่ายโยธา ฝ่ายโยธา ฝ่ายโยธา ฝ่ายโยธา ฝ่ายโยธา ฝ่ายโยธา

มิติที่	ชื่อตัวชี้วัด (ตามแผนปฏิบัติการประจำปี)	กลยุทธ์	ระดับ	เป้าหมาย	ผลงานล่าสุด	ผลการดำเนินงาน	โครงการที่สนับสนุน (%)	หน่วยงาน ที่รับผิดชอบ
7	(เชิงยุทธศาสตร์ 2) ดัชนีลูกน้ำยุงลายของกลุ่มเป้าหมายอยู่ในเกณฑ์ที่กำหนด (ฝ่ายสิ่งแวดล้อมและสุขาภิบาล) มิติที่ :1/ ตัวชี้วัดเชิงยุทธศาสตร์	..	ผลผลิต (Output)	70.00 (มากกว่าร้อยละ)	75.410 (มากกว่าร้อยละ)	(ไตรมาส 3) 1. ดำเนินการรณรงค์ประชาสัมพันธ์ สุ่มและทำลายแหล่งเพาะพันธุ์ยุงลาย ในชุมชนจัดตั้ง 10 ชุมชน มีค่าดัชนีลูกน้ำยุงลาย (ค่า HI) อยู่ในเกณฑ์ที่กำหนด 9 ชุมชน และสถานศึกษาในสังกัดกรุงเทพมหานคร 11 แห่ง มีดัชนีลูกน้ำยุงลาย (ค่า CI) อยู่ในเกณฑ์ที่กำหนด 4 แห่ง (รวมทั้งสิ้น 39 แห่ง) มีค่าดัชนีลูกน้ำยุงลาย (ค่า HI,CI) อยู่ในเกณฑ์ที่กำหนด 27 แห่ง คิดเป็นร้อยละ 44.26 ของกลุ่มเป้าหมายทั้งหมด) 2 จัดกิจกรรมรณรงค์ป้องกันควบคุมโรคไข้เลือดออก "สัปดาห์มาฆบูชาครั้งที่ 3" ณ ชุมชนนางนอง 2 สันติสุข ในวันที่ 2 พฤษภาคม 2562 3. ดำเนินการสำรวจและทำลายแหล่งเพาะพันธุ์ยุงลาย บริเวณสำนักงานเขตจอมทอง ในวันที่ 18 เมษายน 2562 และวันที่ 19 มิถุนายน 2562	(7.1). โครงการสำรวจความก้าวหน้าของงาน :80.00% (7.2). สำรวจ 1 ความก้าวหน้าของงาน :85.00% (7.3). การสำรวจและกำจัดลูกน้ำยุงลายในชุมชน และสถานศึกษาสังกัดกรุงเทพมหานครในพื้นที่เขตจอมทอง ความก้าวหน้าของงาน :100.00%	ฝ่ายเทคนิค ฝ่ายสิ่งแวดล้อมและสุขาภิบาล ฝ่ายสิ่งแวดล้อมและสุขาภิบาล
8	เจรจา 3. ร้อยละความสำเร็จในการส่งเสริมให้สถานประกอบการอาหารมีการพัฒนาผ่านเกณฑ์มาตรฐานความปลอดภัยของกรุงเทพมหานคร ระดับดี (ฝ่ายสิ่งแวดล้อมและสุขาภิบาล) มิติที่ :1 / ตัวชี้วัดเชิงยุทธศาสตร์	6.6.6	ผลผลิต (Output)	100.00 (ร้อยละ)	100.000 (ร้อยละ)	(ไตรมาส 3) ตรวจประเมินสถานประกอบการอาหารในพื้นที่เขตจอมทอง เพื่อขอรับป้ายรับรองมาตรฐานความปลอดภัยระดับดีของกรุงเทพมหานคร จำนวนสถานประกอบการอาหารได้รับป้ายรับรองจำนวน 244 ราย จากสถานประกอบการอาหารทั้งหมด 234 ราย	(8.1). โครงการกรุงเทพ เมืองอาหารปลอดภัย ความก้าวหน้าของงาน :100.00%	ฝ่ายสิ่งแวดล้อมและสุขาภิบาล
9	เจรจา 9.1 การจัดเก็บภาษี 3 ประเภท (ภาษีโรงเรือนและที่ดิน ภาษีป้าย และภาษีบำรุงท้องที่) ร้อยละของยอดรวมการจัดเก็บภาษี 3 ประเภท ตามยอดรวมประมาณการภาษี 3 ภาษี ที่สำนักการคลังกำหนด (ฝ่ายรายได้) มิติที่ :1 / ตัวชี้วัดเชิงยุทธศาสตร์	6.6.6	ผลผลิต (Output)	95.00 (ร้อยละ)	85.000 (ร้อยละ)	(ไตรมาส 3) ยอดจัดเก็บตั้งแต่ 1 ต.ค.61 - 28 มิ.ย.62 ดังนี้ ภาษีโรงเรือนและที่ดิน 103,744,683.59 บาท ภาษีบำรุงท้องที่ 1,227,322.69 บาท ภาษีป้าย 8,184.117.36 บาท รวมทั้ง 3 ภาษี 113,456,123.64 บาท	(9.1). 1. ร้อยละของยอดรวมการจัดเก็บภาษีทั้ง 3 ประเภท ตามยอดรวมประมาณการภาษี 3 ภาษี ที่สำนักการคลังกำหนด ความก้าวหน้าของงาน :85.00%	ฝ่ายรายได้
10	เจรจา 9.2 การจัดเก็บภาษี 3 ประเภท (ภาษีโรงเรือนและที่ดิน ภาษีป้าย และภาษีบำรุงท้องที่) ร้อยละของยอดรวมการจัดเก็บภาษีค้างชำระ 3 ประเภท (ฝ่ายรายได้) มิติที่ :1 / ตัวชี้วัดเชิงยุทธศาสตร์	6.6.6	ผลผลิต (Output)	25.00 (ร้อยละ)	41.000 (ร้อยละ)	(ไตรมาส 3) -ยอดจัดเก็บภาษีค้างชำระตั้งแต่ 1 ต.ค.61 - 28 มิ.ย.62 ดังนี้ ภาษีโรงเรือนและที่ดิน 1,746,959.11 บาท ภาษีบำรุงท้องที่ 11,440.53 บาท ภาษีป้าย ไม่มียอดค้างชำระ - บาท รวมทั้ง 3 ภาษี 1,758,399.64 บาท	(10.1). 2. ร้อยละของยอดรวมการจัดเก็บภาษีค้างชำระ 3 ประเภท ความก้าวหน้าของงาน :100.00%	ฝ่ายรายได้

มิติที่	ชื่อตัวชี้วัด (ตามแผนปฏิบัติการประจำปี)	กลยุทธ์	ระดับ	เป้าหมาย	ผลงานล่าสุด	ผลการดำเนินงาน	โครงการที่สนับสนุน (%)	หน่วยงาน ที่รับผิดชอบ
11  ตัวชี้วัด เจรจา	เจรจา 1.1 การคัดแยกมูลฝอยที่แหล่งกำเนิด (ร้อยละของปริมาณมูลฝอยอินทรีย์ที่คัดแยกและนำกลับไปใช้ประโยชน์ที่แหล่งกำเนิดเพิ่มขึ้น เมื่อเทียบกับปี 2561) (ฝ่ายรักษาความสะอาดและสวนสาธารณะ) มิติที่ :1/ ตัวชี้วัดเชิงยุทธศาสตร์	6.6.6	ผลผลิต (Output)	12.00 (ร้อยละ)	116.740 (ร้อยละ)	(ไตรมาส 3) ดำเนินการคัดแยกมูลฝอยที่แหล่งกำเนิดระหว่างเดือนตุลาคม 2561 - มิถุนายน 2562 ดังนี้ - คัดแยกขยะเศษอาหารหรือขยะอินทรีย์ - ส่งเสริมคัดแยกขยะ พวงน้ำ เป็ดเวท - วิทยากรให้ความรู้ ส่งเสริมคัดแยกขยะ - เกาะประตูบ้าน - แนะนำการคัดแยกขยะ - ส่งเสริมการแยกไปไม่ เศษอาหารหมักปุ๋ย - ส่งเสริมการทำหมักชีวภาพ - แนะนำการคัดแยกเศษอาหารเลี้ยงสัตว์ - ส่งเสริมเศษผักผลไม้ ส่งเขตทำปุ๋ย - รณรงค์ปลดปล่อย - รณรงค์ลดการใช้ถุงพลาสติก - ตั้งจุดรับขยะอันตราย จัดเก็บตรงเวลา - ประชาสัมพันธ์วันเวลาเก็บ หมายเหตุมูลฝอยที่คัดแยกระหว่างเดือนตุลาคม 2561 - มิถุนายน 2562 ได้ปริมาณ 3,980.85 ตัน	(11.1). โครงการอาสาสมัครซักล้างมูลฝอยในชุมชน ความก้าวหน้าของงาน :100.00% (11.2). กิจกรรมการนัดเวลาทิ้งนัดเวลาเก็บขยะชิ้นใหญ่ ความก้าวหน้าของงาน :100.00% (11.3). โครงการคัดแยกขยะเศษอาหารหรืออินทรีย์ ความก้าวหน้าของงาน :100.00% (11.4). โครงการค่าใช้จ่ายในการส่งเสริมการแปรรูปขยะเศษอาหารเพื่อนำกลับมาใช้ประโยชน์ ความก้าวหน้าของงาน :100.00% (11.5). กิจกรรมส่งเสริมการมีส่วนร่วมของประชาชนในการจัดการมูลฝอยและสิ่งแวดล้อม ความก้าวหน้าของงาน :100.00%	ฝ่ายรักษาความสะอาดและสวนสาธารณะ ฝ่ายรักษาความสะอาดและสวนสาธารณะ ฝ่ายรักษาความสะอาดและสวนสาธารณะ ฝ่ายรักษาความสะอาดและสวนสาธารณะ
12  ตัวชี้วัด เจรจา	เจรจา 1.2 การคัดแยกมูลฝอยที่แหล่งกำเนิด (ร้อยละของปริมาณมูลฝอยอันตรายที่คัดแยกจากแหล่งกำเนิดเพิ่มขึ้น เมื่อเทียบกับปี 2561) (ฝ่ายรักษาความสะอาดและสวนสาธารณะ) มิติที่ :1 / ตัวชี้วัดเชิงยุทธศาสตร์	6.6.6	ผลผลิต (Output)	5.00 (ร้อยละ)	101.290 (ร้อยละ)	(ไตรมาส 3) ดำเนินการคัดแยกขยะมูลฝอยอันตรายที่แหล่งกำเนิดเป็นประจำทุกเดือนและรายงานผลการดำเนินงานผ่านระบบ Google Drive เพื่อให้ผู้บริหารทราบทุกเดือน ระหว่างเดือนตุลาคม 2561 - มิถุนายน 2562 ได้ปริมาณดังนี้ 1. หลอดไฟ ได้ปริมาณ 3,820 กก. 2. ถ้วยไฟฉาย ได้ปริมาณ 1,640 กก. 3. ภาชนะบรรจุเคมี ได้ปริมาณ 4,595 กก. 4. ซากผลิตภัณฑ์ ได้ปริมาณ 6,490 กก. 5. อื่นๆ ได้ปริมาณ 375 กก. รวมทั้งหมดเป็นจำนวน 16,890 กก. ** 3 ** 83.57	(12.1). โครงการเพิ่มประสิทธิภาพการจัดเก็บมูลฝอยอันตราย ความก้าวหน้าของงาน :100.00%	ฝ่ายรักษาความสะอาดและสวนสาธารณะ
13	(เชิงยุทธ 3) พื้นที่สีเขียวที่เพิ่มขึ้น (ฝ่ายรักษาความสะอาดและสวนสาธารณะ) มิติที่ :1 / ตัวชี้วัดเชิงยุทธศาสตร์	6.6.6	ผลผลิต (Output)	100.00 (ร้อยละ)	100.000 (ร้อยละ)	(ไตรมาส 3) ดำเนินการเพิ่มพื้นที่สีเขียวจำนวน 4 แห่ง ดังนี้ 1. สวนหย่อมลานจอดรถวัดสีสุก ขนาดพื้นที่ 1 งาน 2. สวนหย่อมโรงเรียนสมบุญวิทย์ ขนาดพื้นที่ 2 งาน 3. สวนหย่อมหมู่บ้านแกรนด์ คอนโด มีเนียม วุฒากาศ ขนาดพื้นที่ 1 งาน 4. สวนหย่อมหมู่บ้านเดอะนิช อดี พระราม 2 - ดาวคะนอง ขนาดพื้นที่ 2 งาน	(13.1). โครงการบำรุงรักษาปรับปรุงและเพิ่มพื้นที่สีเขียว ความก้าวหน้าของงาน :100.00%	ฝ่ายรักษาความสะอาดและสวนสาธารณะ
14  ตัวชี้วัด เจรจา	เจรจา 6. ผลสัมฤทธิ์ทางการเรียนในวิชาหลักจากการทดสอบทางการศึกษาระดับชาตินิยมพื้นฐาน มีคะแนนเฉลี่ยเพิ่มขึ้นตามเกณฑ์ที่กำหนด (ผลสัมฤทธิ์) (ฝ่ายการศึกษา) มิติที่ :1/ ตัวชี้วัดเชิงยุทธศาสตร์	6.6.6	ผลลัพธ์ (Outcome)	100.00 (ร้อยละ)	95.510 (ร้อยละ)	(ไตรมาส 3) ติดตามผลและสรุปผลสอบ O-NET จากสำนักการศึกษา และคำนวณคะแนนตามเกณฑ์ตัวชี้วัดที่มีการปรับเปลี่ยนใหม่ รายงานให้ผู้อำนวยการเขตจอมทองทราบ เมื่อวันที่ 5 มิ.ย. 2562 สรุปผลคะแนน ดังนี้ 1. ชั้นประถมศึกษาปีที่ 6 - คะแนนความสำเร็จรายวิชา คะแนนเต็มวิชาละ 2 คะแนน รวม 4 วิชา ผลคะแนนที่ได้ = 7.66 - คะแนนพัฒนาการรายวิชา คะแนนเต็มวิชาละ 0.5 คะแนน รวม 4 วิชา ผลคะแนนที่ได้ = 1.00 รวมคะแนนเขต ชั้น ป.6 = 8.66 2. ชั้นมัธยมศึกษาปีที่ 3 - คะแนนความสำเร็จรายวิชา คะแนนเต็มวิชาละ 2 คะแนน รวม 4 วิชา ผลคะแนนที่ได้ = 7.62 - คะแนนพัฒนาการรายวิชา คะแนนเต็มวิชาละ 0.5 คะแนน รวม 4 วิชา ผลคะแนนที่ได้ = 1.00 รวมคะแนนเขต ชั้น ม.3 = 8.62 ค่าเฉลี่ยคะแนนตัวชี้วัด O-NET ระดับเขต = 8.64	(14.1). โครงการพัฒนาคุณภาพเครือข่ายโรงเรียน ความก้าวหน้าของงาน :100.00% (14.2). โครงการเพิ่มศักยภาพเพื่อยกระดับผลสัมฤทธิ์ในโรงเรียนสังกัดกรุงเทพมหานคร ความก้าวหน้าของงาน :100.00% (14.3). โครงการพัฒนาคุณภาพการศึกษาระดับชั้นประถมศึกษาปีที่ 6 และมัธยมศึกษาปีที่ 3 ความก้าวหน้าของงาน :100.00%	ฝ่ายการศึกษา ฝ่ายการศึกษา ฝ่ายการศึกษา

มิติที่	ชื่อตัวชี้วัด (ตามแผนปฏิบัติการประจำปี)	กลยุทธ์	ระดับ	เป้าหมาย	ผลงานล่าสุด	ผลการดำเนินงาน	โครงการที่สนับสนุน (%)	หน่วยงาน ที่รับผิดชอบ
15	เจรจา 2. ร้อยละของจุดเสี่ยงภัยได้รับการแก้ไข เฝ้าระวังและตรวจตรา (ฝ่ายเทคนิค) มิติที่ :1/ ตัวชี้วัดเชิงยุทธศาสตร์	6.6.6	ผลผลิต (Output)	100.00 (ร้อยละ)	100.000 (ร้อยละ)	(ไตรมาส 3) ออกตรวจตราเฝ้าระวัง 2 ครั้ง /วัน/จุด	(16.1). ค่าใช้จ่ายในการดำเนินงานของศูนย์บริการและถ่ายทอดเทคโนโลยีการเกษตรและเกษตรตามแนวพระราชดำริฯ ความก้าวหน้าของงาน :100.00%	ฝ่ายพัฒนาชุมชนและสวัสดิการ
16	(เชิงยุทธศาสตร์ 7) จำนวนครั้งในการจัดกิจกรรมถ่ายทอดความรู้ทางการเกษตรให้กับผู้รับบริการศูนย์บริการและถ่ายทอดเทคโนโลยีการเกษตร (ฝ่ายพัฒนาชุมชนและสวัสดิการ) มิติที่ :1/ ตัวชี้วัดเชิงยุทธศาสตร์	6.6.6	ผลผลิต (Output)	10,00 (ครั้ง)	17,000 (ครั้ง)	(ไตรมาส 3) ดำเนินการจัดกิจกรรมอบรมให้ความรู้ทางด้านการเกษตร ณ ศูนย์บริการและถ่ายทอดเทคโนโลยีการเกษตรประจำแขวงบางขุนเทียน-บางค้อ จำนวน 2 ครั้ง และศูนย์บริการและถ่ายทอดเทคโนโลยีการเกษตรประจำแขวงบางมด-จอมทอง จำนวน 2 ครั้ง	(16.2). โครงการกำหนดตำแหน่งบ้านเลขที่ลงบนแผนที่ GIS ความก้าวหน้าของงาน :100.00%	ฝ่ายทะเบียน
17	(เชิงยุทธศาสตร์ 6) ร้อยละของชุมชนที่ดำเนินกิจกรรมการพัฒนา/สร้างชุมชนเข้มแข็ง (ฝ่ายพัฒนาชุมชนและสวัสดิการ) มิติที่ :1 / ตัวชี้วัดเชิงยุทธศาสตร์	..	ผลผลิต (Output)	50.00 (ร้อยละ 50)	74.000 (ร้อยละ 50)	(ไตรมาส 3) ชุมชนในพื้นที่เขตจอมทอง จำนวน 50 ชุมชน ได้ดำเนินกิจกรรมเพื่อพัฒนาและสร้างความเข้มแข็งให้กับชุมชนระหว่างเดือนเมษายน - มิถุนายน 2562 ดังนี้ 1. เดือนเมษายน 2562 มีชุมชนที่ดำเนินกิจกรรม จำนวน 39 ชุมชน หรือคิดเป็นร้อยละ 78.00 2. เดือนพฤษภาคม 2562 มีชุมชนที่ดำเนินกิจกรรม จำนวน 35 ชุมชน หรือคิดเป็นร้อยละ 70.00 3. เดือนมิถุนายน 2562 มีชุมชนที่ดำเนินกิจกรรม จำนวน 37 ชุมชน หรือคิดเป็นร้อยละ 74.00 รวม 3 เดือน คิดเป็นร้อยละ 74.00	(17.1). ค่าใช้จ่ายในการสนับสนุนการดำเนินงานของคณะกรรมการชุมชน ความก้าวหน้าของงาน :100.00%	ฝ่ายพัฒนาชุมชนและสวัสดิการ
18	(เชิงยุทธศาสตร์ 4) จำนวนชนิดพันธุ์พืชที่ได้รับการจัดตั้งทางภูมิศาสตร์ (GPS) (ฝ่ายพัฒนาชุมชนและสวัสดิการ) มิติที่ :1/ ตัวชี้วัดเชิงยุทธศาสตร์	6.6.6	ผลผลิต (Output)	100.00 (ชนิดปี)	146.000 (ชนิดปี)	(ไตรมาส 3) ดำเนินการจัดตั้งทางภูมิศาสตร์ (GPS) ชนิดพันธุ์พืชพื้นถิ่นและพันธุ์พืชหายากในพื้นที่เขตจอมทอง จำนวนทั้งสิ้น 7 ชนิด เช่น สะเดาผืน ลั่นจี่ ฯลฯ	(18.1). ค่าใช้จ่ายโครงการศูนย์อนุรักษ์พันธุ์กรรมพืชเขตจอมทอง ความก้าวหน้าของงาน :100.00% (18.2). สืบหาภาษีรายใหม่ 3 ภาษี ความก้าวหน้าของงาน :45.00%	ฝ่ายพัฒนาชุมชนและสวัสดิการ ฝ่ายรายได้
19	เจรจา 8. ร้อยละของชุมชนในพื้นที่เขตมีการจัดทำแผนพัฒนาชุมชน (ฝ่ายพัฒนาชุมชนและสวัสดิการ) มิติที่ :1 / ตัวชี้วัดเชิงยุทธศาสตร์	6.6.6	ผลผลิต (Output)	50.00 (ร้อยละ)	80.000 (ร้อยละ)	(ไตรมาส 3) ดำเนินการจัดทำแผนพัฒนาชุมชนเสร็จเรียบร้อยแล้ว จำนวน 3 ชุมชน และอยู่ระหว่างการวิเคราะห์ข้อมูลและจัดเก็บข้อมูลเพื่อจัดทำแผนพัฒนาชุมชน จำนวน 22 ชุมชน	(19.1). กิจกรรมเสริมสร้างความรู้ความเข้าใจในการจัดทำแผนพัฒนาชุมชน ความก้าวหน้าของงาน :100.00%	ฝ่ายพัฒนาชุมชนและสวัสดิการ
20	(เชิงยุทธศาสตร์ 5) จำนวนกิจกรรมที่จัดขึ้นเพื่อสืบสานศิลปวัฒนธรรมประเทศไทย (ฝ่ายพัฒนาชุมชนและสวัสดิการ) มิติที่ :1 / ตัวชี้วัดเชิงยุทธศาสตร์	6.6.6	ผลผลิต (Output)	4.00 (กิจกรรม)	5.000 (กิจกรรม)	(ไตรมาส 3) 1. ดำเนินการจัดกิจกรรมวันผู้สูงอายุแห่งชาติ เมื่อวันที่ 11 เมษายน 2562 ณ ลานเอนกประสงค์ สำนักงานเขตจอมทอง โดยมีกิจกรรม ประกอบด้วย กิจกรรมนันทนาการสำหรับผู้สูงอายุ กิจกรรมฝึกอาชีพ กิจกรรมสาธิตภูมิปัญญาผู้สูงอายุ กิจกรรมส่งเสริมการออมเงิน การให้บริการหน่วยแพทย์เคลื่อนที่ พิธีสงฆ์ นำพระและแสดงมหรสพที่วัดจัตตนาพรผู้สูงอายุ 2. ดำเนินการจัดกิจกรรมพิเศษเพื่ออนุรักษ์สืบสานศิลปวัฒนธรรมและภูมิปัญญาท้องถิ่น เมื่อวันที่ 14 มิถุนายน 2562 ณ วัดบางกระดี ศูนย์วัฒนธรรมมอญ พิพิธภัณฑสถานแห่งชาตินครปฐม และพิพิธภัณฑสถานแห่งชาตินครปฐม	(20.1). ค่าใช้จ่ายในการจัดงานวันสำคัญ อนุรักษ์สืบสานศิลปวัฒนธรรมประเทศไทย ความก้าวหน้าของงาน :100.00%	ฝ่ายพัฒนาชุมชนและสวัสดิการ
21	งานประจำ 1. (-) มิติที่ :1/ ตัวชี้วัดงานประจำ	6.6.6	ผลผลิต (Output)	100.00 (ร้อยละ)	(ร้อยละ)	(ไตรมาส 3) อยู่ระหว่างดำเนินกิจกรรม/โครงการ สนับสนุนตัวชี้วัดตามที่ได้กำหนดไว้		

มิติที่	ชื่อตัวชี้วัด (ตามแผนปฏิบัติการประจำปี)	กลยุทธ์	ระดับ	เป้าหมาย	ผลงานล่าสุด	ผลการดำเนินงาน	โครงการที่สนับสนุน (%)	หน่วยงาน ที่รับผิดชอบ
22	ตัวชี้วัดงานประจำ 11. (-) มิติที่ :1/ ตัวชี้วัดงานประจำ	6.6.6	ผลผลิต (Output)	100.00 (ร้อยละ)	(ร้อยละ)	(ไตรมาส 3) อยู่ระหว่างดำเนินการ /โครงการ สนับสนุนตัวชี้วัดตามที่ได้กำหนดไว้		
23	ตัวชี้วัดงานประจำ 9. (-) มิติที่ :1/ ตัวชี้วัดงานประจำ	6.6.6	ผลผลิต (Output)	100.00 (ร้อยละ)	(ร้อยละ)	(ไตรมาส 3) อยู่ระหว่างดำเนินการ /โครงการ สนับสนุนตัวชี้วัดตามที่ได้กำหนดไว้		
24	งานประจำ 1. ร้อยละความสำเร็จในการ ดำเนินการปรับปรุง ถนน ตรอก ซอย และ สิ่งสาธารณประโยชน์ประจำปีงบประมาณ 2562 (ฝ่ายโยธา) มิติที่ :1/ ตัวชี้วัดงานประจำ	..	ผลผลิต (Output)	80.00 (ร้อยละ)	100.000 (ร้อยละ)	(ไตรมาส 3) อยู่ระหว่างดำเนินการตาม สัญญา - ซ่อมแซมโรงเรียนวัดสีสุก 58,700 บาท - ซ่อมแซมซอยอากาศ 43 367,600 บาท - ซ่อมแซมคอกต้นไม้ถนน สุขสวัสดิ์ 95,556 บาท - ซ่อมแซมสะพาน ทางเดินภายในเขต 269,000 บาท (อยู่ ระหว่างเสนอราคา) - ซ่อมแซมเชิงลาด สะพานข่อยอนามัยงามเจริญ 7 - (อยู่ ระหว่างเสนอราคา)	(24.1). ค่าใช้จ่ายในการซ่อมแซม บำรุงรักษาถนน ตรอก ซอย และสิ่ง สาธารณประโยชน์ เพื่อแก้ไขปัญหา ความเดือดร้อนของประชาชน ความก้าวหน้าของงาน :100.00% (24.2). สำรองโครงการ 1 ความก้าวหน้าของงาน :100.00% (24.3). สำรองโครงการ 2 ความก้าวหน้าของงาน :100.00% (24.4). สำรองโครงการ 3 ความก้าวหน้าของงาน :100.00%	ฝ่ายโยธา ฝ่ายโยธา ฝ่ายโยธา ฝ่ายโยธา
25	ร้อยละความสำเร็จในการดำเนินการปรับ ปรุง/ก่อสร้างอาคารเรียน โรงเรียนสังกัด สำนักงานเขตจอมทอง (ฝ่ายโยธา) มิติที่ :1/ ตัวชี้วัดงานประจำ	..	ผลผลิต (Output)	80.00 (ร้อยละ)	100.000 (ร้อยละ)	(ไตรมาส 3) 1. ปรับปรุงโรงเรียนวัด บางขุนเทียนนอก 4,153,000.00 78 % 2. ปรับปรุงโรงเรียนวัดศาลาครีน 66,000.00 100 % 3. ปรับปรุงโรงเรียนวัดยายร่ม (พัฒนารัฐวิจิตรสรรค์) 1,654,000.00 95 % 4. ปรับปรุงโรงเรียนวัดนางนอง (พัฒนา) 1,670,000.00 100 % 5. ปรับปรุงโรงเรียนวัดโพธิ์ทอง 2,667,000. 00 78 % 6. ปรับปรุงโรงเรียนวัดไทร 2 ,642,000.00 100 % 7. ปรับปรุงโรงเรียน วัดมงคลวาราม 246,000.00 100 % 8. ปรับปรุงโรงเรียนวัดบางประทุนนอก 2 30,000.00 100 % 9. ปรับปรุงโรงเรียน วัดโพธิ์แก้ว 663,000.00 100 %	(25.1). ปรับปรุงโรงเรียนวัด บางขุนเทียนนอก ความก้าวหน้าของงาน :100.00% (25.2). ปรับปรุงโรงเรียนวัดศาลา ครีน ความก้าวหน้าของงาน :100.00% (25.3). ปรับปรุงโรงเรียนวัดนาง นอง (พัฒนา) ความก้าวหน้าของงาน :100.00% (25.4). ปรับปรุงโรงเรียนวัดยายร่ม (พัฒนารัฐวิจิตรสรรค์) ความก้าวหน้าของงาน :100.00% (25.5). ปรับปรุงโรงเรียนวัดโพธิ์ ทอง ความก้าวหน้าของงาน :100.00% (25.6). ปรับปรุงโรงเรียนวัดไทร ความก้าวหน้าของงาน :100.00% (25.7). ปรับปรุงโรงเรียนวัดมงคล วาราม ความก้าวหน้าของงาน :100.00% (25.8). ปรับปรุงโรงเรียนวัดบาง ประทุนนอก ความก้าวหน้าของงาน :100.00% (25.9). ปรับปรุงโรงเรียนวัดโพธิ์แก้ว ความก้าวหน้าของงาน :100.00%	ฝ่ายโยธา ฝ่ายโยธา ฝ่ายโยธา ฝ่ายโยธา ฝ่ายโยธา ฝ่ายโยธา ฝ่ายโยธา ฝ่ายโยธา
26	งานประจำ 2. จำนวนครั้งในการออกตรวจ สุขภาพสิ่งแวดล้อมในพื้นที่เขต (ฝ่ายสิ่งแวดล้อมและสุขภาพ) มิติที่ :1 / ตัวชี้วัดงานประจำ	6.6.6	ผลผลิต (Output)	48,00 (ครั้ง)	48,000 (ครั้ง)	(ไตรมาส 3) ดำเนินการตรวจสุขภาพสิ่งแวดล้อม แวดล้อมครั้งที่ 22-48	(26.1). โครงการกรุงเทพฯ เมือง แห่งสุขภาพสิ่งแวดล้อมที่ดี สะ อาด ปลอดภัย ความก้าวหน้าของงาน :100.00%	ฝ่ายสิ่งแวดล้อมและสุ ขาภิบาล

มิติที่	ชื่อตัวชี้วัด (ตามแผนปฏิบัติการประจำปี)	กลยุทธ์	ระดับ	เป้าหมาย	ผลงานล่าสุด	ผลการดำเนินงาน	โครงการที่สนับสนุน (%)	หน่วยงาน ที่รับผิดชอบ
27	งานประจำ 4. ร้อยละของโรงเรียนในสังกัด สำนักงานเขตจอมทองปลอดภัยจากการ ถูกโจรกรรม (ฝ่ายการศึกษา) มิติที่ :1 / ตัวชี้วัดงานประจำ	6.6.6	ผลผลิต (Output)	90.00 (ร้อยละ)	100.000 (ร้อยละ)	(ไตรมาส 3) อยู่ระหว่างดำเนินกิจกรรม /โครงการ สนับสนุนตัวชี้วัดตามที่ได้กำหนดไว้	(27.1) โครงการจ้างเหมายามดูแล ทรัพย์สินและรักษาความปลอดภัย ให้แก่โรงเรียนในสังกัดกรุงเทพมหานคร ความก้าวหน้าของงาน :100.00%	ฝ่ายการศึกษา

มิติที่	ชื่อตัวชี้วัด (ตามแผนปฏิบัติการประจำปี)	กลยุทธ์	ระดับ	เป้าหมาย	ผลงานล่าสุด	ผลการดำเนินงาน	โครงการที่สนับสนุน (%)	หน่วยงาน ที่รับผิดชอบ
28	งานประจำ 5.ร้อยละของโรงเรียนมีผลการประเมินคุณภาพภายในอยู่ในเกณฑ์ที่กำหนดตั้งแต่ระดับดีขึ้นไปต่อการจัดการศึกษาของโรงเรียนสังกัดกรุงเทพมหานคร (ฝ่ายการศึกษา) มิติที่ :1/ ตัวชี้วัดงานประจำ	6.6.6	ผลลัพธ์ (Outcome)	100.00 (ร้อยละ)	100.000 (ร้อยละ)	(ไตรมาส 3) อยู่ระหว่างดำเนินกิจกรรม/โครงการ สนับสนุนตัวชี้วัดตามที่ได้กำหนดไว้ และอยู่ระหว่างโรงเรียนดำเนินการประเมินคุณภาพภายในสถานศึกษา	(28.1) โครงการประชุมครู ความก้าวหน้าของงาน :100.00% (28.2) โครงการฝึกอบรมนายหมู่ลูกเสือสามัญ สามัญรุ่นใหญ่ และหัวหน้าหน่วยยุวกาชาด ความก้าวหน้าของงาน :100.00% (28.3) โครงการพัฒนาระบบการประกันคุณภาพภายในสถานศึกษา สังกัดกรุงเทพมหานคร ความก้าวหน้าของงาน :100.00% (28.4) โครงการจัดประชุมสัมมนาคณะกรรมการสถานศึกษาขั้นพื้นฐานโรงเรียนสังกัดกรุงเทพมหานคร ความก้าวหน้าของงาน :100.00% (28.5) โครงการสนับสนุนการสอนในศูนย์ศึกษาพระพุทธศาสนาวันอาทิตย์ ความก้าวหน้าของงาน :100.00% (28.6) โครงการสัมมนาประธานกรรมการเครือข่ายผู้ปกครองเพื่อพัฒนาโรงเรียนสังกัดกรุงเทพมหานคร ความก้าวหน้าของงาน :100.00% (28.7) โครงการพัฒนาคุณภาพการดำเนินงานศูนย์วิชาการเขต ความก้าวหน้าของงาน :100.00% (28.8) โครงการเกษตรปลอดสารพิษ ความก้าวหน้าของงาน :100.00% (28.9) โครงการเรียนฟรี เรียนดี อย่่างมีคุณภาพ โรงเรียนสังกัดกรุงเทพมหานคร ความก้าวหน้าของงาน :100.00% (28.10) โครงการว่ายน้ำเป็น เล่นน้ำได้ปลอดภัย ความก้าวหน้าของงาน :100.00% (28.11) โครงการส่งเสริมสนับสนุนให้นักเรียนสร้างสรรค์ผลงานเพื่อการเรียนรู้ ความก้าวหน้าของงาน :100.00% (28.12) โครงการภาษาอังกฤษเพื่อทักษะชีวิต ความก้าวหน้าของงาน :100.00% (28.13) โครงการสอนภาษาจีน ความก้าวหน้าของงาน :100.00% (28.14) โครงการพิธีปฏิบัติคุณธรรมและสวนสนามยุวกาชาดกรุงเทพมหานคร ความก้าวหน้าของงาน :100.00% (28.15) โครงการพิธีทบทวนคำปฏิญาณและสวนสนามลูกเสือกรุงเทพมหานคร ความก้าวหน้าของงาน :100.00% (28.16) โครงการส่งเสริมกีฬา นักเรียนสังกัดกรุงเทพมหานคร ความก้าวหน้าของงาน :100.00%	ฝ่ายการศึกษา ฝ่ายการศึกษา ฝ่ายการศึกษา ฝ่ายการศึกษา ฝ่ายการศึกษา ฝ่ายการศึกษา ฝ่ายการศึกษา ฝ่ายการศึกษา ฝ่ายการศึกษา ฝ่ายการศึกษา ฝ่ายการศึกษา ฝ่ายการศึกษา ฝ่ายการศึกษา ฝ่ายการศึกษา ฝ่ายการศึกษา

มิติที่	ชื่อตัวชี้วัด (ตามแผนปฏิบัติการประจำปี)	กลยุทธ์	ระดับ	เป้าหมาย	ผลงานล่าสุด	ผลการดำเนินงาน	โครงการที่สนับสนุน (%)	หน่วยงาน ที่รับผิดชอบ
29	งานประจำ 3. ร้อยละความพึงพอใจของประชาชนต่อการดำเนินโครงการพัฒนาคุณภาพชีวิตของประชาชนในพื้นที่เขตจอมทอง (ฝ่ายพัฒนาชุมชนและสวัสดิการ) มิติที่ :1 / ตัวชี้วัดงานประจำ	6.6.6	ผลผลิต (Output)	80.00 (ร้อยละ)	87.410 (ร้อยละ)	(ไตรมาส 3) 1. ดำเนินการจัดกิจกรรม สวดและถ่ายทอดภูมิปัญญาผู้สูงอายุ เมื่อวันที่ 11 เมษายน 2562 และได้ดำเนินการสำรวจความพึงพอใจของผู้เข้าร่วมกิจกรรม จำนวน 100 คน ผลการสำรวจปรากฏว่า ผู้เข้าร่วมกิจกรรมมีความพึงพอใจต่อการจัดกิจกรรมในภาพรวมอยู่ในระดับมากที่สุด (X = 4.38) หรือคิดเป็นร้อยละ 87.47 2. พิพิธภัณฑสถานแห่งชาติเมืองสมุทรสาคร เปิดให้บริการแก่ประชาชนที่สนใจทุกวันพุธ-วันอาทิตย์ ตั้งแต่เวลา 08.30 - 16.30 น. และได้สำรวจความพึงพอใจของผู้เข้าเยี่ยมชม จำนวน 100 คน ผลการสำรวจปรากฏว่า ผู้เข้าเยี่ยมชมพิพิธภัณฑสถานแห่งชาติเมืองสมุทรสาครมีความพึงพอใจต่อการจัดกิจกรรมในภาพรวมอยู่ในระดับมากที่สุด (X = 4.31) หรือคิดเป็นร้อยละ 86.17 3. จัดกิจกรรมสนับสนุนการดำเนินงานของพิพิธภัณฑสถานแห่งชาติเมืองสมุทรสาคร เมื่อวันที่ 14 มิถุนายน 2562 และได้ดำเนินการสำรวจความพึงพอใจของผู้เข้าร่วมกิจกรรม จำนวน 100 คน ผลการสำรวจปรากฏว่า ผู้เข้าร่วมกิจกรรมมีความพึงพอใจต่อการจัดกิจกรรมในภาพรวมอยู่ในระดับมากที่สุด (X = 4.19) หรือคิดเป็นร้อยละ 83.85 4. จัดโครงการส่งเสริมกิจการสภาเด็กและเยาวชนกรุงเทพมหานคร เมื่อวันที่ 30 มิถุนายน 2562 และได้ดำเนินการสำรวจความพึงพอใจของผู้เข้าร่วมกิจกรรม จำนวน 90 คน ผลการสำรวจปรากฏว่า ผู้เข้าร่วมกิจกรรมมีความพึงพอใจต่อการจัดกิจกรรมในภาพรวมอยู่ในระดับมากที่สุด (X = 4.41) หรือคิดเป็นร้อยละ 88.16	(29.1). ค่าใช้จ่ายในการสนับสนุนเจ้าหน้าที่ปฏิบัติงานด้านเด็ก สตรี ผู้สูงอายุ คนพิการและผู้ด้อยโอกาส ความก้าวหน้าของงาน :100.00% (29.2). ค่าใช้จ่ายในการส่งเสริมการวางแผนทางการเงินเพื่อจัดปัญหาความยากจนอย่างยั่งยืน ความก้าวหน้าของงาน :100.00% (29.3). ค่าใช้จ่ายศูนย์ประสานงานธนาคารสมองของกรุงเทพมหานคร ความก้าวหน้าของงาน :100.00% (29.4). ค่าใช้จ่ายในการส่งเสริมกิจกรรมสโมสรรักกีฬาและลานกีฬา ความก้าวหน้าของงาน :100.00% (29.5). ค่าใช้จ่ายในการจัดกิจกรรมออกกำลังกาย ความก้าวหน้าของงาน :100.00% (29.6). ค่าใช้จ่ายในการบริหารจัดการพิพิธภัณฑสถานแห่งชาติเมืองสมุทรสาคร ความก้าวหน้าของงาน :100.00% (29.7). ค่าใช้จ่ายในการอบรมวิชาชีพเสริมรายได้ ความก้าวหน้าของงาน :100.00% (29.8). ค่าใช้จ่ายในการส่งเสริมกิจการสภาเด็กและเยาวชนกรุงเทพมหานคร ความก้าวหน้าของงาน :100.00% (29.9). ค่าใช้จ่ายในการจ้างอาสาสมัครเจ้าหน้าที่ปฏิบัติงานด้านพัฒนาสังคม ความก้าวหน้าของงาน :100.00%	ฝ่ายพัฒนาชุมชนและสวัสดิการ
30	เจรจา 10. ความสำเร็จของการจัดการทางการเงิน (จัดทางการเงินแล้วเสร็จภายในกำหนด) (ฝ่ายการคลัง) มิติที่ :2 / ตัวชี้วัดเชิงยุทธศาสตร์	6.6.6	ผลผลิต (Output)	100.00 (ภายในเดือน พ.ย. 2561)	100.000 (ภายในเดือน พ.ย. 2561)	(ไตรมาส 3) จัดทางการเงินแล้วเสร็จภายในกำหนด และส่งให้สำนักงานคลังเรียบร้อยแล้ว	(30.1). กิจกรรมเร่งรัดการส่งรายงานทรัพย์สินประจำปี ความก้าวหน้าของงาน :100.00%	ฝ่ายการคลัง
31	เจรจา 10. ความสำเร็จของการจัดการทางการเงิน (จัดทางการเงินถูกต้องและครบถ้วน) (ฝ่ายการคลัง) มิติที่ :2 / ตัวชี้วัดเชิงยุทธศาสตร์	6.6.6	ผลผลิต (Output)	100.00 (ร้อยละ)	100.000 (ร้อยละ)	(ไตรมาส 3) จัดทางการเงินถูกต้องและครบถ้วนตามกำหนดเวลา		
32	มิติที่ 2.3 ร้อยละความสำเร็จของการจัดทำระบบบริหารความเสี่ยงและการควบคุมภายใน (-) มิติที่ :2 / ตัวชี้วัดงานประจำ	..	ผลลัพธ์ (Outcome)	100.00 (ร้อยละ 100)	100.000 (ร้อยละ 100)	(ไตรมาส 3) อยู่ระหว่างดำเนินการกิจกรรม/โครงการ สนับสนุนตัวชี้วัดตามที่ได้กำหนดไว้	(32.1). กิจกรรมการจัดทำระบบบริหารความเสี่ยงและการควบคุมภายในของสำนักงานเขตจอมทอง ความก้าวหน้าของงาน :100.00%	ฝ่ายปกครอง
33	มิติที่ 2.1.2 ร้อยละของความสำเร็จของการเบิกจ่ายงบประมาณในภาพรวม (ฝ่ายการคลัง) มิติที่ :2 / ตัวชี้วัดงานประจำ	..	ผลลัพธ์ (Outcome)	100.00 (ร้อยละ 100)	97.540 (ร้อยละ 100)	(ไตรมาส 3) อยู่ระหว่างดำเนินการกิจกรรม/โครงการสนับสนุนตัวชี้วัดที่ได้กำหนดไว้	(33.1). กิจกรรมการเบิกจ่ายงบประมาณในภาพรวม ความก้าวหน้าของงาน :100.00%	ฝ่ายการคลัง

มิติที่	ชื่อตัวชี้วัด (ตามแผนปฏิบัติการประจำปี)	กลยุทธ์	ระดับ	เป้าหมาย	ผลงานล่าสุด	ผลการดำเนินงาน	โครงการที่สนับสนุน (%)	หน่วยงาน ที่รับผิดชอบ
34	มิติที่ 2.1.3 ร้อยละของเงินกันไว้เบิกเหลือ มีปี (ฝ่ายการคลัง) มิติที่ :2 / ตัวชี้วัดงานประจำ	..	ผลผลิต (Output)	100.00 (ร้อยละ 100)	100.000 (ร้อยละ 100)	(ไตรมาส 3) ดำเนินการตามตัวชี้วัด	(34.1). กิจกรรมการกันเงินเหลือปี ความก้าวหน้าของงาน :100.00%	ฝ่ายการคลัง
35	มิติที่ 2.1.1 ร้อยละของความสำเร็จของ การก่อกองหนี้ผูกพัน (ฝ่ายการคลัง) มิติที่ :2 / ตัวชี้วัดงานประจำ	..	ผลลัพธ์ (Outcome)	100.00 (ร้อยละ 100)	81.880 (ร้อยละ 100)	(ไตรมาส 3) อยู่ระหว่างดำเนินการตามตัว ชี้วัด	(35.1). กิจกรรมการก่อกองหนี้ผูกพัน ความก้าวหน้าของงาน :100.00%	ฝ่ายการคลัง
36	มิติที่ 2.2.1 ร้อยละของความสำเร็จของ การจัดทำงบการเงินทันเวลาและถูกต้อง (ฝ่ายการคลัง) มิติที่ :2 / ตัวชี้วัดงานประจำ	..	ผลลัพธ์ (Outcome)	100.00 (ร้อยละ 100)	100.000 (ร้อยละ 100)	(ไตรมาส 3) จัดส่งงบการเงิน อยู่ระหว่าง บันทึกบัญชีให้เป็นปัจจุบัน	(36.1). กิจกรรมการจัดทำงบการเงิน ความก้าวหน้าของงาน :100.00%	ฝ่ายการคลัง
37	มิติที่ 2.2.2 คะแนนของความสำเร็จของ การจัดทำรายงานบัญชีมูลค่าทรัพย์สิน ประจำปี 2559 ทันเวลาและถูกต้อง (ฝ่ายการคลัง) มิติที่ :2 / ตัวชี้วัดงานประจำ	..	ผลลัพธ์ (Outcome)	100.00 (ร้อยละ 100)	100.000 (ร้อยละ 100)	(ไตรมาส 3) ดำเนินกิจกรรม/โครงการ สนับสนุนตัวชี้วัดที่ได้กำหนดไว้แล้วเสร็จ		
38	มิติที่ 3.3 ระดับความพึงพอใจของผู้รับ บริการ (-) มิติที่ :3 / ตัวชี้วัดงานประจำ	..	ผลลัพธ์ (Outcome)	5.00 (ระดับ 5)	100.000 (ระดับ 5)	(ไตรมาส 3) สถาบันบัณฑิตพัฒนบริหาร ศาสตร์ (NIDA) เข้าทำการทดสอบสำรวจ ความพึงพอใจของผู้รับบริการจาก สำนักงานเขตจอมทอง ครั้งที่ 1 จำนวน 2 50 คน สรุปผลคะแนนได้ 4.677 อยู่ใน ระดับความพึงพอใจมากที่สุด	(38.1). กิจกรรมการสำรวจความพึง พอใจของผู้รับบริการของสำนักงาน เขตจอมทอง ความก้าวหน้าของงาน :100.00%	ฝ่ายปกครอง
39	มิติที่ 3.1 ระดับความสำเร็จในการแก้ไข เรื่องที่ได้รับแจ้งจากประชาชนผู้รับบริการ (ฝ่ายปกครอง) มิติที่ :3 / ตัวชี้วัดงานประจำ	6.6.6	ผลผลิต (Output)	100.00 (ร้อยละ)	100.000 (ร้อยละ)	(ไตรมาส 3) มีเรื่องร้องเรียน ตั้งแต่วันที่ 1 เมษายน - 30 มิถุนายน 2562 จำนวน 2 71 เรื่อง ดำเนินการแล้วเสร็จ 264 เรื่อง อยู่ระหว่างดำเนินการ 7 เรื่อง	(39.1). กิจกรรมการแก้ไขปัญหา เรื่องร้องเรียนจากประชาชน ความก้าวหน้าของงาน :100.00%	ฝ่ายปกครอง
40	มิติที่ 4.1 ร้อยละความสำเร็จของการ ดำเนินการตามมาตรการเสริมสร้างธรรม าภิบาลเพื่อพัฒนาภาพลักษณ์และ ประสิทธิภาพในการปฏิบัติงานของหน่วย งาน (ฝ่ายปกครอง) มิติที่ :4 / ตัวชี้วัดงานประจำ	6.6.6	ผลผลิต (Output)	100.00 (ร้อยละ)	100.000 (ร้อยละ)	(ไตรมาส 3) อยู่ระหว่างดำเนินการกิจกรรม /โครงการสนับสนุนตัวชี้วัด จากฝ่ายเทศกิจ ฝ่ายทะเบียน และฝ่ายโยธา และส่งเอกสาร หลักฐาน ประกอบตัวชี้วัดให้สำนักงาน ก. ก.		
รวม : 0.000 คะแนน // จำนวน 40 ตัวชี้วัด // สรุปคะแนนที่ได้ ส่วนที่ 2 (ร้อยละ 70)						-		

จึงเรียนมาเพื่อโปรดทราบ

ลงชื่อ.....(ผู้รายงาน)

ตำแหน่ง


.....

ลงชื่อ.....(หัวหน้าหน่วยงาน)

ตำแหน่ง

.....

หมายเหตุ กรณีไม่มีการรายงานไตรมาสปัจจุบัน ระบบฯ จะแสดงข้อมูลไตรมาสก่อนหน้า..



(ดู..รายงานล่าสุด)