












แบบรายงานติดตามความก้าวหน้าตัวชี้วัดตามแผนปฏิบัติการของสำนักงานเขตจอมทอง : ปีงบประมาณ พ.ศ.2563 (ร้อยละ 70)

มิติที่	ชื่อตัวชี้วัด (ตามแผนปฏิบัติการประจำปี)	กลยุทธ์	ระดับ	เป้าหมาย	ผลงานล่าสุด	ผลการดำเนินงาน	โครงการที่สนับสนุน (%)	หน่วยงาน ที่รับผิดชอบ
1	(เชิงยุทธศาสตร์ 1) จำนวนครั้งในการปฏิบัติงานของอาสาสมัครกรุงเทพมหานครเฝ้าระวังภัยและยาเสพติด (ฝ่ายปกครอง) มิติที่ :1/ ตัวชี้วัดเชิงยุทธศาสตร์	6.6.6	ผลผลิต (Output)	1.00 (ครั้ง/เดือน)	(ครั้ง/เดือน)	(ไตรมาส 3)	(1.1). โครงการอาสาสมัครกรุงเทพมหานครเฝ้าระวังภัยและยาเสพติด ความก้าวหน้าของงาน :10.00%	ฝ่ายปกครอง
							(1.2). โครงการสนับสนุนกิจการอาสาสมัครป้องกันภัยฝ่ายพลเรือน ความก้าวหน้าของงาน :10.00%	ฝ่ายปกครอง
2	(เจราจ9) จำนวนแห่งในการดำเนินการฝึกซ้อมตามแผนการป้องกันและบรรเทาสาธารณภัยร่วมกับหน่วยงานที่เกี่ยวข้อง (ฝ่ายปกครอง) มิติที่ :1 / ตัวชี้วัดเชิงยุทธศาสตร์	6.6.6	ผลผลิต (Output)	10.00 (แห่ง)	(แห่ง)	(ไตรมาส 3)	(2.1). กิจกรรมการดำเนินการฝึกซ้อมตามแผนการป้องกันและบรรเทาสาธารณภัยร่วมกับหน่วยงานที่เกี่ยวข้อง ความก้าวหน้าของงาน :20.00%	ฝ่ายปกครอง
3	สำรวจ งานยุทธศาสตร์1 (ฝ่ายปกครอง) มิติที่ :1/ ตัวชี้วัดเชิงยุทธศาสตร์	6.6.6	ผลผลิต (Output)	0.00 (ร้อยละ)	(ร้อยละ)	(ไตรมาส 3)		
4	สำรวจ งานยุทธศาสตร์2 (ฝ่ายปกครอง) มิติที่ :1/ ตัวชี้วัดเชิงยุทธศาสตร์	6.6.6	ผลผลิต (Output)	0.00 (ร้อยละ)	(ร้อยละ)	(ไตรมาส 3)		
5	สำรวจ งานยุทธศาสตร์3 (ฝ่ายปกครอง) มิติที่ :1/ ตัวชี้วัดเชิงยุทธศาสตร์	6.6.6	ผลผลิต (Output)	0.00 (ร้อยละ)	(ร้อยละ)	(ไตรมาส 3)		
6	สำรวจ งานยุทธศาสตร์4 (ฝ่ายปกครอง) มิติที่ :1/ ตัวชี้วัดเชิงยุทธศาสตร์	6.6.6	ผลผลิต (Output)	0.00 (ร้อยละ)	(ร้อยละ)	(ไตรมาส 3)		
7	สำรวจ งานยุทธศาสตร์6 (ฝ่ายปกครอง) มิติที่ :1/ ตัวชี้วัดเชิงยุทธศาสตร์	6.6.6	ผลผลิต (Output)	0.00 (ร้อยละ)	(ร้อยละ)	(ไตรมาส 3)		
8	สำรวจ งานยุทธศาสตร์7 (ฝ่ายปกครอง) มิติที่ :1/ ตัวชี้วัดเชิงยุทธศาสตร์	6.6.6	ผลผลิต (Output)	0.00 (ร้อยละ)	(ร้อยละ)	(ไตรมาส 3)		
9	สำรวจ งานยุทธศาสตร์5 (ฝ่ายปกครอง) มิติที่ :1/ ตัวชี้วัดเชิงยุทธศาสตร์	6.6.6	ผลผลิต (Output)	0.00 (ร้อยละ)	(ร้อยละ)	(ไตรมาส 3)		
10	ร้อยละของการลงจุดแสดงตำแหน่งพื้นที่ที่อนุญาตให้มีการก่อสร้างอาคาร และตำแหน่งของอาคารที่มีการออกเลขรหัสประจำบ้าน (ฝ่ายทะเบียน) มิติที่ :1 / ตัวชี้วัดเชิงยุทธศาสตร์	6.6.6	ผลผลิต (Output)	100.00 (ร้อยละ)	(ร้อยละ)	(ไตรมาส 3)	(10.1). โครงการกำหนดตำแหน่งบ้านเลขที่ลงบนแผนที่ GIS ความก้าวหน้าของงาน :10.00%	ฝ่ายทะเบียน

มิติที่	ชื่อตัวชี้วัด (ตามแผนปฏิบัติการประจำปี)	กลยุทธ์	ระดับ	เป้าหมาย	ผลงานล่าสุด	ผลการดำเนินงาน	โครงการที่สนับสนุน (%)	หน่วยงาน ที่รับผิดชอบ
 ตัวชี้วัด เจริญ	(เจรจา10) ร้อยละของจำนวนคลองที่ถูก ฟื้นฟู ปรับปรุงและคืนสภาพเพื่อเป็นแก้ม ลิงธรรมชาติและมีระบบระบายน้ำที่ดีขึ้น (ฝ่ายโยธา) มิติที่ :1/ ตัวชี้วัดเชิงยุทธศาสตร์	6.6.6	ผลผลิต (Output)	100.00 (ร้อยละ)	(ร้อยละ)	(ไตรมาส 3) -	(11.1). ขุดลอกคลองมะดันจาก คลองดาวคะนอง ถึงซอยจอมทอง 3 แยก 2 ความก้าวหน้าของงาน :25.00%	ฝ่ายโยธา
						(11.2). ขุดลอกคลองแยกคลองตา โต (1) จากคลองตาโตถึงคลองศาล เจ้าแม่ทับทิม ความก้าวหน้าของงาน :25.00%	ฝ่ายโยธา	
						(11.3). ขุดลอกคลองแยกคลองตา โต (3) จากคลองตาโตถึงคลองศาล เจ้าแม่ทับทิม ความก้าวหน้าของงาน :25.00%	ฝ่ายโยธา	
						(11.4). กิจกรรมล้างทำความสะอาด ท่อระบายน้ำ และเก็บขยะวัชพืช เปิดทางน้ำไหลในลำกระโคง สร้าง และคลองในพื้นที่เขตจอมทอง ความก้าวหน้าของงาน :25.00%	ฝ่ายโยธา	
						(11.5). ขุดลอกคลองแยกคลองตา โต (2) จากคลองตาโตถึงคลองศาล เจ้าแม่ทับทิม ความก้าวหน้าของงาน :25.00%	ฝ่ายโยธา	
						(11.6). ขุดลอกคลองวัดใหม่ยายนุ้ย จากคลองด่านถึงบ้านเลขที่ 161/1 ความก้าวหน้าของงาน :25.00%	ฝ่ายโยธา	
						(11.7). ขุดลอกลำกระโคง สาธารณะประโยชน์ซอยเอกชัย 8 (1) จากคลองรางบัว ถึงคลองบางหว้า ความก้าวหน้าของงาน :25.00%	ฝ่ายโยธา	
						(11.8). ขุดลอกลำกระโคง สาธารณะประโยชน์ซอยเอกชัย 8 (2) จากคลองรางบัว ถึงคลองบางหว้า ความก้าวหน้าของงาน :25.00%	ฝ่ายโยธา	
						(11.9). ขุดลอกลำกระโคง สาธารณะประโยชน์ข้างหมู่บ้านเนอวา นา(1)จากคลองรางบัวถึงคลองบาง หว้า ความก้าวหน้าของงาน :25.00%	ฝ่ายโยธา	
						(11.10). ขุดลอกลำกระโคง สาธารณะประโยชน์ข้างหมู่บ้านเนอวา นา(2)จากคลองรางบัวถึงคลองบาง หว้า ความก้าวหน้าของงาน :25.00%	ฝ่ายโยธา	
						(11.11). ขุดลอกคลองขวางบาง ประทุนจากคลองบางระแนะถึงคลอง บางประทุน ความก้าวหน้าของงาน :25.00%	ฝ่ายโยธา	
						(11.12). ขุดลอกคลองตันโพธิ์จาก คลองบางประแก้วถึงคลอง สาธารณะประโยชน์ ความก้าวหน้าของงาน :25.00%	ฝ่ายโยธา	
						(11.13). ขุดลอกคลองสวนเลียบ จากคลองตาแดงถึงคลองตาวัง ความก้าวหน้าของงาน :25.00%	ฝ่ายโยธา	
						(11.14). ขุดลอกคลองตาแดงจาก คลองเลียบถึงคลองด่าน ความก้าวหน้าของงาน :25.00%	ฝ่ายโยธา	
						(11.15). สักรองโครงการ 3 ความก้าวหน้าของงาน :25.00%	ฝ่ายโยธา	

มิติที่	ชื่อตัวชี้วัด (ตามแผนปฏิบัติการประจำปี)	กลยุทธ์	ระดับ	เป้าหมาย	ผลงานล่าสุด	ผลการดำเนินงาน	โครงการที่สนับสนุน (%)	หน่วยงาน ที่รับผิดชอบ
12	(งานประจำ5) ร้อยละของการลงจุดแสดงตำแหน่งพื้นที่ที่อนุญาตให้มีการก่อสร้างอาคาร และตำแหน่งของอาคารที่มีการออกเลขรหัสประจำบ้าน (ฝ่ายโยธา) มิติที่ :1 / ตัวชี้วัดเชิงยุทธศาสตร์	6.6.6	ผลผลิต (Output)	100.00 (ร้อยละ)	(ร้อยละ)	(ไตรมาส 3)	(12.1). กิจกรรมการแจ้งข้อมูลการใช้ประโยชน์ที่ดิน และการลงจุดแสดงตำแหน่งอาคารที่มีการขออนุญาตก่อสร้าง ความก้าวหน้าของงาน :25.00%	ฝ่ายโยธา
13	 ตัวชี้วัด เจรจา (เจรจา1) ความสำเร็จในการจัดทำระบบฐานข้อมูลผู้ประกอบการที่เป็นแหล่งกำเนิดน้ำเสียในกรุงเทพมหานคร (ฝ่ายสิ่งแวดล้อมและสุขาภิบาล) มิติที่ :1 / ตัวชี้วัดเชิงยุทธศาสตร์	6.6.6	ผลผลิต (Output)	1.00 (ฐานข้อมูล)	(ฐานข้อมูล)	(ไตรมาส 3)	(13.1). โครงการ การจัดทำฐานข้อมูลผู้ประกอบการที่เป็นแหล่งกำเนิดน้ำเสียในพื้นที่เขตจอมทอง ความก้าวหน้าของงาน :60.00%	ฝ่ายสิ่งแวดล้อมและสุขาภิบาล
14	 ตัวชี้วัด เจรจา (เจรจา4) ร้อยละความสำเร็จในการส่งเสริมให้สถานประกอบการอาหารมีการพัฒนาผ่านเกณฑ์มาตรฐานอาหารปลอดภัยของกรุงเทพมหานคร ระดับดี (ฝ่ายสิ่งแวดล้อมและสุขาภิบาล) มิติที่ :1 / ตัวชี้วัดเชิงยุทธศาสตร์	6.6.6	ผลผลิต (Output)	100.00 (ร้อยละ)	(ร้อยละ)	(ไตรมาส 3)	(14.1). โครงการกรุงเทพฯเมืองอาหารปลอดภัย ความก้าวหน้าของงาน :10.00%	ฝ่ายสิ่งแวดล้อมและสุขาภิบาล
15	 ตัวชี้วัด เจรจา (เจรจา8) ร้อยละของสถานประกอบการที่ร่วมดำเนินการเฝ้าระวังยาเสพติด (ฝ่ายสิ่งแวดล้อมและสุขาภิบาล) มิติที่ :1 / ตัวชี้วัดเชิงยุทธศาสตร์	6.6.6	ผลผลิต (Output)	100.00 (ร้อยละ)	(ร้อยละ)	(ไตรมาส 3)	(15.1). กิจกรรมเฝ้าระวังและป้องกันปัญหาเสพติดในสถานประกอบการที่มีพนักงานน้อยกว่า 10 คน ความก้าวหน้าของงาน :15.00%	ฝ่ายสิ่งแวดล้อมและสุขาภิบาล
16	 ตัวชี้วัด เจรจา (เจรจา7.1) ร้อยละความสำเร็จของการแจ้งประเมินภาษี (ฝ่ายรายได้) มิติที่ :1/ ตัวชี้วัดเชิงยุทธศาสตร์	6.6.6	ผลผลิต (Output)	100.00 (ร้อยละ)	(ร้อยละ)	(ไตรมาส 3)		
17	 ตัวชี้วัด เจรจา (เจรจา7.2) ร้อยละของการบังคับภาษี (ฝ่ายรายได้) มิติที่ :1/ ตัวชี้วัดเชิงยุทธศาสตร์	6.6.6	ผลผลิต (Output)	100.00 (ร้อยละ)	(ร้อยละ)	(ไตรมาส 3)		
18	 ตัวชี้วัด เจรจา (เจรจา5) พื้นที่สีเขียวเพิ่มขึ้น (ฝ่ายรักษาความสะอาดและสวนสาธารณะ) มิติที่ :1 / ตัวชี้วัดเชิงยุทธศาสตร์	6.6.6	ผลผลิต (Output)	100.00 (ร้อยละ)	(ร้อยละ)	(ไตรมาส 3)	(18.1). โครงการสำรวจพื้นที่สีเขียวเพื่อนำข้อมูลเข้าโปรแกรมเพื่อการจัดการข้อมูลพื้นที่สีเขียว ความก้าวหน้าของงาน :20.00%	ฝ่ายรักษาความสะอาดและสวนสาธารณะ

มิติที่	ชื่อตัวชี้วัด (ตามแผนปฏิบัติการประจำปี)	กลยุทธ์	ระดับ	เป้าหมาย	ผลงานล่าสุด	ผลการดำเนินงาน	โครงการที่สนับสนุน (%)	หน่วยงาน ที่รับผิดชอบ
19  ตัวชี้วัด เจรจา	(เจรจา 2.1) ร้อยละของปริมาณผลผลิตที่คิดแยกและนำกลับไปใช้ประโยชน์ที่แหล่งกำเนิดเพิ่มขึ้น เมื่อเทียบกับปี 2560 (2,419.97 ตันต่อวัน) (ฝ่ายรักษาความสะอาดและสวนสาธารณะ) มิติที่ :1/ ตัวชี้วัดเชิงยุทธศาสตร์	6.6.6	ผลผลิต (Output)	20.00 (ร้อยละ)	(ร้อยละ)	(ไตรมาส 3)	(19.1) โครงการปรับปรุงขยะรีไซเคิล ความก้าวหน้าของงาน :20.00% (19.2) โครงการประชาสัมพันธ์และ อบรมให้ความรู้การคัดแยกขยะตาม หลัก 3R ความก้าวหน้าของงาน :20.00% (19.3) โครงการจัดทำป้ายหมักจาก เศษกิ่งไม้และใบไม้ ความก้าวหน้าของงาน :20.00% (19.4) โครงการส่งเสริมการแปรรูป มูลฝอยอินทรีย์เพื่อนำกลับมาใช้ประ โยชน์ ความก้าวหน้าของงาน :20.00% (19.5) โครงการอาสาสมัครชักลาก มูลฝอยในชุมชน ความก้าวหน้าของงาน :20.00%	ฝ่ายรักษาความสะอาด และสวนสาธารณะ ฝ่ายรักษาความสะอาด และสวนสาธารณะ ฝ่ายรักษาความสะอาด และสวนสาธารณะ ฝ่ายรักษาความสะอาด และสวนสาธารณะ
20  ตัวชี้วัด เจรจา	(เจรจา 2.2) ร้อยละของปริมาณผลผลิต อันตรายที่คัดแยกจากแหล่งกำเนิดเพิ่มขึ้น เมื่อเทียบกับปี 2560 (993 ตันต่อปี) (ฝ่ายรักษาความสะอาดและสวนสาธารณะ) มิติที่ :1 / ตัวชี้วัดเชิงยุทธศาสตร์	6.6.6	ผลผลิต (Output)	15.00 (ร้อยละ)	(ร้อยละ)	(ไตรมาส 3)	(20.1) โครงการจัดเก็บขยะชิ้นใหญ่ และขยะอันตราย ความก้าวหน้าของงาน :20.00%	ฝ่ายรักษาความสะอาด และสวนสาธารณะ
21  ตัวชี้วัด เจรจา	(เจรจา6) ผลสัมฤทธิ์ทางการเรียนในวิชา หลักจากการทดสอบทางการศึกษาระดับ ชาตินั้นพื้นฐานของโรงเรียนมีคะแนนเฉลี่ย ตามเกณฑ์ที่กำหนด (ฝ่ายการศึกษา) มิติที่ :1/ ตัวชี้วัดเชิงยุทธศาสตร์	6.6.6	ผลผลิต (Output)	100.00 (ร้อยละ)	(ร้อยละ)	(ไตรมาส 3)	(21.1) โครงการพัฒนาคุณภาพ เครือข่ายโรงเรียน ความก้าวหน้าของงาน :20.00% (21.2) โครงการส่งเสริมสนับสนุน ให้นักเรียนสร้างสรรค์ผลงานเพื่อ การเรียนรู้ ความก้าวหน้าของงาน :30.00% (21.3) โครงการเพิ่มศักยภาพเพื่อ ยกระดับผลสัมฤทธิ์ในโรงเรียน สังกัดกรุงเทพมหานคร ความก้าวหน้าของงาน :50.00% (21.4) กิจกรรมพัฒนาคุณภาพการ ศึกษาชั้นประถมศึกษาปีที่ 6 และชั้น มัธยมศึกษาปีที่ 3 ความก้าวหน้าของงาน :80.00% (21.5) กิจกรรมยกระดับผลสัมฤทธิ์ ทางการเรียนตามบริบทของแต่ละ โรงเรียน ความก้าวหน้าของงาน :40.00%	ฝ่ายการศึกษา ฝ่ายการศึกษา ฝ่ายการศึกษา ฝ่ายการศึกษา
22  ตัวชี้วัด เจรจา	(เจรจา3) พื้นที่เสี่ยงภัยได้รับการลด เงื่อนไขความล่าช้าในการเกิด อาชญากรรม (ฝ่ายเทคนิค) มิติที่ :1 / ตัวชี้วัดเชิงยุทธศาสตร์	6.6.6	ผลผลิต (Output)	100.00 (ร้อยละ)	(ร้อยละ)	(ไตรมาส 3)	(22.1) โครงการส่งเสริมด้านความ ปลอดภัยในชีวิตและทรัพย์สินของ ประชาชน ความก้าวหน้าของงาน :25.00%	ฝ่ายเทคนิค
23	จำนวนชนิดพันธุ์พืชที่ได้รับการจับพื้กิต ทางภูมิศาสตร์ (GPS) (ฝ่ายพัฒนาชุมชนและสวัสดิการ) มิติที่ :1 / ตัวชี้วัดเชิงยุทธศาสตร์	6.6.6	ผลผลิต (Output)	100.00 (ชนิด/ปี)	(ชนิด/ปี)	(ไตรมาส 3)	(23.1) ค่าใช้จ่ายในการดำเนินงาน ศูนย์อนุรักษ์พันธุ์พืชเขตจอม ทอง ความก้าวหน้าของงาน :10.00%	ฝ่ายพัฒนาชุมชนและ สวัสดิการ

มิติที่	ชื่อตัวชี้วัด (ตามแผนปฏิบัติการประจำปี)	กลยุทธ์	ระดับ	เป้าหมาย	ผลงานล่าสุด	ผลการดำเนินงาน	โครงการที่สนับสนุน (%)	หน่วยงาน ที่รับผิดชอบ
24	จำนวนกิจกรรมที่จัดขึ้นเพื่อสืบสานศิลปวัฒนธรรมประเทศไทย (ฝ่ายพัฒนาชุมชนและสวัสดิการ) มิติที่ :1/ ตัวชี้วัดเชิงยุทธศาสตร์	6.6.6	ผลผลิต (Output)	4.00 (กิจกรรม)	(กิจกรรม)	(ไตรมาส 3)	(24.1). ร้อยละความสำเร็จของการ แจ้งการประเมินภาษี ร้อยละ 100 ความก้าวหน้าของงาน :20.00%	ฝ่ายรายได้
							(24.2). ร้อยละของการบังคับภาษี ร้อยละ 100 ความก้าวหน้าของงาน :10.00%	ฝ่ายรายได้
							(24.3). ค่าใช้จ่ายในการจัดงานวัน สำคัญ อนุรักษ์ สืบสานวัฒนธรรม ประเทศไทย ความก้าวหน้าของงาน :20.00%	ฝ่ายพัฒนาชุมชนและ สวัสดิการ
25	ร้อยละของชุมชนที่ดำเนินกิจกรรมการ พัฒนา/สร้างชุมชนเข้มแข็ง (ฝ่ายพัฒนาชุมชนและสวัสดิการ) มิติที่ :1/ ตัวชี้วัดเชิงยุทธศาสตร์	6.6.6	ผลผลิต (Output)	70.00 (ร้อยละ)	(ร้อยละ)	(ไตรมาส 3)		
26	จำนวนครั้งในการจัดกิจกรรมถ่ายทอด ความรู้ทางการเกษตรให้กับผู้รับบริการ ศูนย์บริการและถ่ายทอดเทคโนโลยีการเกษตร (ฝ่ายพัฒนาชุมชนและสวัสดิการ) มิติที่ :1 / ตัวชี้วัดเชิงยุทธศาสตร์	6.6.6	ผลผลิต (Output)	10,00 (ครั้ง)	(ครั้ง)	(ไตรมาส 3)	(26.1). ค่าใช้จ่ายในการดำเนินงาน ศูนย์บริการและถ่ายทอดเทคโนโลยี การเกษตรตามแนวพระราชดำริช ความก้าวหน้าของงาน :20.00%	ฝ่ายพัฒนาชุมชนและ สวัสดิการ
27	สำรวจ งานประจำ1 (ฝ่ายปกครอง) มิติที่ :1/ ตัวชี้วัดงานประจำ	6.6.6	ผลผลิต (Output)	0.00 (ร้อยละ)	(ร้อยละ)	(ไตรมาส 3)	(27.1). โครงการสำรวจ (1) ความก้าวหน้าของงาน :10.00%	ฝ่ายปกครอง
							(27.2). โครงการสำรวจ (2) ความก้าวหน้าของงาน :10.00%	ฝ่ายปกครอง
							(27.3). โครงการกรุงเทพฯ เมือง แห่งสุขภาพสิ่งแวดล้อมที่ดี สะ อาด ปลอดภัย ความก้าวหน้าของงาน :15.00%	ฝ่ายสิ่งแวดล้อมและสุ ขาภิบาล
28	สำรวจ งานประจำ1 (ฝ่ายปกครอง) มิติที่ :1/ ตัวชี้วัดงานประจำ	6.6.6	ผลผลิต (Output)	0.00 (ร้อยละ)	(ร้อยละ)	(ไตรมาส 3)		
29	สำรวจ งานประจำ2 (ฝ่ายปกครอง) มิติที่ :1/ ตัวชี้วัดงานประจำ	6.6.6	ผลผลิต (Output)	0.00 (ร้อยละ)	(ร้อยละ)	(ไตรมาส 3)		
30	สำรวจ งานประจำ3 (ฝ่ายปกครอง) มิติที่ :1/ ตัวชี้วัดงานประจำ	6.6.6	ผลผลิต (Output)	0.00 (ร้อยละ)	(ร้อยละ)	(ไตรมาส 3)		
31	สำรวจ งานประจำ3 (ฝ่ายปกครอง) มิติที่ :1/ ตัวชี้วัดงานประจำ	6.6.6	ผลผลิต (Output)	0.00 (ร้อยละ)	(ร้อยละ)	(ไตรมาส 3)		
32	สำรวจ งานประจำ4 (ฝ่ายปกครอง) มิติที่ :1/ ตัวชี้วัดงานประจำ	6.6.6	ผลผลิต (Output)	0.00 (ร้อยละ)	(ร้อยละ)	(ไตรมาส 3)		
33	สำรวจ งานประจำ5 (ฝ่ายปกครอง) มิติที่ :1/ ตัวชี้วัดงานประจำ	6.6.6	ผลผลิต (Output)	0.00 (ร้อยละ)	(ร้อยละ)	(ไตรมาส 3)		

มิติที่	ชื่อตัวชี้วัด (ตามแผนปฏิบัติการประจำปี)	กลยุทธ์	ระดับ	เป้าหมาย	ผลงานล่าสุด	ผลการดำเนินงาน	โครงการที่สนับสนุน (%)	หน่วยงาน ที่รับผิดชอบ
34	สำรวจ งานประจำ6 (ฝ่ายปกครอง) มิติที่ :1/ ตัวชี้วัดงานประจำ	6.6.6	ผลผลิต (Output)	0.00 (ร้อยละ)	(ร้อยละ)	(ไตรมาส 3)		
35	สำรวจ งานประจำ7 (ฝ่ายปกครอง) มิติที่ :1/ ตัวชี้วัดงานประจำ	6.6.6	ผลผลิต (Output)	0.00 (ร้อยละ)	(ร้อยละ)	(ไตรมาส 3)		
36	(งานประจำ1) ร้อยละความสำเร็จในการ ดำเนินการปรับปรุงถนน ตรอก ซอย และ สิ่งสาธารณประโยชน์ประจำปีงบประมาณ 2563 (ฝ่ายโยธา) มิติที่ :1/ ตัวชี้วัดงานประจำ	6.6.6	ผลผลิต (Output)	80.00 (ร้อยละ)	(ร้อยละ)	(ไตรมาส 3) -	(36.1). ปรับปรุงซอยแยกซอยเอก ชัย 10/1 แยก 10 ความก้าวหน้าของงาน :25.00% (36.2). ก่อสร้างสะพาน ท่อ ค.ส.ล. ซอยวุฒากาศ 53 ความก้าวหน้าของงาน :25.00% (36.3). ค่าใช้จ่ายในการซ่อมแซม , บำรุงรักษาถนน ตรอก ซอย และสิ่ง สาธารณประโยชน์ เพื่อแก้ไขปัญหา ความเดือดร้อนของประชาชน ความก้าวหน้าของงาน :25.00% (36.4). ปรับปรุงโรงเรียนวัดนาคณิ มิตร(สว่างนพราษฎร์วิทยา) ความก้าวหน้าของงาน :25.00% (36.5). ปรับปรุงโรงเรียนวัดศาลา ครืน ความก้าวหน้าของงาน :25.00% (36.6). ปรับปรุงโรงเรียนวัดนาง นอง (พิพัฒน์) ความก้าวหน้าของงาน :25.00% (36.7). ปรับปรุงโรงเรียนวัดยายร่ม (พัฒนราษฎร์รังสรรค์) ความก้าวหน้าของงาน :25.00% (36.8). ปรับปรุงโรงเรียนวัดโพธิ์ ทอง ความก้าวหน้าของงาน :25.00% (36.9). ปรับปรุงโรงเรียนวัดไทร (ถาวรพรหมานุกูล) ความก้าวหน้าของงาน :25.00% (36.10). ปรับปรุงโรงเรียนวัด บางขุนเทียนนอก(ศิลาปลื้มคาร) ความก้าวหน้าของงาน :25.00% (36.11). ปรับปรุงอาคารสำนักงาน เขตจอมทอง ความก้าวหน้าของงาน :25.00%	ฝ่ายโยธา ฝ่ายโยธา ฝ่ายโยธา ฝ่ายโยธา ฝ่ายโยธา ฝ่ายโยธา ฝ่ายโยธา ฝ่ายโยธา
37	(งานประจำ 2) ร้อยละสถานประกอบการที่ ได้รับการสนับสนุนในการเสริมสร้าง ความเข้าใจเพื่อการปฏิบัติงานด้านอาชีวอนามัย อย่างถูกต้องเหมาะสม (ฝ่ายสิ่งแวดล้อมและสุขาภิบาล) มิติที่ :1/ ตัวชี้วัดงานประจำ	6.6.6	ผลผลิต (Output)	20.00 (ร้อยละ)	(ร้อยละ)	(ไตรมาส 3)		
38	(งานประจำ3) ร้อยละของโรงเรียนใน สังกัดสำนักงานเขตจอมทองปลอดภัยจาก การถูกโจรกรรม (ฝ่ายการศึกษา) มิติที่ :1 / ตัวชี้วัดงานประจำ	6.6.6	ผลผลิต (Output)	90.00 (ร้อยละ)	(ร้อยละ)	(ไตรมาส 3)	(38.1). โครงการจ้างเหมาดูแล ทรัพย์สินและรักษาความปลอดภัย ให้แก่โรงเรียนในสังกัด กรุงเทพมหานคร ความก้าวหน้าของงาน :45.00%	ฝ่ายการศึกษา

มิติที่	ชื่อตัวชี้วัด (ตามแผนปฏิบัติการประจำปี)	กลยุทธ์	ระดับ	เป้าหมาย	ผลงานล่าสุด	ผลการดำเนินงาน	โครงการที่สนับสนุน (%)	หน่วยงาน ที่รับผิดชอบ
39	(งานประจำ4) ร้อยละของนักเรียนมีพัฒนาการสมวัย (ฝ่ายการศึกษา) มิติที่ :1/ ตัวชี้วัดงานประจำ	6.6.6	ผลผลิต (Output)	85.00 (ร้อยละ)	(ร้อยละ)	(ไตรมาส 3)	(39.1). โครงการเกษตรปลอดสารพิษ ความก้าวหน้าของงาน :20.00%	ฝ่ายการศึกษา
							(39.2). โครงการประชุมครู ความก้าวหน้าของงาน :10.00%	ฝ่ายการศึกษา
							(39.3). โครงการฝึกอบรมนายหมู่ ลูกเสือสามัญ สามัญรุ่นใหญ่ และ หัวหน้าหน่วยยุวกาชาด ความก้าวหน้าของงาน :10.00%	ฝ่ายการศึกษา
							(39.4). โครงการพัฒนาคุณภาพการ ดำเนินงานศูนย์วิชาการเขต ความก้าวหน้าของงาน :5.00%	ฝ่ายการศึกษา
							(39.5). โครงการเรียนฟรี เรียนดี อย่างมีคุณภาพ โรงเรียนสังกัด กรุงเทพมหานคร ความก้าวหน้าของงาน :20.00%	ฝ่ายการศึกษา
							(39.6). โครงการว่ายน้ำเป็น เล่น น้ำได้ปลอดภัย ความก้าวหน้าของงาน :30.00%	ฝ่ายการศึกษา
							(39.7). โครงการส่งเสริมกีฬา นักเรียนสังกัดกรุงเทพมหานคร ความก้าวหน้าของงาน :5.00%	ฝ่ายการศึกษา
							(39.8). โครงการเปิดโลกกว้างสร้าง เส้นทางสู่อาชีพ ความก้าวหน้าของงาน :20.00%	ฝ่ายการศึกษา
40	ร้อยละของนักเรียนที่สามารถสื่อสารภาษา ต่างประเทศได้ผ่านเกณฑ์ที่โรงเรียน กำหนด (ฝ่ายการศึกษา) มิติที่ :1/ ตัวชี้วัดงานประจำ	6.6.6	ผลผลิต (Output)	80.00 (ร้อยละ)	(ร้อยละ)	(ไตรมาส 3)	(40.1). โครงการภาษาอังกฤษเพื่อ ทักษะชีวิต ความก้าวหน้าของงาน :10.00%	ฝ่ายการศึกษา
							(40.2). โครงการสอนภาษาจีน ความก้าวหน้าของงาน :25.00%	ฝ่ายการศึกษา
41	ร้อยละของนักเรียนมีกิจกรรมการปฏิบัติ ตนที่สะท้อนการมีคุณธรรมจริยธรรม (ฝ่ายการศึกษา) มิติที่ :1/ ตัวชี้วัดงานประจำ	6.6.6	ผลผลิต (Output)	100.00 (ร้อยละ)	(ร้อยละ)	(ไตรมาส 3)	(41.1). โครงการสนับสนุนการสอน ในศูนย์ศึกษาพระพุทธศาสนาวันอา ทิตย์ ความก้าวหน้าของงาน :40.00%	ฝ่ายการศึกษา
							(41.2). โครงการพิธีปฎิญาณตนและ สวนสนามยุวกาชาดกรุงเทพมหา นคร ความก้าวหน้าของงาน :20.00%	ฝ่ายการศึกษา
							(41.3). โครงการพิธีทบทวน คำปฏิญาณและสวนสนามลูกเสือกรุ งเทพมหานคร ความก้าวหน้าของงาน :10.00%	ฝ่ายการศึกษา
42	จำนวนเครือข่ายความร่วมมือในการจัดการ ศึกษาและวัฒนธรรม (ฝ่ายการศึกษา) มิติที่ :1/ ตัวชี้วัดงานประจำ	6.6.6	ผลผลิต (Output)	3.00 (เครือข่าย)	(เครือข่าย)	(ไตรมาส 3)	(42.1). โครงการจัดประชุมสัมมนา คณะกรรมการสถานศึกษาฯในพื้นที่ ฐานโรงเรียนสังกัดกรุงเทพมหานคร ความก้าวหน้าของงาน :20.00%	ฝ่ายการศึกษา
							(42.2). โครงการสัมมนาประธาน กรรมการเครือข่ายผู้ปกครองเพื่อ พัฒนาโรงเรียนสังกัดกรุงเทพมหานคร ความก้าวหน้าของงาน :20.00%	ฝ่ายการศึกษา

มิติที่	ชื่อตัวชี้วัด (ตามแผนปฏิบัติการประจำปี)	กลยุทธ์	ระดับ	เป้าหมาย	ผลงานล่าสุด	ผลการดำเนินงาน	โครงการที่สนับสนุน (%)	หน่วยงาน ที่รับผิดชอบ
43	ร้อยละความพึงพอใจของประชาชนต่อการ ดำเนินโครงการพัฒนาคุณภาพชีวิตของ ประชาชนในพื้นที่เขตจอมทอง (ฝ่ายพัฒนาชุมชนและสวัสดิการ) มิติที่ :1/ ตัวชี้วัดงานประจำ	6.6.6	ผลลัพธ์ (Outcome)	80.00 (ร้อยละ)	(ร้อยละ)	(ไตรมาส 3)	(43.1). ค่าใช้จ่ายในการส่งเสริม กิจการสภาเด็กและเยาวชนกรุงเทพ มหานคร ความก้าวหน้าของงาน :10.00%	ฝ่ายพัฒนาชุมชนและ สวัสดิการ
							(43.2). ค่าใช้จ่ายในการสนับสนุนเจ้า หน้าที่เพื่อปฏิบัติงานด้านเด็ก สตรี ผู้ สูงอายุ คนพิการและผู้ด้อยโอกาส ความก้าวหน้าของงาน :20.00%	ฝ่ายพัฒนาชุมชนและ สวัสดิการ
							(43.3). โครงการติดตั้งและ ซ่อมแซมไฟฟ้าส่องสว่างในพื้นที่ เสี่ยงภัย ความก้าวหน้าของงาน :25.00%	ฝ่ายโยธา
							(43.4). กิจกรรมจัดทำแผนการติด ตั้ง/ซ่อมแซมไฟฟ้าส่องสว่างในพื้นที่ เสี่ยงภัยหรือเสี่ยงอันตราย ความก้าวหน้าของงาน :100.00%	ฝ่ายโยธา
							(43.5). ค่าใช้จ่ายในการจ้างอาสา สมัครเจ้าหน้าที่ปฏิบัติงานด้าน พัฒนาสังคม ความก้าวหน้าของงาน :20.00%	ฝ่ายพัฒนาชุมชนและ สวัสดิการ
							(43.6). ค่าใช้จ่ายในการส่งเสริม กิจกรรมสโมสรกีฬาและลานกีฬา ความก้าวหน้าของงาน :20.00%	ฝ่ายพัฒนาชุมชนและ สวัสดิการ
							(43.7). ค่าใช้จ่ายในการจัดกิจกรรม การออกกำลังกาย ความก้าวหน้าของงาน :10.00%	ฝ่ายพัฒนาชุมชนและ สวัสดิการ
							(43.8). ค่าใช้จ่ายศูนย์ประสานงาน ธนาคารสมองของกรุงเทพมหานคร ความก้าวหน้าของงาน :20.00%	ฝ่ายพัฒนาชุมชนและ สวัสดิการ
							(43.9). ค่าใช้จ่ายในการบริหาร จัดการพิพิธภัณฑ์ท้องถิ่นกรุงเทพ มหานคร ความก้าวหน้าของงาน :20.00%	ฝ่ายพัฒนาชุมชนและ สวัสดิการ
							(43.10). ค่าใช้จ่ายในการฝึกอบรม วิชาชีพเสริมรายได้ ความก้าวหน้าของงาน :20.00%	ฝ่ายพัฒนาชุมชนและ สวัสดิการ
							(43.11). ค่าใช้จ่ายโครงการรู้ใช้ ู้ เก็บ คนกรุงเทพ ชีวิตมั่นคง ความก้าวหน้าของงาน :20.00%	ฝ่ายพัฒนาชุมชนและ สวัสดิการ
							(43.12). ค่าใช้จ่ายในการสนับสนุน การดำเนินงานของคณะกรรมการ ชุมชน ความก้าวหน้าของงาน :10.00%	ฝ่ายพัฒนาชุมชนและ สวัสดิการ
							(43.13). ค่าใช้จ่ายในการสนับสนุน การดำเนินงานของคณะกรรมการ ชุมชน ความก้าวหน้าของงาน :10.00%	ฝ่ายพัฒนาชุมชนและ สวัสดิการ
44	ร้อยละความสำเร็จของการเบิกจ่ายบ ประมาณในภาพรวม (ฝ่ายการคลัง) มิติที่ :2/ ตัวชี้วัดงานประจำ	6.6.6	ผลผลิต (Output)	100.00 (ร้อยละ)	(ร้อยละ)	(ไตรมาส 3)	(44.1). สำรองโครงการ 1 ความก้าวหน้าของงาน :15.00%	ฝ่ายโยธา
							(44.2). สำรองโครงการ 2 ความก้าวหน้าของงาน :15.00%	ฝ่ายโยธา
							(44.3). กิจกรรมการเบิกจ่ายบ ประมาณในภาพรวม ความก้าวหน้าของงาน :3.26%	ฝ่ายการคลัง

มิติที่	ชื่อตัวชี้วัด (ตามแผนปฏิบัติการประจำปี)	กลยุทธ์	ระดับ	เป้าหมาย	ผลงานล่าสุด	ผลการดำเนินงาน	โครงการที่สนับสนุน (%)	หน่วยงาน ที่รับผิดชอบ
45	การจัดทำงบการเงินประจำปีงบประมาณพ.ศ.2562 (ฝ่ายการคลัง) มิติที่ :2 / ตัวชี้วัดงานประจำ	6.6.6	ผลผลิต (Output)	100.00 (ร้อยละ)	(ร้อยละ)	(ไตรมาส 3)	(45.1) กิจกรรมจัดการเงิน ความก้าวหน้าของงาน :66.00%	ฝ่ายการคลัง
46	คะแนนของความสำเร็จของการจัดทำรายงานสรุปยอดทรัพย์สิน(งบททรัพย์สิน) ประจำปีงบประมาณ พ.ศ.2562 (แบบฟอร์มของกองทะเบียนทรัพย์สินและพัสดุ) (ฝ่ายการคลัง) มิติที่ :2 / ตัวชี้วัดงานประจำ	6.6.6	ผลผลิต (Output)	100.00 (ร้อยละ)	(ร้อยละ)	(ไตรมาส 3)	(46.1) กิจกรรมการจัดรายงานสรุยอดทรัพย์สินประจำปีงบประมาณ 2562 ความก้าวหน้าของงาน :83.20%	ฝ่ายการคลัง
47	มิติที่ 3.1 ระดับความสำเร็จในการแก้ไขเรื่องที่ได้รับแจ้งจากประชาชน/ผู้รับบริการ (ฝ่ายปกครอง) มิติที่ :3 / ตัวชี้วัดงานประจำ	6.6.6	ผลผลิต (Output)	100.00 (ร้อยละ)	(ร้อยละ)	(ไตรมาส 3)	(47.1) กิจกรรมการแก้ไขปัญหาเรื่องร้องเรียนจากประชาชน ความก้าวหน้าของงาน :10.00%	ฝ่ายปกครอง
48	มิติที่ 3.3 ระดับความพึงพอใจของผู้รับบริการ (ฝ่ายปกครอง) มิติที่ :3 / ตัวชี้วัดงานประจำ	6.6.6	ผลผลิต (Output)	5.00 (ระดับความพึงพอใจ)	(ระดับความพึงพอใจ)	(ไตรมาส 3)	(48.1) กิจกรรมการสำรวจความพึงพอใจของผู้รับบริการของสำนักงานเขตจอมทอง ความก้าวหน้าของงาน :10.00%	ฝ่ายปกครอง
49	มิติที่ 3.2 ร้อยละความสำเร็จของการดำเนินโครงการให้บริการที่ดีที่สุด (Best Service) (ฝ่ายโยธา) มิติที่ :3/ ตัวชี้วัดงานประจำ	6.6.6	ผลผลิต (Output)	100.00 (ร้อยละ)	(ร้อยละ)	(ไตรมาส 3)		
50	มิติที่ 4.1 ร้อยละความสำเร็จของการพัฒนาฐานข้อมูล (ฝ่ายปกครอง) มิติที่ :4 / ตัวชี้วัดงานประจำ	6.6.6	ผลผลิต (Output)	100.00 (ร้อยละ)	(ร้อยละ)	(ไตรมาส 3)	(50.1) กิจกรรมพัฒนาฐานข้อมูลของสำนักงานเขตจอมทอง ความก้าวหน้าของงาน :10.00%	ฝ่ายปกครอง
51	มิติที่ 4.2 ระดับความสำเร็จของการดำเนินการด้านความปลอดภัย อาชีวอนามัย และสภาพแวดล้อมในการทำงานของหน่วยงาน (ฝ่ายปกครอง) มิติที่ :4/ ตัวชี้วัดงานประจำ	6.6.6	ผลผลิต (Output)	5.00 (ระดับคะแนน)	(ระดับคะแนน)	(ไตรมาส 3)	(51.1) โครงการสำรวจ 3 ความก้าวหน้าของงาน :10.00% (51.2) โครงการการดำเนินงานด้านความปลอดภัย อาชีวอนามัยและสภาพแวดล้อมในการทำงานของสำนักงานเขตจอมทอง ความก้าวหน้าของงาน :15.00%	ฝ่ายปกครอง ฝ่ายสิ่งแวดล้อมและสุขภาพิบาล
รวม : 0.000 คะแนน // จำนวน 51 ตัวชี้วัด // สรุปคะแนนที่ได้ ส่วนที่ 2 (ร้อยละ 70)						-		

จึงเรียนมาเพื่อโปรดทราบ

ลงชื่อ.....(ผู้รายงาน)

ตำแหน่ง

.....
ลงชื่อ.....(หัวหน้าหน่วยงาน)

ตำแหน่ง

.....
หมายเหตุ กรณีไม่มีการรายงานไตรมาสปัจจุบัน ระบบฯ จะแสดงข้อมูลไตรมาสก่อนหน้านี้..



(ดู..รายงานล่าสุด)