




แบบรายงานติดตามความก้าวหน้าตัวชี้วัดตามแผนปฏิบัติการของสำนักงานเขตจอมทอง : ปีงบประมาณ พ.ศ.2564 (ร้อยละ 70)

มิติที่	ชื่อตัวชี้วัด (ตามแผนปฏิบัติการประจำปี)	กลยุทธ์	ระดับ	เป้าหมาย	ผลงานล่าสุด	ผลการดำเนินงาน	โครงการที่สนับสนุน (%)	หน่วยงาน ที่รับผิดชอบ
1	(เชิงยุทธศาสตร์ 1) จำนวนครั้งในการปฏิบัติงานของอาสาสมัครกรุงเทพมหานครเฝ้าระวังภัยและยาเสพติด  (ฝ่ายปกครอง) มิติที่ :1/ ตัวชี้วัดเชิงยุทธศาสตร์	1.0.	ผลผลิต (Output)	0.00 (ครั้ง/เดือน)	(ครั้ง/เดือน)	(ไตรมาส 3)	(1.1). โครงการสนับสนุนกิจการอาสาสมัครป้องกันภัยฝ่ายพลเรือน ความก้าวหน้าของงาน :30%  (1.2). โครงการอาสาสมัครกรุงเทพมหานครเฝ้าระวังภัยและยาเสพติด ความก้าวหน้าของงาน :30%  (1.3). โครงการสำรวจ (1) ความก้าวหน้าของงาน :30%  (1.4). โครงการสำรวจ (2) ความก้าวหน้าของงาน :30%  (1.5). โครงการสำรวจ 3 ความก้าวหน้าของงาน :30%	ฝ่ายปกครอง
2	(องค์ประกอบที่ 4) ความสำเร็จในการนำเสนอนวัตกรรมเพื่อเพิ่มประสิทธิภาพการปฏิบัติงานของหน่วยงาน  (ฝ่ายปกครอง) มิติที่ :1 / ตัวชี้วัดเชิงยุทธศาสตร์	7.0.	ผลผลิต (Output)	0.00 (ระดับ)	(ระดับ)	(ไตรมาส 3)	(2.1). กิจกรรมการเสนอนวัตกรรมเพื่อเพิ่มประสิทธิภาพการปฏิบัติงานของสำนักงานเขตจอมทอง ความก้าวหน้าของงาน :30%	ฝ่ายปกครอง
3	สำรวจ3 ตัวชี้วัดเชิงยุทธศาสตร์  (ฝ่ายปกครอง) มิติที่ :1/ ตัวชี้วัดเชิงยุทธศาสตร์	7.0.	ผลผลิต (Output)	0.00 (ร้อยละ)	(ร้อยละ)	(ไตรมาส 3)		
4	(องค์ประกอบที่ 2.1) ระดับความสำเร็จของคลองในพื้นที่กรุงเทพมหานครได้รับการปรับปรุงภูมิทัศน์ให้สอดคล้องกับเอกลักษณ์ของแต่ละพื้นที่  (ฝ่ายโยธา) มิติที่ :1/ ตัวชี้วัดเชิงยุทธศาสตร์	2.0.	ผลผลิต (Output)	0.00 (ระดับ)	(ระดับ)	(ไตรมาส 3)	(4.1). กิจกรรมล้างทำความสะอาดท่อระบายน้ำ และเก็บขยะวัชพืชเปิดทางน้ำไหลในลำกระโดง สำราญและคลองในพื้นที่เขตจอมทอง ความก้าวหน้าของงาน :40%  (4.2). ระดับความสำเร็จของคลองในพื้นที่ กทม. ได้รับการปรับปรุงภูมิทัศน์ให้สอดคล้องกับเอกลักษณ์ของแต่ละพื้นที่ ความก้าวหน้าของงาน :40%	ฝ่ายโยธา
5	โครงการปรับปรุงภูมิทัศน์คลอง(รวม)ในพื้นที่เขตจอมทอง  (ฝ่ายโยธา) มิติที่ :1/ ตัวชี้วัดเชิงยุทธศาสตร์	1.0.	ผลผลิต (Output)	0.00 (5 คลอง)	(5 คลอง)	(ไตรมาส 3)		

มิติที่	ชื่อตัวชี้วัด (ตามแผนปฏิบัติการประจำปี)	กลยุทธ์	ระดับ	เป้าหมาย	ผลงานล่าสุด	ผลการดำเนินงาน	โครงการที่สนับสนุน (%)	หน่วยงาน ที่รับผิดชอบ
6	ร้อยละความสำเร็จในการสนับสนุนการพัฒนาฐานข้อมูลแหล่งกำเนิดน้ำเสียของกรุงเทพมหานครให้อยู่ในรูปแบบระบบสารสนเทศ  (ฝ่ายสิ่งแวดล้อมและสุขาภิบาล) มิติที่ :1 / ตัวชี้วัดเชิงยุทธศาสตร์	1.0.	ผลผลิต (Output)	0.00 (ร้อยละ)	(ร้อยละ)	(ไตรมาส 3)	(6.1). กิจกรรมสนับสนุนการพัฒนาฐานข้อมูลตามโครงการสำรวจและจัดทำฐานข้อมูลระบบสารสนเทศผู้ประกอบการที่เป็นแหล่งกำเนิดน้ำเสียในกรุงเทพมหานคร ความก้าวหน้าของงาน :40%	ฝ่ายสิ่งแวดล้อมและสุขาภิบาล
7	ร้อยละของผู้เข้าร่วมกิจกรรมมีความรู้ในการดำเนินงานกรุงเทพมหานครเขตปลอดบุหรี่เพิ่มขึ้น  (ฝ่ายสิ่งแวดล้อมและสุขาภิบาล) มิติที่ :1 / ตัวชี้วัดเชิงยุทธศาสตร์	1.0.	ผลผลิต (Output)	0.00 (ร้อยละ)	(ร้อยละ)	(ไตรมาส 3)	(7.1). ค่าใช้จ่ายโครงการกรุงเทพมหานครเขตปลอดบุหรี่ ความก้าวหน้าของงาน :35%	ฝ่ายสิ่งแวดล้อมและสุขาภิบาล
8	ร้อยละของผู้เข้าร่วมกิจกรรมมีความรู้ในการดำเนินงานกรุงเทพมหานครเขตปลอดบุหรี่เพิ่มขึ้น  (ฝ่ายสิ่งแวดล้อมและสุขาภิบาล) มิติที่ :1 / ตัวชี้วัดเชิงยุทธศาสตร์	1.0.	ผลผลิต (Output)	0.00 (ร้อยละ)	(ร้อยละ)	(ไตรมาส 3)		
9	 (องค์ประกอบที่ 3.3) ระดับความสำเร็จในการส่งเสริมให้สถานประกอบอาหารมีการพัฒนาผ่านเกณฑ์มาตรฐานความปลอดภัยของกรุงเทพมหานคร ระดับดี  (ฝ่ายสิ่งแวดล้อมและสุขาภิบาล) มิติที่ :1 / ตัวชี้วัดเชิงยุทธศาสตร์	1.0.	ผลผลิต (Output)	0.00 (ระดับ)	(ระดับ)	(ไตรมาส 3)	(9.1). โครงการกรุงเทพฯเมืองอาหารปลอดภัย ความก้าวหน้าของงาน :50%	ฝ่ายสิ่งแวดล้อมและสุขาภิบาล
10	จำนวนชุมชนที่ได้รับการพัฒนาประสิทธิภาพการแก้ไขปัญหาโรคไข้เลือดออก  (ฝ่ายสิ่งแวดล้อมและสุขาภิบาล) มิติที่ :1 / ตัวชี้วัดเชิงยุทธศาสตร์	1.0.	ผลผลิต (Output)	80.00 (ร้อยละ)	(ร้อยละ)	(ไตรมาส 3)	(10.1). บูรณาการความร่วมมือในการพัฒนาประสิทธิภาพการแก้ไขปัญหาโรคไข้เลือดออกในพื้นที่กรุงเทพมหานคร ความก้าวหน้าของงาน :25%	ฝ่ายสิ่งแวดล้อมและสุขาภิบาล
11	(เจรจา7.1) ร้อยละของการจัดเก็บภาษีที่ดินและสิ่งปลูกสร้าง  (ฝ่ายรายได้) มิติที่ :1 / ตัวชี้วัดเชิงยุทธศาสตร์	7.0.	ผลผลิต (Output)	80.00 (ร้อยละ)	(ร้อยละ)	(ไตรมาส 3) -	(11.1). การสำรวจภาษีที่ดินและสิ่งปลูกสร้าง ความก้าวหน้าของงาน :100%  (11.2). โครงการสำรวจ ความก้าวหน้าของงาน :10%	ฝ่ายรายได้  ฝ่ายรายได้

มิติที่	ชื่อตัวชี้วัด (ตามแผนปฏิบัติการประจำปี)	กลยุทธ์	ระดับ	เป้าหมาย	ผลงานล่าสุด	ผลการดำเนินงาน	โครงการที่สนับสนุน (%)	หน่วยงาน ที่รับผิดชอบ
12  ตัวชี้วัด เจรจา	(องค์ประกอบที่ 3.1) พื้นที่สีเขียวเพิ่มขึ้น  (ฝ่ายรักษาความสะอาดและสวนสาธารณะ) มิติที่ :1/ ตัวชี้วัดเชิงยุทธศาสตร์	2.0.	ผลผลิต (Output)	3.00 (แห่ง)	(แห่ง)	(ไตรมาส 3) -	(12.1). ค่าใช้จ่ายในการบำรุงรักษา ปรับปรุง และเพิ่มพื้นที่สีเขียว ความก้าวหน้าของงาน :40%  (12.2). โครงการสำรวจพื้นที่สีเขียว เพื่อนำข้อมูลเข้าโปรแกรมเพื่อการ จัดการข้อมูลพื้นที่สีเขียว ความก้าวหน้าของงาน :25%	ฝ่ายรักษาความสะอาด และสวนสาธารณะ  ฝ่ายรักษาความสะอาด และสวนสาธารณะ
13	สำรอง2 ตัวชี้วัดเชิงยุทธศาสตร์ฝ่ายศึกษา  (ฝ่ายการศึกษา) มิติที่ :1/ ตัวชี้วัดเชิงยุทธศาสตร์	3.0.	ผลผลิต (Output)	100.00 (ร้อยละ)	(ร้อยละ)	(ไตรมาส 3)		
14  ตัวชี้วัด เจรจา	(องค์ประกอบที่ 3.2) กรุงเทพฯ มีการจัด กิจกรรมส่งเสริมการท่องเที่ยว และจัด จำหน่ายสินค้าชุมชนของผู้ประกอบการ ชุมชนในพื้นที่กรุงเทพมหานคร  (ฝ่ายพัฒนาชุมชนและสวัสดิการ) มิติที่ :1/ ตัวชี้วัดเชิงยุทธศาสตร์	6.0.	ผลผลิต (Output)	0.00 (ครั้ง)	(ครั้ง)	(ไตรมาส 3)		
15	จำนวนกิจกรรมเชิดชูเกียรติและเผยแพร่ ภูมิปัญญาผู้สูงอายุ  (ฝ่ายพัฒนาชุมชนและสวัสดิการ) มิติที่ :1 / ตัวชี้วัดเชิงยุทธศาสตร์	3.0.	ผลผลิต (Output)	1.00 (กิจกรรม)	(กิจกรรม)	(ไตรมาส 3)	(15.1). ศูนย์ประสานงานธนาคาร สมองของกรุงเทพมหานคร ความก้าวหน้าของงาน :50%	ฝ่ายพัฒนาชุมชนและ สวัสดิการ

มิติที่	ชื่อตัวชี้วัด (ตามแผนปฏิบัติราชการประจำปี)	กลยุทธ์	ระดับ	เป้าหมาย	ผลงานล่าสุด	ผลการดำเนินงาน	โครงการที่สนับสนุน (%)	หน่วยงาน ที่รับผิดชอบ
16	จำนวนครั้งในการเปิดเวทีแสดงความคิดเห็นและแลกเปลี่ยนความรู้ให้กับเด็กและเยาวชน  (ฝ่ายพัฒนาชุมชนและสวัสดิการ) มิติที่ :1/ ตัวชี้วัดเชิงยุทธศาสตร์	0.0.	ผลผลิต (Output)	6.00 (ครั้ง)	(ครั้ง)	(ไตรมาส 3)	(16.1). ค่าใช้จ่ายในการซ่อมแซม บำรุงรักษาถนน ตรอก ซอย และสิ่งสาธารณประโยชน์ เพื่อแก้ไขปัญหาความเดือดร้อนของประชาชน ความก้าวหน้าของงาน :40%	ฝ่ายโยธา
							(16.2). ปรับปรุงอาคารสำนักงาน เขตจอมทอง ความก้าวหน้าของงาน :40%	ฝ่ายโยธา
							(16.3). ปรับปรุงโรงเรียนวัดนาคนิมิตร ความก้าวหน้าของงาน :50%	ฝ่ายโยธา
							(16.4). ปรับปรุงโรงเรียนวัดศาลาศรีน ความก้าวหน้าของงาน :50%	ฝ่ายโยธา
							(16.5). ปรับปรุงโรงเรียนวัดยายร่ม ความก้าวหน้าของงาน :50%	ฝ่ายโยธา
							(16.6). ปรับปรุงโรงเรียนวัดโพธิ์ทอง ความก้าวหน้าของงาน :50%	ฝ่ายโยธา
							(16.7). ปรับปรุงโรงเรียนวัดโพธิ์แก้ว ความก้าวหน้าของงาน :50%	ฝ่ายโยธา
							(16.8). กิจกรรมการแจ้งข้อมูลการใช้ประโยชน์ที่ดิน และการลงจุดแสดงตำแหน่งอาคารที่มีการขออนุญาตก่อสร้าง ความก้าวหน้าของงาน :40%	ฝ่ายโยธา
							(16.9). โครงการติดตั้งและซ่อมแซมไฟฟ้าส่องสว่างในพื้นที่เสี่ยงภัย ความก้าวหน้าของงาน :50%	ฝ่ายโยธา
							(16.10). กิจกรรมจัดทำแผนติดตั้ง/ซ่อมแซมไฟฟ้าส่องสว่างในพื้นที่เสี่ยงภัยหรือเสี่ยงอันตราย ความก้าวหน้าของงาน :100%	ฝ่ายโยธา
							(16.11). สำรองโครงการ 2 ความก้าวหน้าของงาน :20%	ฝ่ายโยธา
							(16.12). สำรองโครงการ 3 ความก้าวหน้าของงาน :0%	ฝ่ายโยธา
							(16.13). ส่งเสริมกิจการสภาเด็กและเยาวชนกรุงเทพมหานคร ความก้าวหน้าของงาน :50%	ฝ่ายพัฒนาชุมชนและสวัสดิการ



มิติที่	ชื่อตัวชี้วัด (ตามแผนปฏิบัติการประจำปี)	กลยุทธ์	ระดับ	เป้าหมาย	ผลงานล่าสุด	ผลการดำเนินงาน	โครงการที่สนับสนุน (%)	หน่วยงาน ที่รับผิดชอบ
17	จำนวนชนิดพันธุ์พืชที่ได้รับการจับพิกัดทางภูมิศาสตร์ (GPS)  (ฝ่ายพัฒนาชุมชนและสวัสดิการ) มิติที่ :1 / ตัวชี้วัดเชิงยุทธศาสตร์	2.0.	ผลผลิต (Output)	100.00 (ชนิด/ปี)	(ชนิด/ปี)	(ไตรมาส 3)	(17.1). ศูนย์อนุรักษ์พันธุ์กรรมพืชเขตจอมทอง ความก้าวหน้าของงาน :50%	ฝ่ายพัฒนาชุมชนและสวัสดิการ
18	ร้อยละของผู้เข้าร่วมกิจกรรมกีฬาเพิ่มขึ้นจากเป้าหมายที่กำหนด  (ฝ่ายพัฒนาชุมชนและสวัสดิการ) มิติที่ :1/ ตัวชี้วัดเชิงยุทธศาสตร์	1.0.	ผลลัพธ์ (Outcome)	10.00 (ร้อยละ)	(ร้อยละ)	(ไตรมาส 3)	(18.1). จัดกิจกรรมการออกกำลังกาย ความก้าวหน้าของงาน :40%  (18.2). ส่งเสริมสโมสรกีฬาและลานกีฬา ความก้าวหน้าของงาน :50%	ฝ่ายพัฒนาชุมชนและสวัสดิการ  ฝ่ายพัฒนาชุมชนและสวัสดิการ
19	ร้อยละของผู้สูงอายุที่มีสิทธิได้รับการสงเคราะห์เบี้ยยังชีพมาลงทะเบียนรับการสงเคราะห์เบี้ยยังชีพ  (ฝ่ายพัฒนาชุมชนและสวัสดิการ) มิติที่ :1/ ตัวชี้วัดเชิงยุทธศาสตร์	3.0.	ผลลัพธ์ (Outcome)	80.00 (ร้อยละ)	(ร้อยละ)	(ไตรมาส 3)	(19.1). จ้างอาสาสมัครเจ้าหน้าที่ปฏิบัติงานด้านพัฒนาสังคม ความก้าวหน้าของงาน :50%  (19.2). สนับสนุนเจ้าหน้าที่ปฏิบัติงานด้านเด็ก สตรี ผู้สูงอายุ คนพิการและผู้ด้อยโอกาส ความก้าวหน้าของงาน :50%	ฝ่ายพัฒนาชุมชนและสวัสดิการ  ฝ่ายพัฒนาชุมชนและสวัสดิการ
20	จำนวนครั้งในการจัดกิจกรรมเสริมสร้างความรู้ด้านการบริหารการเงิน การวางแผนการเงิน และการแก้ไขปัญหาหนี้สิน  (ฝ่ายพัฒนาชุมชนและสวัสดิการ) มิติที่ :1 / ตัวชี้วัดเชิงยุทธศาสตร์	3.0.	ผลผลิต (Output)	6.00 (ครั้ง)	(ครั้ง)	(ไตรมาส 3)	(20.1). รู้ใช้ รู้เก็บ คนกรุงเทพฯ ชีวิตมั่นคง ความก้าวหน้าของงาน :50%	ฝ่ายพัฒนาชุมชนและสวัสดิการ
21	ร้อยละของผู้เข้าร่วมโครงการฝึกอบรมอาชีพ สามารถนำความรู้ไปใช้ในการประกอบอาชีพ/สร้างรายได้เสริมหรือนำไปประยุกต์ใช้ในชีวิตประจำวัน  (ฝ่ายพัฒนาชุมชนและสวัสดิการ) มิติที่ :1 / ตัวชี้วัดเชิงยุทธศาสตร์	3.0.	ผลลัพธ์ (Outcome)	50.00 (ร้อยละ)	(ร้อยละ)	(ไตรมาส 3)	(21.1). ฝึกอบรมวิชาชีพเสริมรายได้ ความก้าวหน้าของงาน :50%	ฝ่ายพัฒนาชุมชนและสวัสดิการ
22	จำนวนครั้งในการจัดกิจกรรมส่งเสริมพิพิธภัณฑ์ท้องถิ่นกรุงเทพมหานคร  (ฝ่ายพัฒนาชุมชนและสวัสดิการ) มิติที่ :1 / ตัวชี้วัดเชิงยุทธศาสตร์	3.0.	ผลผลิต (Output)	6.00 (ครั้ง)	(ครั้ง)	(ไตรมาส 3)	(22.1). บริหารจัดการพิพิธภัณฑ์ท้องถิ่นกรุงเทพมหานคร ความก้าวหน้าของงาน :50%	ฝ่ายพัฒนาชุมชนและสวัสดิการ
23	จำนวนกิจกรรมที่จัดขึ้นเพื่อสืบสานศิลปวัฒนธรรมประเพณีไทย  (ฝ่ายพัฒนาชุมชนและสวัสดิการ) มิติที่ :1 / ตัวชี้วัดเชิงยุทธศาสตร์	3.0.	ผลผลิต (Output)	4.00 (กิจกรรม)	(กิจกรรม)	(ไตรมาส 3)	(23.1). จัดงานวันสำคัญ อนุรักษ์สืบสานวัฒนธรรมประเพณี ความก้าวหน้าของงาน :50%	ฝ่ายพัฒนาชุมชนและสวัสดิการ

มิติที่	ชื่อตัวชี้วัด (ตามแผนปฏิบัติการประจำปี)	กลยุทธ์	ระดับ	เป้าหมาย	ผลงานล่าสุด	ผลการดำเนินงาน	โครงการที่สนับสนุน (%)	หน่วยงาน ที่รับผิดชอบ
24	ร้อยละของชุมชนที่ดำเนินกิจกรรมการพัฒนา/สร้างชุมชนเข้มแข็ง  (ฝ่ายพัฒนาชุมชนและสวัสดิการ) มิติที่ :1 / ตัวชี้วัดเชิงยุทธศาสตร์	0.0.	ผลลัพธ์ (Outcome)	70.00 (ร้อยละ)	(ร้อยละ)	(ไตรมาส 3)	(24.1). สนับสนุนการดำเนินงานของคณะกรรมการชุมชน ความก้าวหน้าของงาน :50%	ฝ่ายพัฒนาชุมชนและ สวัสดิการ
25	จำนวนครั้งในการจัดกิจกรรมถ่ายทอดความรู้ทางการเกษตรให้กับผู้รับบริการศูนย์บริการและถ่ายทอดเทคโนโลยีการเกษตร  (ฝ่ายพัฒนาชุมชนและสวัสดิการ) มิติที่ :1 / ตัวชี้วัดเชิงยุทธศาสตร์	6.0.	ผลผลิต (Output)	10.00 (ครั้ง)	(ครั้ง)	(ไตรมาส 3)	(25.1). การดำเนินงานศูนย์บริการและถ่ายทอดเทคโนโลยีทางการเกษตร ความก้าวหน้าของงาน :50%	ฝ่ายพัฒนาชุมชนและ สวัสดิการ
26	ร้อยละของการลงจุดแสดงตำแหน่งพื้นที่ที่อนุญาตให้มีการก่อสร้างอาคาร และตำแหน่งของอาคารที่มีการออกเลขรหัสประจำบ้าน  (ฝ่ายทะเบียน) มิติที่ :1 / ตัวชี้วัดงานประจำ	4.0.	ผลผลิต (Output)	0.00 (ร้อยละ)	(ร้อยละ)	(ไตรมาส 3)	(26.1). โครงการกำหนดตำแหน่งบ้านเลขที่ลงบนแผนที่ GIS ความก้าวหน้าของงาน :45%	ฝ่ายทะเบียน
27	จำนวนครั้งในการออกตรวจสุขภาพสิ่งแวดล้อมในพื้นที่เขต  (ฝ่ายสิ่งแวดล้อมและสุขภาพ) มิติที่ :1 / ตัวชี้วัดงานประจำ	1.0.	ผลผลิต (Output)	0.00 (ครั้ง/ปี)	(ครั้ง/ปี)	(ไตรมาส 3)	(27.1). กรุงเทพฯ เมืองแห่งสุขภาพสิ่งแวดล้อมที่ดี สะอาดปลอดภัย ความก้าวหน้าของงาน :35%	ฝ่ายสิ่งแวดล้อมและสุขภาพ
28	ร้อยละของนักเรียนระดับประถมศึกษาที่มีคะแนนผลการทดสอบทางการศึกษาระดับชาตินิยมพื้นฐาน (O-NET) แต่ละวิชาผ่านเกณฑ์คะแนนร้อยละ 50 ขึ้นไป  (ฝ่ายการศึกษา) มิติที่ :1/ ตัวชี้วัดงานประจำ	3.0.	ผลผลิต (Output)	50.00 (ร้อยละ)	(ร้อยละ)	(ไตรมาส 3)	(28.1). โครงการส่งเสริมสนับสนุนให้นักเรียนสร้างสรรค์ผลงานเพื่อการเรียนรู้ ความก้าวหน้าของงาน :50%  (28.2). โครงการเพิ่มศักยภาพเพื่อยกระดับผลสัมฤทธิ์ในโรงเรียนสังกัดกรุงเทพมหานคร ความก้าวหน้าของงาน :60%  (28.3). กิจกรรมพัฒนาคุณภาพการศึกษาระดับประถมศึกษาปีที่ 6 และชั้นมัธยมศึกษาปีที่ 3 ความก้าวหน้าของงาน :70%  (28.4). กิจกรรมยกระดับผลสัมฤทธิ์ทางการเรียนตามบริบทของแต่ละโรงเรียน ความก้าวหน้าของงาน :60%	ฝ่ายการศึกษา     ฝ่ายการศึกษา

มิติที่	ชื่อตัวชี้วัด (ตามแผนปฏิบัติการประจำปี)	กลยุทธ์	ระดับ	เป้าหมาย	ผลงานล่าสุด	ผลการดำเนินงาน	โครงการที่สนับสนุน (%)	หน่วยงาน ที่รับผิดชอบ
29	สำรวจตัวชี้วัดฝ่ายการศึกษา  (ฝ่ายการศึกษา) มิติที่ :1/ ตัวชี้วัดงานประจำ	3.0.	ผลผลิต (Output)	90.00 (ร้อยละ)	(ร้อยละ)	(ไตรมาส 3)		
30	ร้อยละของนักเรียนมีพัฒนาการสมวัย  (ฝ่ายการศึกษา) มิติที่ :1/ ตัวชี้วัดงานประจำ	3.0.	ผลผลิต (Output)	85.00 (ร้อยละ)	(ร้อยละ)	(ไตรมาส 3)	(30.1). โครงการพัฒนาคุณภาพการดำเนินงานศูนย์วิชาการเขต ความก้าวหน้าของงาน :10% (30.2). โครงการประชุมครู ความก้าวหน้าของงาน :15% (30.3). โครงการฝึกอบรมนายหมู่ ลูกเสือสามัญ สามัญรุ่นใหญ่ และ หัวหน้าหน่วยยุวกาชาด ความก้าวหน้าของงาน :10% (30.4). โครงการเกษตรปลอดสารพิษ ความก้าวหน้าของงาน :40% (30.5). โครงการเรียนฟรี เรียนดี อย่างมีคุณภาพ โรงเรียนสังกัด กรุงเทพมหานคร ความก้าวหน้าของงาน :30% (30.6). โครงการว่ายน้ำเป็น เล่น น้ำได้ปลอดภัย ความก้าวหน้าของงาน :85% (30.7). โครงการส่งเสริมกีฬา นักเรียนสังกัดกรุงเทพมหานคร ความก้าวหน้าของงาน :10% (30.8). โครงการเสริมสร้างศักยภาพ ของเด็กและเยาวชนเพื่อคุณภาพ ชีวิตที่ดีในพื้นที่กรุงเทพมหานคร ตามพระราชดำริสมเด็จพระกนิษฐา ธิราชเจ้า กรมสมเด็จพระเทพรัตน ราชสุดาฯ สยามบรมราชกุมารี ความก้าวหน้าของงาน :60%	ฝ่ายการศึกษา ฝ่ายการศึกษา ฝ่ายการศึกษา ฝ่ายการศึกษา ฝ่ายการศึกษา ฝ่ายการศึกษา ฝ่ายการศึกษา ฝ่ายการศึกษา
31	ร้อยละของนักเรียนที่สามารถสื่อสารภาษา ต่างประเทศได้ผ่านเกณฑ์ที่โรงเรียน กำหนด  (ฝ่ายการศึกษา) มิติที่ :1/ ตัวชี้วัดงานประจำ	3.0.	ผลผลิต (Output)	80.00 (ร้อยละ)	(ร้อยละ)	(ไตรมาส 3)	(31.1). โครงการภาษาอังกฤษเพื่อ ทักษะชีวิต ความก้าวหน้าของงาน :55% (31.2). โครงการสอนภาษาจีน ความก้าวหน้าของงาน :55%	ฝ่ายการศึกษา ฝ่ายการศึกษา

มิติที่	ชื่อตัวชี้วัด (ตามแผนปฏิบัติการประจำปี)	กลยุทธ์	ระดับ	เป้าหมาย	ผลงานล่าสุด	ผลการดำเนินงาน	โครงการที่สนับสนุน (%)	หน่วยงาน ที่รับผิดชอบ
32	ร้อยละของนักเรียนมีกิจกรรมการปฏิบัติ ตนที่สะท้อนการมีคุณธรรมจริยธรรม  (ฝ่ายการศึกษา) มิติที่ :1/ ตัวชี้วัดงานประจำ	3.0.	ผลผลิต (Output)	100.00 (ร้อยละ)	(ร้อยละ)	(ไตรมาส 3)	(32.1). โครงการพิธีปฐมนิเทศและ สวนสนามยุวภาคชาติกรุงเทพมหานคร ความก้าวหน้าของงาน :20%	ฝ่ายการศึกษา
							(32.2). โครงการพิธีทบทวน คำปฏิญาณและสวนสนามลูกเสือกร ุงเทพมหานคร ความก้าวหน้าของงาน :10%	ฝ่ายการศึกษา
							(32.3). โครงการสนับสนุนการสอน ในศูนย์ศึกษาพระพุทธศาสนาวันอา ทิตย ความก้าวหน้าของงาน :35%	ฝ่ายการศึกษา
33	จำนวนเครือข่ายความร่วมมือในการจัดการ ศึกษาและวัฒนธรรม  (ฝ่ายการศึกษา) มิติที่ :1/ ตัวชี้วัดงานประจำ	3.0.	ผลผลิต (Output)	3.00 (เครือข่าย)	(เครือข่าย)	(ไตรมาส 3)	(33.1). โครงการจัดประชุมสัมมนา คณะกรรมการสถานศึกษาขั้นพื้น ฐานโรงเรียนสังกัดกรุงเทพมหานคร ความก้าวหน้าของงาน :40%	ฝ่ายการศึกษา
							(33.2). โครงการสัมมนาประธาน กรรมการเครือข่ายผู้ปกครองเพื่อ พัฒนาโรงเรียนสังกัดกรุงเทพมหานคร ความก้าวหน้าของงาน :40%	ฝ่ายการศึกษา
							(33.3). โครงการพัฒนาคุณภาพ เครือข่ายโรงเรียน ความก้าวหน้าของงาน :25%	ฝ่ายการศึกษา
34	สำรอง6ตัวชี้วัดศึกษา  (ฝ่ายการศึกษา) มิติที่ :1/ ตัวชี้วัดงานประจำ	3.0.	ผลผลิต (Output)	100.00 (ร้อยละ)	(ร้อยละ)	(ไตรมาส 3)		
35	สำรอง7ตัวชี้วัดศึกษา  (ฝ่ายการศึกษา) มิติที่ :1/ ตัวชี้วัดงานประจำ	3.0.	ผลผลิต (Output)	100.00 (ร้อยละ)	(ร้อยละ)	(ไตรมาส 3)		
36	ร้อยละจุดเสี่ยงภัยหน้าโรงเรียนสังกัด กรุงเทพมหานคร ได้รับการเฝ้าระวังและ ตรวจตรา  (ฝ่ายเทคนิค) มิติที่ :1 / ตัวชี้วัดงานประจำ	1.0.	ผลผลิต (Output)	0.00 (ร้อยละ)	(ร้อยละ)	(ไตรมาส 3)	(36.1). โครงการเทศกิจอาสาจราจร / พาหน่งข้ามถนน ความก้าวหน้าของงาน :40%	ฝ่ายเทคนิค



มิติที่	ชื่อตัวชี้วัด (ตามแผนปฏิบัติการประจำปี)	กลยุทธ์	ระดับ	เป้าหมาย	ผลงานล่าสุด	ผลการดำเนินงาน	โครงการที่สนับสนุน (%)	หน่วยงาน ที่รับผิดชอบ
37	สำรวจ1 ตัวชี้วัดเชิงยุทธศาสตร์ <i>(ฝ่ายปกครอง)</i> มิติที่ :3/ ตัวชี้วัดเชิงยุทธศาสตร์	7.0.	ผลผลิต (Output)	0.00 (ร้อยละ)	(ร้อยละ)	(ไตรมาส 3)		
38	สำรวจ1 ตัวชี้วัดงานประจำ <i>(ฝ่ายปกครอง)</i> มิติที่ :3/ ตัวชี้วัดงานประจำ	7.0.	ผลผลิต (Output)	0.00 (ร้อยละ)	(ร้อยละ)	(ไตรมาส 3)		
39	สำรวจ2 ตัวชี้วัดงานประจำ <i>(ฝ่ายปกครอง)</i> มิติที่ :3/ ตัวชี้วัดงานประจำ	7.0.	ผลผลิต (Output)	0.00 (ร้อยละ)	(ร้อยละ)	(ไตรมาส 3)		
40	สำรวจ3 ตัวชี้วัดงานประจำ <i>(ฝ่ายปกครอง)</i> มิติที่ :3/ ตัวชี้วัดงานประจำ	7.0.	ผลผลิต (Output)	0.00 (ร้อยละ)	(ร้อยละ)	(ไตรมาส 3)		
41	 ตัวชี้วัด เจรจา องค์ประกอบที่ 5.2) ความสำเร็จในการ พัฒนาและจัดเก็บฐานข้อมูลที่มีความ สำคัญต่อการปฏิบัติงานหรือการให้บริการ <i>(ฝ่ายปกครอง)</i> มิติที่ :4/ ตัวชี้วัดเชิงยุทธศาสตร์	7.0.	ผลผลิต (Output)	100.00 (ร้อยละ)	(ร้อยละ)	(ไตรมาส 3)	(41.1). กิจกรรมการพัฒนาและจัด เก็บฐานข้อมูลที่มีความสำคัญต่อการ ปฏิบัติงานหรือการให้บริการของ สำนักงานเขตจอมทอง ความก้าวหน้าของงาน :30%	ฝ่ายปกครอง
							(41.2). ปรับปรุงโรงเรียนวัดสีสุก ความก้าวหน้าของงาน :40%	ฝ่ายโยธา
42	 ตัวชี้วัด เจรจา องค์ประกอบที่ 5.1 ความสำเร็จของการ เบิกจ่ายงบประมาณในภาพรวม <i>(ฝ่ายการคลัง)</i> มิติที่ :5 / ตัวชี้วัดเชิงยุทธศาสตร์	7.0.	ผลผลิต (Output)	100.00 (ร้อยละ)	(ร้อยละ)	(ไตรมาส 3)	(42.1). กิจกรรมการเบิกจ่ายงบ ประมาณในภาพรวม ความก้าวหน้าของงาน :16%	ฝ่ายการคลัง
รวม : 0.000 คะแนน // จำนวน 42 ตัวชี้วัด // สรุปคะแนนที่ได้ ส่วนที่ 2 (ร้อยละ 70)						-		

จึงเรียนมาเพื่อโปรดทราบ

ลงชื่อ.....(ผู้รายงาน)

ตำแหน่ง .....

.....

ลงชื่อ.....(หัวหน้าหน่วยงาน)

ตำแหน่ง .....

.....

\*\*หมายเหตุ\*\* กรณีไม่มีการรายงานไตรมาสปัจจุบัน ระบบฯ จะแสดงข้อมูลไตรมาสก่อนหน้านี้..



(ดู..รายงานล่าสุด)