







แบบรายงานติดตามความก้าวหน้าตัวชี้วัดตามแผนปฏิบัติการของสำนักงานเขตดินแดง : ปีงบประมาณ พ.ศ.2563 (ร้อยละ 70)

มิติที่	ชื่อตัวชี้วัด (ตามแผนปฏิบัติการประจำปี)	กลยุทธ์	ระดับ	เป้าหมาย	ผลงานล่าสุด	ผลการดำเนินงาน	โครงการที่สนับสนุน (%)	หน่วยงาน ที่รับผิดชอบ
1	ร้อยละของอาสาสมัครกรุงเทพมหานคร เฝ้าระวังและยาเสพติดได้รับการพัฒนา ศักยภาพ (ฝ่ายปกครอง) มิติที่ :1 / ตัวชี้วัดเชิงยุทธศาสตร์	..	ผลลัพธ์ (Outcome)	50.00 (ร้อยละ)	(ร้อยละ)	(ไตรมาส 3)	(1.1). อาสาสมัครกรุงเทพมหานคร เฝ้าระวังภัยและยาเสพติด ความก้าวหน้าของงาน :10.00%	ฝ่ายปกครอง
2	ร้อยละของข้อมูลการออกเลขรหัส ประจำบ้านของสำนักงานเขตได้รับการ สำรวจ จัดเก็บและจัดทำระบบฐานข้อมูล (ฝ่ายทะเบียน) มิติที่ :1/ ตัวชี้วัดเชิงยุทธศาสตร์	..	ผลผลิต (Output)	100.00 (ร้อยละ)	(ร้อยละ)	(ไตรมาส 3)	(2.1). กิจกรรมการลงจุดแสดง ตำแหน่งพื้นที่ที่อนุญาตให้มีการ ก่อสร้างอาคาร ความก้าวหน้าของงาน :15.00% (2.2). กิจกรรมการลงจุดที่แสดง ตำแหน่งอาคารที่มีการออกเลขรหัส ประจำบ้าน ความก้าวหน้าของงาน :15.00%	ฝ่ายโยธา ฝ่ายทะเบียน
3	ร้อยละความสำเร็จของการติดตั้งไฟฟ้าแสง สว่างตามแผนที่กำหนดปี (ฝ่ายโยธา) มิติที่ :1 / ตัวชี้วัดเชิงยุทธศาสตร์	..	ผลผลิต (Output)	90.00 (ร้อยละ)	(ร้อยละ)	(ไตรมาส 3)	(3.1). โครงการติดตั้งและซ่อมแซม ไฟฟ้าแสงสว่างในพื้นที่เสี่ยงต่อการ เกิดอาชญากรรม ความก้าวหน้าของงาน :15.00%	ฝ่ายโยธา
4	ร้อยละความสำเร็จในการพัฒนาปรับปรุง ภูมิทัศน์และรักษาความสะอาดคลอง (ฝ่ายโยธา) มิติที่ :1 / ตัวชี้วัดเชิงยุทธศาสตร์	..	ผลลัพธ์ (Outcome)	100.00 (ร้อยละ)	(ร้อยละ)	(ไตรมาส 3)	(4.1). กิจกรรมการพัฒนาปรับปรุง ภูมิทัศน์และรักษาความสะอาดคลอง ในพื้นที่เขตกลุ่มกรุงเทพมหานคร ความก้าวหน้าของงาน :6.00%	ฝ่ายโยธา
5	ร้อยละความสำเร็จในการส่งเสริมให้สถาน ประกอบการอาหารมีการพัฒนาผ่านเกณฑ์ มาตรฐานอาหารปลอดภัยของ กรุงเทพมหานครระดับดี (ฝ่ายสิ่งแวดล้อมและสุขาภิบาล) มิติที่ :1 / ตัวชี้วัดเชิงยุทธศาสตร์	6.6.6	ผลผลิต (Output)	100.00 (ร้อยละ)	(ร้อยละ)	(ไตรมาส 3)	(5.1). โครงการ กรุงเทพมหานครเมือง อาหารปลอดภัย ความก้าวหน้าของงาน :30.00%	ฝ่ายสิ่งแวดล้อมและสุ ขาภิบาล
6	ความสำเร็จในการจัดทำระบบฐานข้อมูลผู้ ประกอบการที่เป็นแหล่งกำเนิดน้ำเสียใน กรุงเทพมหานคร (ฝ่ายสิ่งแวดล้อมและสุขาภิบาล) มิติที่ :1 / ตัวชี้วัดเชิงยุทธศาสตร์	6.6.6	ผลผลิต (Output)	100.00 (1 ฐานข้อมูล)	(1 ฐานข้อมูล)	(ไตรมาส 3)	(6.1). โครงการสำรวจข้อมูลระบบ บำบัดน้ำเสียของสถานประกอบการ ความก้าวหน้าของงาน :0.00%	ฝ่ายสิ่งแวดล้อมและสุ ขาภิบาล
7	ร้อยละความสำเร็จของการแจ้งประเมินภา ษี (ฝ่ายรายได้) มิติที่ :1 / ตัวชี้วัดเชิงยุทธศาสตร์	6.6.6	ผลผลิต (Output)	100.00 (ร้อยละ)	(ร้อยละ)	(ไตรมาส 3)	(7.1). โครงการประชาสัมพันธ์เชิง รุกการจัดเก็บภาษี ความก้าวหน้าของงาน :0.02%	ฝ่ายรายได้
8	ร้อยละของการบังคับภาษี (ฝ่ายรายได้) มิติที่ :1 / ตัวชี้วัดเชิงยุทธศาสตร์	6.6.6	ผลผลิต (Output)	100.00 (ร้อยละ)	(ร้อยละ)	(ไตรมาส 3)	(8.1). กิจกรรมเพิ่มประสิทธิภาพ การจัดเก็บภาษีและติดตามหนี้ค้าง ชำระ ความก้าวหน้าของงาน :0.02%	ฝ่ายรายได้

มิติที่	ชื่อตัวชี้วัด (ตามแผนปฏิบัติการประจำปี)	กลยุทธ์	ระดับ	เป้าหมาย	ผลงานล่าสุด	ผลการดำเนินงาน	โครงการที่สนับสนุน (%)	หน่วยงาน ที่รับผิดชอบ
9  ตัวชี้วัด เจรจา	2. การลดและการคัดแยกมูลฝอยที่แหล่งกำเนิด 2.1 ร้อยละของปริมาณมูลฝอยที่คัดแยกและนำกลับมาใช้ประโยชน์ที่แหล่งกำเนิดเพิ่มขึ้นเมื่อเทียบกับปี 2560 (2,419.97 ตันต่อวัน) (ฝ่ายรักษาความสะอาดและสวนสาธารณะ) มิติที่ :1/ ตัวชี้วัดเชิงยุทธศาสตร์	6.6.6	ผลผลิต (Output)	20.00 (ร้อยละ)	(ร้อยละ)	(ไตรมาส 3)	(9.1). แยกขยะเศษอาหารเพื่อเลี้ยงสัตว์ ความก้าวหน้าของงาน :12.62% (9.2). ค่าใช้จ่ายในการส่งเสริมการแปรรูปมูลฝอยอินทรีย์เพื่อนำมาใช้ประโยชน์ ความก้าวหน้าของงาน :16.67% (9.3). คัดแยกเศษผักจากแหล่งกำเนิดเพื่อผลิตปุ๋ยอินทรีย์ ความก้าวหน้าของงาน :16.67% (9.4). ค่าใช้จ่ายโครงการอาสาสมัครชกแลกมูลฝอยในชุมชน ความก้าวหน้าของงาน :16.67% (9.5). การรณรงค์คัดแยกขยะรีไซเคิล ความก้าวหน้าของงาน :16.67%	ฝ่ายรักษาความสะอาดและสวนสาธารณะ ฝ่ายรักษาความสะอาดและสวนสาธารณะ ฝ่ายรักษาความสะอาดและสวนสาธารณะ ฝ่ายรักษาความสะอาดและสวนสาธารณะ
10  ตัวชี้วัด เจรจา	พื้นที่สีเขียวที่เพิ่มขึ้น (ฝ่ายรักษาความสะอาดและสวนสาธารณะ) มิติที่ :1 / ตัวชี้วัดเชิงยุทธศาสตร์	6.6.6	ผลผลิต (Output)	200.00 (ตารางเมตร)	(ตารางเมตร)	(ไตรมาส 3)	(10.1). ค่าใช้จ่ายในการบำรุง รักษาปรับปรุง และเพิ่มพื้นที่สีเขียว ความก้าวหน้าของงาน :15.00%	ฝ่ายรักษาความสะอาดและสวนสาธารณะ
11  ตัวชี้วัด เจรจา	2. การลดและการคัดแยกมูลฝอยที่แหล่งกำเนิด 2.2 ร้อยละของปริมาณมูลฝอยอันตรายที่คัดแยกจากแหล่งกำเนิดเพิ่มขึ้นเมื่อเทียบกับปี พ.ศ.2560 (993 ตันต่อปี) (ฝ่ายรักษาความสะอาดและสวนสาธารณะ) มิติที่ :1 / ตัวชี้วัดเชิงยุทธศาสตร์	..	ผลผลิต (Output)	15.00 (ร้อยละ)	(ร้อยละ)	(ไตรมาส 3)	(11.1). จัดเก็บขยะอันตราย ความก้าวหน้าของงาน :15.46%	ฝ่ายรักษาความสะอาดและสวนสาธารณะ

มิติที่	ชื่อตัวชี้วัด (ตามแผนปฏิบัติการประจำปี)	กลยุทธ์	ระดับ	เป้าหมาย	ผลงานล่าสุด	ผลการดำเนินงาน	โครงการที่สนับสนุน (%)	หน่วยงาน ที่รับผิดชอบ
12  ตัวชี้วัด เจรจา	ผลสัมฤทธิ์ทางการเรียนในวิชาหลักจาก การทดสอบระดับชาติขั้นพื้นฐานมีคะแนน เฉลี่ยตามเกณฑ์ที่กำหนด (ฝ่ายการศึกษา) มิติที่ :1/ ตัวชี้วัดเชิงยุทธศาสตร์	6.6.6	ผลลัพธ์ (Outcome)	100.00 (100)	(100)	(ไตรมาส 3)	(12.1). ประชุมครู ความก้าวหน้าของงาน :10.00% (12.2). มีกรอบนโยบายหลักสูตรเลือก สามัญสามัญรุ่นใหญ่ และหัวหน้า หน่วยวิชาขาด ความก้าวหน้าของงาน :1.00% (12.3). จัดประชุมสัมมนาคณะ กรรมการสถานศึกษาขั้นพื้นฐาน โรงเรียนสังกัดกรุงเทพมหานคร ความก้าวหน้าของงาน :5.00% (12.4). สัมมนาประธานกรรมการ เครือข่ายผู้ปกครองเพื่อพัฒนา โรงเรียนสังกัดกรุงเทพมหานคร ความก้าวหน้าของงาน :5.00% (12.5). พัฒนาคุณภาพการดำเนิน งานศูนย์วิชาการเขต ความก้าวหน้าของงาน :5.00% (12.6). เรียนฟรี เรียนได้อย่างมี คุณภาพโรงเรียนสังกัดกรุงเทพมหานคร ความก้าวหน้าของงาน :5.00% (12.7). พิธีทบทวนคำปฏิญาณและ สวนสนามลูกเสือกรุงเทพมหานคร ความก้าวหน้าของงาน :5.00% (12.8). ส่งเสริมกีฬานักเรียนสังกัด กรุงเทพมหานคร ความก้าวหน้าของงาน :20.00% (12.9). เพิ่มศักยภาพเพื่อยกระดับ ผลสัมฤทธิ์ในโรงเรียนสังกัดกรุงเทพ มหานคร ความก้าวหน้าของงาน :50.00% (12.10). พัฒนาคุณภาพเครือข่าย โรงเรียน ความก้าวหน้าของงาน :5.00% (12.11). เปิดโลกกว้างสร้างเส้นทาง สู่อาชีพ ความก้าวหน้าของงาน :5.00% (12.12). โครงการจ้างเหมาดูแล ทรัพย์สินและรักษาความปลอดภัย ให้แก่โรงเรียนในสังกัดกรุงเทพมหานคร ความก้าวหน้าของงาน :10.00% (12.13). ว่ายน้ำเป็น เล่นน้ำได้ ปลอดภัย ความก้าวหน้าของงาน :5.00% (12.14). ส่งเสริมสนับสนุนให้ นักเรียนสร้างสรรค์ผลงานเพื่อการ เรียนรู้ ความก้าวหน้าของงาน :5.00% (12.15). ค่าใช้จ่ายในการเสริมสร้าง ศักยภาพของเด็กและเยาวชนเพื่อ คุณภาพชีวิตที่ดีในพื้นที่ กรุงเทพมหานครตามพระราชดำริ สมเด็จพระเทพรัตนราชสุดาฯ สยาม บรมราชกุมารี ความก้าวหน้าของงาน :5.00% (12.16). โครงการภาษาอังกฤษเพื่อ ทักษะชีวิต ความก้าวหน้าของงาน :10.00% (12.17). โครงการสอนภาษาจีน ความก้าวหน้าของงาน :45.00% (12.18). ค่าใช้จ่ายโครงการสอน ภาษาญี่ปุ่น ความก้าวหน้าของงาน :45.00% (12.19). พิธีปฏิญาณตนและสวน สนามยุวชาติกรุงเทพมหานคร ความก้าวหน้าของงาน :5.00%	ฝ่ายการศึกษา ฝ่ายการศึกษา ฝ่ายการศึกษา ฝ่ายการศึกษา ฝ่ายการศึกษา ฝ่ายการศึกษา ฝ่ายการศึกษา ฝ่ายการศึกษา ฝ่ายการศึกษา ฝ่ายการศึกษา ฝ่ายการศึกษา ฝ่ายการศึกษา ฝ่ายการศึกษา ฝ่ายการศึกษา ฝ่ายการศึกษา ฝ่ายการศึกษา ฝ่ายการศึกษา ฝ่ายการศึกษา

มิติที่	ชื่อตัวชี้วัด (ตามแผนปฏิบัติการประจำปี)	กลยุทธ์	ระดับ	เป้าหมาย	ผลงานล่าสุด	ผลการดำเนินงาน	โครงการที่สนับสนุน (%)	หน่วยงาน ที่รับผิดชอบ
13  ตัวชี้วัด เจรจา	พื้นที่เสี่ยงภัยได้รับการลดเงื่อนไขความล่อแหลมต่อการเกิดอาชญากรรม (ฝ่ายเทคนิค) มิติที่ :1 / ตัวชี้วัดเชิงยุทธศาสตร์	6.6.6	ผลลัพธ์ (Outcome)	100.00 (ร้อยละ)	(ร้อยละ)	(ไตรมาส 3)	(13.1) โครงการการรักษาความสงบเรียบร้อยและความปลอดภัยในชีวิตและทรัพย์สินของประชาชน ความก้าวหน้าของงาน :16.00%	ฝ่ายเทคนิค
14  ตัวชี้วัด เจรจา	ร้อยละความสำเร็จในการดำเนินการตั้งจุดกวดขันผู้กระทำผิดในการจอดรถยนต์ รถจักรยานยนต์ หรือขู่มขืนจักรยานยนต์บนทางเท้า - จำนวนครั้งในการตั้งจุดกวดขัน/วัน - ความพึงพอใจของประชาชนผู้ใช้งานเท้า (ฝ่ายเทคนิค) มิติที่ :1 / ตัวชี้วัดเชิงยุทธศาสตร์	6.6.6	ผลผลิต (Output)	80.00 (ร้อยละ)	(ร้อยละ)	(ไตรมาส 3)	(14.1) โครงการการกวดขันผู้กระทำผิดในการจอดรถยนต์ รถจักรยานยนต์ หรือขู่มขืนจักรยานยนต์บนทางเท้า ความก้าวหน้าของงาน :16.00%	ฝ่ายเทคนิค
15	- จำนวนจุดกวดขันผู้ทิ้งจิป-ปับ (ผลผลิต) - จำนวนกิจกรรมรณรงค์ประชาสัมพันธ์ในพื้นที่เขต (ผลผลิต) - ร้อยละความพึงพอใจของประชาชนที่มีต่อการมีจุดกวดขันผู้ทิ้งจิป-ปับในพื้นที่สาธารณะในระดับมากขึ้นไป (ผลลัพธ์) (ฝ่ายเทคนิค) มิติที่ :1 / ตัวชี้วัดเชิงยุทธศาสตร์	6.6.6	ผลลัพธ์ (Outcome)	80.00 (ร้อยละ)	(ร้อยละ)	(ไตรมาส 3)	(15.1) โครงการการกวดขันการทิ้งขยะในที่สาธารณะ ความก้าวหน้าของงาน :16.00%	ฝ่ายเทคนิค
16	- จำนวนครั้งของการตรวจพื้นที่กวดขันพิเศษ (ผลผลิต) - ร้อยละความพึงพอใจของประชาชนที่มีต่อการตรวจพื้นที่กวดขันพิเศษในระดับมากขึ้นไป (ผลลัพธ์) (ฝ่ายเทคนิค) มิติที่ :1 / ตัวชี้วัดเชิงยุทธศาสตร์	6.6.6	ผลลัพธ์ (Outcome)	80.00 (ร้อยละ)	(ร้อยละ)	(ไตรมาส 3)	(16.1) โครงการตรวจจุดกวดขันพิเศษ ความก้าวหน้าของงาน :16.00%	ฝ่ายเทคนิค
17	จำนวนภูมิปัญญาผู้สูงอายุเพิ่มขึ้น (ฝ่ายพัฒนาชุมชนและสวัสดิการ) มิติที่ :1 / ตัวชี้วัดเชิงยุทธศาสตร์	6.6.6	ผลลัพธ์ (Outcome)	1.00 (ภูมิปัญญา)	(ภูมิปัญญา)	(ไตรมาส 3)	(17.1) ศูนย์ประสานงานธนาคารสมองของกรุงเทพมหานคร ความก้าวหน้าของงาน :20.00%	ฝ่ายพัฒนาชุมชนและสวัสดิการ
18	ร้อยละของจำนวนผู้เข้าร่วมกิจกรรม (ฝ่ายพัฒนาชุมชนและสวัสดิการ) มิติที่ :1 / ตัวชี้วัดเชิงยุทธศาสตร์	6.6.6	ผลลัพธ์ (Outcome)	90.00 (ร้อยละ)	(ร้อยละ)	(ไตรมาส 3)	(18.1) ค่าใช้จ่ายโครงการที่ใช้ 7 ผู้เก็บคนกรุงเทพฯ ชีวิตมั่นคง ความก้าวหน้าของงาน :37.50%	ฝ่ายพัฒนาชุมชนและสวัสดิการ
19	จำนวนครั้งในการจัดกิจกรรมอนุรักษ์สืบสานวัฒนธรรมประเพณีไทย (ฝ่ายพัฒนาชุมชนและสวัสดิการ) มิติที่ :1 / ตัวชี้วัดเชิงยุทธศาสตร์	6.6.6	ผลลัพธ์ (Outcome)	4.00 (ครั้ง)	(ครั้ง)	(ไตรมาส 3)	(19.1) ค่าใช้จ่ายในการจัดงานวันสำคัญ อนุรักษ์สืบสานวัฒนธรรมประเพณี ความก้าวหน้าของงาน :30.00%	ฝ่ายพัฒนาชุมชนและสวัสดิการ
20  ตัวชี้วัด เจรจา	ระดับความสำเร็จของการแข่งขันประชาสัมพันธ์ข้อมูลข่าวสารการรับสวัสดิการเบี้ยยังชีพผู้สูงอายุ - จำนวนช่องทางประชาสัมพันธ์ - ร้อยละความพึงพอใจของผู้สูงอายุที่มารับบริการด้านสวัสดิการเบี้ยยังชีพผู้สูงอายุ (ฝ่ายพัฒนาชุมชนและสวัสดิการ) มิติที่ :1 / ตัวชี้วัดเชิงยุทธศาสตร์	6.6.6	ผลลัพธ์ (Outcome)	80.00 (ร้อยละ)	(ร้อยละ)	(ไตรมาส 3)	(20.1) ค่าใช้จ่ายในการสนับสนุนเจ้าหน้าที่เพื่อปฏิบัติงานด้านเด็ก สตรี ผู้สูงอายุ คนพิการ และผู้ด้อยโอกาส ความก้าวหน้าของงาน :20.00% (20.2) โครงการจ้างอาสาสมัครเจ้าหน้าที่ปฏิบัติงานด้านพัฒนาสังคม ความก้าวหน้าของงาน :20.00%	ฝ่ายพัฒนาชุมชนและสวัสดิการ

มิติที่	ชื่อตัวชี้วัด (ตามแผนปฏิบัติการประจำปี)	กลยุทธ์	ระดับ	เป้าหมาย	ผลงานล่าสุด	ผลการดำเนินงาน	โครงการที่สนับสนุน (%)	หน่วยงาน ที่รับผิดชอบ
21	ร้อยละของโครงการที่เป็นงานประจำของ หน่วยงานดำเนินการสำเร็จตามเป้าหมาย (ฝ่ายปกครอง) มิติที่ :1/ ตัวชี้วัดงานประจำ	..	ผลลัพธ์ (Outcome)	100.00 (ร้อยละ)	(ร้อยละ)	(ไตรมาส 3)	(21.1). โครงการปรับปรุงโรงเรียน สามเสนนอก (ประชาชาขวัญรือนกุล) ความก้าวหน้าของงาน :7.00% (21.2). โครงการปรับปรุงโรงเรียนวิ ชากร ความก้าวหน้าของงาน :10.00% (21.3). โครงการปรับปรุงโรงเรียนวิ ชูทิศ ความก้าวหน้าของงาน :10.00% (21.4). การสนับสนุนกิจการอาสา สมัครป้องกันภัยฝ่ายพลเรือน ความก้าวหน้าของงาน :10.00% (21.5). ค่าใช้จ่ายในการสนับสนุน การดำเนินงานของคณะกรรมการ ชุมชน ความก้าวหน้าของงาน :20.00% (21.6). ค่าใช้จ่ายในการส่งเสริม กิจกรรมสโมสรกีฬาและลานกีฬา ความก้าวหน้าของงาน :20.00% (21.7). ค่าใช้จ่ายในการบริหาร จัดการพิพิธภัณฑที่ท้องถิ่นกรุงเทพ มหานคร ความก้าวหน้าของงาน :20.00% (21.8). ค่าใช้จ่ายในการจัดกิจกรรม การออกกำลังกาย ความก้าวหน้าของงาน :20.00% (21.9). โครงการส่งเสริมกิจการสภา เด็กและเยาวชนกรุงเทพมหานคร ความก้าวหน้าของงาน :20.00%	ฝ่ายโยธา ฝ่ายโยธา ฝ่ายโยธา ฝ่ายปกครอง ฝ่ายพัฒนาชุมชนและ สวัสดิการ ฝ่ายพัฒนาชุมชนและ สวัสดิการ ฝ่ายพัฒนาชุมชนและ สวัสดิการ ฝ่ายพัฒนาชุมชนและ สวัสดิการ ฝ่ายพัฒนาชุมชนและ สวัสดิการ
22	222222222222 (ฝ่ายปกครอง) มิติที่ :1/ ตัวชี้วัดงานประจำ	6.6.6	ผลผลิต (Output)	100.00 (ร้อยละ)	(ร้อยละ)	(ไตรมาส 3)		
23	ร้อยละของความสำเร็จในการปรับปรุง ถนน,ทางเท้า สะพาน อุโมงค์ และท่อระ บายน้ำ (ฝ่ายโยธา) มิติที่ :1/ ตัวชี้วัดงานประจำ	..	ผลลัพธ์ (Outcome)	100.00 (ร้อยละ)	(ร้อยละ)	(ไตรมาส 3)	(23.1). โครงการปรับปรุงซอยเลิ แก้ว ความก้าวหน้าของงาน :6.00% (23.2). โครงการปรับปรุงซอยแยก ซอยประชาสงเคราะห์ 24 ความก้าวหน้าของงาน :7.00% (23.3). โครงการปรับปรุงซอยแยก ซอยอินทามระ 55 ความก้าวหน้าของงาน :8.00% (23.4). ค่าใช้จ่ายในการซ่อมแซม , บำรุงรักษาถนน ตรอก ซอย และสิ่ง สาธารณประโยชน์ เพื่อแก้ไขปัญหา ความเดือดร้อนของประชาชน ความก้าวหน้าของงาน :5.00%	ฝ่ายโยธา ฝ่ายโยธา ฝ่ายโยธา ฝ่ายโยธา
24	ร้อยละความสำเร็จในการดำเนินงานครบ 2 กิจกรรม (ฝ่ายสิ่งแวดล้อมและสุขภาพ) มิติที่ :1/ ตัวชี้วัดงานประจำ	6.6.6	ผลผลิต (Output)	100.00 (ร้อยละ)	(ร้อยละ)	(ไตรมาส 3)	(24.1). กรุงเทพฯเมืองแห่ง สุขภาพบาลสิ่งแวดล้อมที่ดี สะอาด ปลอดภัย ความก้าวหน้าของงาน :30.00% (24.2). โครงการเพิ่มประสิทธิภาพ การให้บริการต่อเนื่องโดยไม่พัก เที่ยง (ฝ่ายทะเบียน) ความก้าวหน้าของงาน :15.00% (24.3). โครงการ BFC สำนักงาน เขตดินแดง ความก้าวหน้าของงาน :15.00%	ฝ่ายสิ่งแวดล้อมและสุ ขาภิบาล ฝ่ายทะเบียน ฝ่ายทะเบียน
25	ร้อยละของชุมชนที่มีกิจกรรมป้องกัน โรคไข้เลือดออก ครบ 4 กิจกรรม (ฝ่ายสิ่งแวดล้อมและสุขภาพ) มิติที่ :1 / ตัวชี้วัดงานประจำ	6.6.6	ผลผลิต (Output)	80.00 (ร้อยละ)	(ร้อยละ)	(ไตรมาส 3)	(25.1). โครงการป้องกันและควบคุม โรคไข้เลือดออก ความก้าวหน้าของงาน :30.00%	ฝ่ายสิ่งแวดล้อมและสุ ขาภิบาล

มิติที่	ชื่อตัวชี้วัด (ตามแผนปฏิบัติการประจำปี)	กลยุทธ์	ระดับ	เป้าหมาย	ผลงานล่าสุด	ผลการดำเนินงาน	โครงการที่สนับสนุน (%)	หน่วยงาน ที่รับผิดชอบ
26	2.1 ร้อยละความสำเร็จของการเบิกจ่ายงบประมาณในภาพรวม <i>(ฝ่ายการคลัง)</i> มิติที่ :2 / ตัวชี้วัดงานประจำ	6.6.6	ผลลัพธ์ (Outcome)	7.00 (ร้อยละ)	(ร้อยละ)	(ไตรมาส 3)	(26.1). กิจกรรมติดตามการเบิกจ่ายงบประมาณประจำปี ความก้าวหน้าของงาน :3.44%	ฝ่ายการคลัง
27	2.2 ความสำเร็จของการจัดทำงบการเงินและรายงานสรุปยอดทรัพย์สินประจำปี(งบทรัพย์สิน) ประจำปีงบประมาณ พ.ศ. 2562 <i>(ฝ่ายการคลัง)</i> มิติที่ :2/ ตัวชี้วัดงานประจำ	6.6.6	ผลลัพธ์ (Outcome)	3.00 (ร้อยละ)	(ร้อยละ)	(ไตรมาส 3)		
28	2.2.1 การจัดทำงบการเงินประจำปีงบประมาณ พ.ศ. 2562 <i>(ฝ่ายการคลัง)</i> มิติที่ :2 / ตัวชี้วัดงานประจำ	6.6.6	ผลลัพธ์ (Outcome)	1.50 (ร้อยละ)	(ร้อยละ)	(ไตรมาส 3)	(28.1). กิจกรรมการจัดทำงบการเงิน ความก้าวหน้าของงาน :100.00%	ฝ่ายการคลัง
29	2.2.2 คะแนนของความสำเร็จของการจัดทำรายงานสรุปยอดทรัพย์สิน (งบทรัพย์สิน) ประจำปีงบประมาณ พ.ศ. 2562 (แบบฟอร์มของกองทะเบียนทรัพย์สินและพัสดุ) <i>(ฝ่ายการคลัง)</i> มิติที่ :2 / ตัวชี้วัดงานประจำ	6.6.6	ผลลัพธ์ (Outcome)	1.50 (ร้อยละ)	(ร้อยละ)	(ไตรมาส 3)	(29.1). กิจกรรมการจัดทำรายงานสรุปยอดทรัพย์สิน (งบทรัพย์สิน) ความก้าวหน้าของงาน :100.00%	ฝ่ายการคลัง
30	3.2 ร้อยละความสำเร็จของการดำเนินโครงการให้บริการที่ดีที่สุด (Best Service) <i>(-)</i> มิติที่ :3/ ตัวชี้วัดงานประจำ	..	ผลผลิต (Output)	80.00 (ร้อยละ)	(ร้อยละ)	(ไตรมาส 3)	(30.1). ปรับปรุงภูมิทัศน์คลองยายสุน สุภาพพัฒนายั่งยืน ความก้าวหน้าของงาน :15.00% (30.2). การให้บริการรับยื่นแบบแสดงรายการภาษีป้าย(ภ.ป.1) ผ่านทางระบบอินเทอร์เน็ต(INTERNET) ของสำนักงานเขตดินแดง ประจำปี 2563 ความก้าวหน้าของงาน :0.02%	ฝ่ายโยธา ฝ่ายรายได้
31	3.1 ระดับความสำเร็จในการจัดการเรื่องที่ได้รับแจ้งจากประชาชน/ผู้รับบริการ <i>(ฝ่ายปกครอง)</i> มิติที่ :3 / ตัวชี้วัดงานประจำ	..	ผลลัพธ์ (Outcome)	90.00 (ร้อยละ)	(ร้อยละ)	(ไตรมาส 3)	(31.1). กิจกรรมการแก้ไขเรื่องร้องเรียนจากประชาชน/ผู้รับบริการ ความก้าวหน้าของงาน :10.00%	ฝ่ายปกครอง
32	3.3 ระดับความพึงพอใจของผู้รับบริการ <i>(ฝ่ายปกครอง)</i> มิติที่ :3 / ตัวชี้วัดงานประจำ	..	ผลลัพธ์ (Outcome)	5.00 (ระดับ)	(ระดับ)	(ไตรมาส 3)	(32.1). กิจกรรมการสำรวจความพึงพอใจของผู้รับบริการจากหน่วยงาน ความก้าวหน้าของงาน :10.00%	ฝ่ายปกครอง
33	4.1 ร้อยละความสำเร็จของการพัฒนาฐานข้อมูล <i>(-)</i> มิติที่ :4/ ตัวชี้วัดงานประจำ	..	ผลผลิต (Output)	100.00 (ร้อยละ)	(ร้อยละ)	(ไตรมาส 3)	(33.1). กิจกรรมการพัฒนาระบบฐานข้อมูลของสำนักงานเขต ความก้าวหน้าของงาน :20.00% (33.2). กิจกรรมการพัฒนาฐานข้อมูล ความก้าวหน้าของงาน :10.00%	ฝ่ายปกครอง ฝ่ายปกครอง
34	4.2 ร้อยละความสำเร็จของการดำเนินการด้านความปลอดภัย อาชีวอนามัย และสภาพแวดล้อมในการทำงานของหน่วยงาน <i>(ฝ่ายสิ่งแวดล้อมและสุขาภิบาล)</i> มิติที่ :4/ ตัวชี้วัดงานประจำ	..	ผลผลิต (Output)	100.00 (ร้อยละ)	(ร้อยละ)	(ไตรมาส 3)	(34.1). กิจกรรมส่งเสริมการพัฒนาคุณภาพชีวิตในการทำงาน ความก้าวหน้าของงาน :0.00% (34.2). กิจกรรมส่งเสริมการพัฒนาคุณภาพชีวิตในการทำงาน ความก้าวหน้าของงาน :10.00%	ฝ่ายปกครอง ฝ่ายสิ่งแวดล้อมและสุขาภิบาล
รวม : 0.000 คะแนน // จำนวน 34 ตัวชี้วัด // สรุปคะแนนที่ได้ ส่วนที่ 2 (ร้อยละ 70)								

จึงเรียนมาเพื่อโปรดทราบ

ลงชื่อ.....(ผู้รายงาน)

ตำแหน่ง

.....

ลงชื่อ.....(หัวหน้าหน่วยงาน)

ตำแหน่ง

.....

หมายเหตุ กรณีไม่มีการรายงานไตรมาสปัจจุบัน ระบบฯ จะแสดงข้อมูลไตรมาสก่อนหน้านี้..



(ดู..รายงานล่าสุด)