




แบบรายงานติดตามความก้าวหน้าตัวชี้วัดตามแผนปฏิบัติการของสำนักงานเขตวัฒนา : ปีงบประมาณ พ.ศ.2562 (ร้อยละ 70)

มิติที่	ชื่อตัวชี้วัด (ตามแผนปฏิบัติการประจำปี)	กลยุทธ์	ระดับ	เป้าหมาย	ผลงานล่าสุด	ผลการดำเนินงาน	โครงการที่สนับสนุน (%)	หน่วยงาน ที่รับผิดชอบ
1	จำนวนครั้งของการจัดกิจกรรมของอาสาสมัครเฝ้าระวังภัยและยาเสพติด (ฝ่ายปกครอง) มิติที่ :1 / ตัวชี้วัดเชิงยุทธศาสตร์	6.6.6	ผลผลิต (Output)	2,00 (ครั้ง/ปี)	2,000 (ครั้ง/ปี)	(ไตรมาส 3) -จัดกิจกรรมของอาสาสมัครเฝ้าระวังภัยและยาเสพติด จำนวน 2 ครั้ง	(1.1). โครงการอาสาสมัครกรุงเทพมหานครเฝ้าระวังภัยและยาเสพติด ความก้าวหน้าของงาน :100.00%	ฝ่ายปกครอง
2	ร้อยละของจำนวนประชาชนที่เข้าร่วมโครงการฝึกอบรมอาสาสมัครป้องกันภัยฝ่ายพลเรือนเป็นไปตามเป้าหมายที่กำหนด (ฝ่ายปกครอง) มิติที่ :1/ ตัวชี้วัดเชิงยุทธศาสตร์	6.6.6	ผลผลิต (Output)	80.00 (ร้อยละ)	100.000 (ร้อยละ)	(ไตรมาส 3) -ดำเนินการจัดอบรมโครงการฝึกอบรมอาสาสมัครป้องกันภัยฝ่ายพลเรือนเป็นไปตามเป้าหมายที่กำหนด	(2.1). ฝึกอบรมอาสาสมัครป้องกันภัยฝ่ายพลเรือน (หลักสูตรหลัก) ความก้าวหน้าของงาน :100.00% (2.2). ฝึกอบรมอาสาสมัครป้องกันภัยฝ่ายพลเรือน (หลักสูตรทบทวน) ความก้าวหน้าของงาน :100.00% (2.3). ค่าใช้จ่ายเกี่ยวกับการสนับสนุนกิจการอาสาสมัครป้องกันภัยฝ่ายพลเรือน ความก้าวหน้าของงาน :100.00%	ฝ่ายปกครอง ฝ่ายปกครอง
3	การซักซ้อมการปฏิบัติการตามแผนป้องกันและบรรเทาภัยด้านสาธารณภัยและด้านความมั่นคง (ฝ่ายปกครอง) มิติที่ :1 / ตัวชี้วัดเชิงยุทธศาสตร์	6.6.6	ผลผลิต (Output)	2,00 (ครั้ง/ปี)	4,000 (ครั้ง/ปี)	(ไตรมาส 3) -ฝ่ายปกครองร่วมฝึกซ้อมอพยพหนีไฟร่วมกับภาคเอกชน และในหน่วยงานจำนวน 3 ครั้ง	(3.1). แผนฝึกซ้อมอพยพหนีไฟและการดับเพลิงสำนักงานเขตวัฒนา ความก้าวหน้าของงาน :100.00%	ฝ่ายปกครอง
4	จำนวนครั้งของการเผยแพร่แผนปฏิบัติการราชการผ่านเว็บไซต์ (ฝ่ายปกครอง) มิติที่ :1 / ตัวชี้วัดเชิงยุทธศาสตร์	6.6.6	ผลผลิต (Output)	1,00 (ครั้ง/ปี)	1,000 (ครั้ง/ปี)	(ไตรมาส 3) -ฝ่ายปกครองดำเนินการเผยแพร่แผนปฏิบัติการประจำปี พ.ศ. 2562 ในเว็บไซต์ของสำนักงานเขตวัฒนาเรียบร้อยแล้ว	(4.1). ดำเนินการเผยแพร่แผนปฏิบัติการประจำปีผ่านเว็บไซต์เขตวัฒนา ความก้าวหน้าของงาน :100.00%	ฝ่ายปกครอง
5	ร้อยละความสำเร็จของการออกแบบและจัดทำรายการของสิ่งอำนวยความสะดวกสำหรับผู้สูงอายุและผู้พิการ  ตัวชี้วัด เจรจา (ฝ่ายปกครอง) มิติที่ :1 / ตัวชี้วัดเชิงยุทธศาสตร์	6.6.6	ผลผลิต (Output)	100.00 (ร้อยละ)	100.000 (ร้อยละ)	(ไตรมาส 3) -ฝ่ายโยธาอยู่ระหว่างดำเนินการออกแบบที่ทำการสำนักงานเขตเพื่อให้มีอุปกรณ์อำนวยความสะดวกแก่ผู้พิการและผู้สูงอายุตามแบบสำรวจของสำนักการโยธา	(5.1). ออกแบบและประสานนิติบุคคลเพื่อปรับปรุงสิ่งอำนวยความสะดวกสำหรับผู้สูงอายุและคนพิการในอาคารสำนักงานเขต ความก้าวหน้าของงาน :100.00%	ฝ่ายปกครอง
6	ร้อยละของประชาชนที่มาใช้บริการคัดกรองรายการทะเบียนราษฎรได้รับความพึงพอใจในการบริการ (ฝ่ายทะเบียน) มิติที่ :1 / ตัวชี้วัดเชิงยุทธศาสตร์	6.6.6	ผลลัพธ์ (Outcome)	85.00 (ร้อยละ)	100.000 (ร้อยละ)	(ไตรมาส 3) --สำนักงานเขตวัฒนาได้สำรวจความพึงพอใจของประชาชนที่มาใช้บริการคัดกรองรายการทะเบียนราษฎรได้รับความพึงพอใจในการบริการ ระหว่างเดือน เมย - มิย 62 ซึ่งประชาชนผู้รับบริการมีความพึงพอใจร้อยละ 95	(6.1). โครงการเพิ่มประสิทธิภาพในการคัดกรองรายการทะเบียนราษฎรด้วยระบบคอมพิวเตอร์ ความก้าวหน้าของงาน :100.00%	ฝ่ายทะเบียน



มิติที่	ชื่อตัวชี้วัด (ตามแผนปฏิบัติการประจำปี)	กลยุทธ์	ระดับ	เป้าหมาย	ผลงานล่าสุด	ผลการดำเนินงาน	โครงการที่สนับสนุน (%)	หน่วยงาน ที่รับผิดชอบ
7  ตัวชี้วัด เจรจา	ร้อยละของการลงจุดแสดงตำแหน่งพื้นที่ที่ อนุญาตให้มีการก่อสร้างอาคาร และ ตำแหน่งอาคารที่มีการออกเลขรหัส ประจำบ้าน (ฝ่ายทะเบียน) มิติที่ :1 / ตัวชี้วัดเชิงยุทธศาสตร์	6.6.6	ผลลัพธ์ (Outcome)	100.00 (ร้อยละ)	100.000 (ร้อยละ)	(ไตรมาส 3) -ฝ่ายโยธาและทะเบียนมีการ ลงจุดแสดงตำแหน่งพื้นที่ที่อนุญาตให้มี การก่อสร้างอาคาร และตำแหน่งอาคารที่มี การออกเลขรหัสประจำบ้านเป็นประจำทุก เดือนเรียบร้อยแล้ว	(7.1). ลงจุดแสดงตำแหน่งพื้นที่ที่ อนุญาตให้มีการบริการก่อสร้าง อาคารและตำแหน่งอาคารที่มีการ ออกเลขรหัสประจำบ้าน ความก้าวหน้าของงาน :100.00%	ฝ่ายทะเบียน
8	ร้อยละของความสำเร็จในการติดตั้ง /ซ่อมแซมไฟฟ้าแสงสว่าง ในพื้นที่เสี่ยงภัย หรือเสียงอันตรายตามแผนที่กำหนด (ฝ่ายโยธา) มิติที่ :1 / ตัวชี้วัดเชิงยุทธศาสตร์	6.6.6	ผลลัพธ์ (Outcome)	80.00 (ร้อยละ)	144.000 (ร้อยละ)	(ไตรมาส 3) -สำนักงานเขตวัฒนาได้ ประสานการติดตั้ง/ซ่อมแซมไฟฟ้า ใน พื้นที่ได้ร้อยละ 80 ของแผนงาน	(8.1). แผนติดตั้ง/ซ่อมแซมไฟฟ้า แสงสว่างในพื้นที่เสี่ยงภัยหรือเสียง อันตรายเขตวัฒนา ความก้าวหน้าของงาน :100.00%	ฝ่ายโยธา
9	ร้อยละความสำเร็จของการปรับปรุง สำนักงานเขตวัฒนา (ฝ่ายโยธา) มิติที่ :1 / ตัวชี้วัดเชิงยุทธศาสตร์	6.6.6	ผลผลิต (Output)	80.00 (ร้อยละ)	100.000 (ร้อยละ)	(ไตรมาส 3) -ฝ่ายโยธาดำเนินการปรับปรุง สำนักงานเขตวัฒนา ได้ร้อยละ 80	(9.1). ปรับปรุงสำนักงานเขตวัฒนา ความก้าวหน้าของงาน :100.00%	ฝ่ายโยธา
10	ร้อยละความสำเร็จของการปรับปรุงถนน ซอยตามงบประมาณที่ได้รับ (ฝ่ายโยธา) มิติที่ :1/ ตัวชี้วัดเชิงยุทธศาสตร์	6.6.6	ผลผลิต (Output)	80.00 (ร้อยละ)	100.000 (ร้อยละ)	(ไตรมาส 3) -อยู่ระหว่างดำเนินการ ปรับปรุงถนน ซอยตามงบประมาณที่ได้รับ	(10.1). ปรับปรุงซอยเอกมัย 10 แยก 6 ความก้าวหน้าของงาน :100.00% (10.2). ปรับปรุงซอยสุขุมวิท 65 ความก้าวหน้าของงาน :100.00% (10.3). ค่าใช้จ่ายในการซ่อมแซม บำรุงรักษาถนน ตรอก ซอย และสิ่ง สาธารณะประโยชน์เพื่อแก้ไขปัญหา ความเดือดร้อนของประชาชน ความก้าวหน้าของงาน :100.00% (10.4). ปรับปรุงทางเดินเลียบบคลอง บางนางจัน ความก้าวหน้าของงาน :100.00%	ฝ่ายโยธา ฝ่ายโยธา ฝ่ายโยธา
11  ตัวชี้วัด เจรจา	ร้อยละความสำเร็จในการเตรียมการแก้ไข ปัญหาน้ำท่วมในพื้นที่กรุงเทพมหานคร (ฝ่ายโยธา) มิติที่ :1/ ตัวชี้วัดเชิงยุทธศาสตร์	6.6.6	ผลผลิต (Output)	100.00 (ร้อยละ)	100.000 (ร้อยละ)	(ไตรมาส 3) -สำนักงานเขตวัฒนาได้ เตรียมการแก้ไขปัญหาน้ำท่วมในพื้นที่เขต ระหว่างเดือน เมย.-มิย.62 ได้ร้อยละ 100	(11.1). แผนงานล้างทำความสะอาด ท่อระบายน้ำ ความก้าวหน้าของงาน :100.00% (11.2). แผนพัฒนา คู คลองในพื้นที่ เขตวัฒนา ความก้าวหน้าของงาน :100.00%	ฝ่ายโยธา ฝ่ายโยธา

มิติที่	ชื่อตัวชี้วัด (ตามแผนปฏิบัติการประจำปี)	กลยุทธ์	ระดับ	เป้าหมาย	ผลงานล่าสุด	ผลการดำเนินงาน	โครงการที่สนับสนุน (%)	หน่วยงาน ที่รับผิดชอบ
12	ร้อยละของอาคารประเภทสถานบันเทิงใต้ รับการตรวจสอบ (ฝ่ายสิ่งแวดล้อมและสุขาภิบาล) มิติที่ :1/ ตัวชี้วัดเชิงยุทธศาสตร์	6.6.6	ผลลัพธ์ (Outcome)	80.00 (ร้อยละ)	100.000 (ร้อยละ)	(ไตรมาส 3) -สำนักงานเขตวัฒนาได้ออก ตรวจสอบอาคารประเภทสถานบันเทิงใน พื้นที่ ระหว่างเดือน เมย.-มิย. ได้ร้อยละ 90	(12.1). สถานบริการปลอดภัย ใส่ใจ สิ่งแวดล้อม ความก้าวหน้าของงาน :100.00% (12.2). โครงการกรุงเทพฯ เมือง แห่งสุขาภิบาลสิ่งแวดล้อมที่ดี สะ อาด ปลอดภัย ความก้าวหน้าของงาน :100.00%	ฝ่ายสิ่งแวดล้อมและสุ ขาภิบาล
13	ร้อยละของชุมชนที่มีกิจกรรมการป้องกัน โรคไข้เลือดออกครบ 4 กิจกรรม (ฝ่ายสิ่งแวดล้อมและสุขาภิบาล) มิติที่ :1 / ตัวชี้วัดเชิงยุทธศาสตร์	6.6.6	ผลผลิต (Output)	80.00 (ร้อยละ)	100.000 (ร้อยละ)	(ไตรมาส 3) -ชุมชนในพื้นที่เขตวัฒนาได้ รับการส่งเสริมสนับสนุนกิจกรรมป้องกัน โรคไข้เลือดออก ครบ 4 กิจกรรมระหว่าง เดือน เมย.-มิย.62 ร้อยละ 80 ของชุมชน ในพื้นที่	(13.1). โครงการป้องกันและควบคุม โรคไข้เลือดออก ในพื้นที่เขตวัฒนา ความก้าวหน้าของงาน :100.00%	ฝ่ายสิ่งแวดล้อมและสุ ขาภิบาล
14	ร้อยละความสำเร็จในการส่งเสริมให้สถาน ประกอบการอาหารมีการพัฒนาผ่านเกณฑ์ มาตรฐานอาหารปลอดภัยของกรุงเทพมหานคร ระดับดี (ฝ่ายสิ่งแวดล้อมและสุขาภิบาล) มิติที่ :1 / ตัวชี้วัดเชิงยุทธศาสตร์	6.6.6	ผลผลิต (Output)	100.00 (ร้อยละ)	100.000 (ร้อยละ)	(ไตรมาส 3) -เขตวัฒนาได้ส่งเสริมให้ สถานประกอบการอาหารมีการพัฒนาผ่าน เกณฑ์มาตรฐานอาหารปลอดภัยของ กรุงเทพมหานคร ระดับดี ระหว่างเดือน เมย.-มิย.62 ได้ร้อยละ 90	(14.1). ค่าใช้จ่ายโครงการกรุงเทพฯ เมืองอาหารปลอดภัย ความก้าวหน้าของงาน :100.00%	ฝ่ายสิ่งแวดล้อมและสุ ขาภิบาล
15	ร้อยละของยอดรวมการจัดเก็บภาษี 3 ประ เภท ตามยอดรวมประมาณการภาษี 3 ประเภทที่สำนักงานคลังกำหนด (ฝ่ายรายได้) มิติที่ :1/ ตัวชี้วัดเชิงยุทธศาสตร์	6.6.6	ผลผลิต (Output)	95.00 (ร้อยละ)	108.000 (ร้อยละ)	(ไตรมาส 3) -ฝ่ายรายได้ดำเนินการเร่งรัด การจัดเก็บภาษี 3 ประเภท ตามยอดรวม ประมาณการภาษี 3 ประเภทที่สำนักงาน คลังกำหนด		
16	จำนวนครั้งของการจัดกิจกรรมรณรงค์ ประชาสัมพันธ์ไม่ให้ประชาชนทิ้งขยะของ เสียสู่แหล่งน้ำ (ฝ่ายรักษาความสะอาดและสวนสาธารณะ) มิติที่ :1 / ตัวชี้วัดเชิงยุทธศาสตร์	6.6.6	ผลผลิต (Output)	4,00 (ครั้ง/ปี)	12,000 (ครั้ง/ปี)	(ไตรมาส 3) -ฝ่ายรักษาความสะอาด จัด กิจกรรมรณรงค์ประชาสัมพันธ์ไม่ให้ ประชาชนทิ้งขยะลงแหล่งน้ำ เมื่อวันที่ 17 มิถุนายน 2562 ณ บริเวณคลองเป็ง เขต วัฒนา	(16.1). กิจกรรมรณรงค์ประชา สัมพันธ์ไม่ให้ประชาชนทิ้งขยะของ เสียสู่แหล่งน้ำ ความก้าวหน้าของงาน :100.00%	ฝ่ายรักษาความสะอาด และสวนสาธารณะ
17	ร้อยละจำนวนชุมชน สถานศึกษา สถาน ประกอบการ หน่วยงานภาครัฐและเอกชน ที่จัดการมูลฝอยเพิ่มขึ้นเมื่อเทียบกับปี พ. ศ.2560 (ฝ่ายรักษาความสะอาดและสวนสาธารณะ) มิติที่ :1/ ตัวชี้วัดเชิงยุทธศาสตร์	6.6.6	ผลผลิต (Output)	6.00 (ร้อยละ)	6.330 (ร้อยละ)	(ไตรมาส 3) -เขตวัฒนาดำเนินการจัดการ มูลฝอยในชุมชน สถานศึกษา สถาน ประกอบการ หน่วยงานภาครัฐและเอกชน เพิ่มขึ้นจากปี 60 ระหว่างเดือนมค-มิค62 ได้ร้อยละ 6	(17.1). โครงการส่งเสริมการลดและ คัดแยกมูลฝอยอย่างมีประสิทธิภาพ ใน 14 กลุ่มเป้าหมาย ความก้าวหน้าของงาน :100.00% (17.2). กิจกรรมรณรงค์ลดรับ ลดให้ ลดใช้ถุงพลาสติก ความก้าวหน้าของงาน :100.00%	ฝ่ายรักษาความสะอาด และสวนสาธารณะ


มิติที่	ชื่อตัวชี้วัด (ตามแผนปฏิบัติการประจำปี)	กลยุทธ์	ระดับ	เป้าหมาย	ผลงานล่าสุด	ผลการดำเนินงาน	โครงการที่สนับสนุน (%)	หน่วยงาน ที่รับผิดชอบ
18	พื้นที่สีเขียวที่เพิ่มขึ้น (ฝ่ายรักษาความสะอาดและสวนสาธารณะ) มิติที่ :1/ ตัวชี้วัดเชิงยุทธศาสตร์	6.6.6	ผลลัพธ์ (Outcome)	100.00 (ร้อยละ)	100.000 (ร้อยละ)	(ไตรมาส 3) -เขตวัฒนาดำเนินการเพิ่มพื้นที่สีเขียวระหว่างเดือน เมย.-มิย.62 ได้ร้อยละ 80 ของเป้าหมาย	(18.1). กิจกรรมแจกกล้าไม้ ความก้าวหน้าของงาน :100.00% (18.2). โครงการบำรุงรักษาปรับปรุงและเพิ่มพื้นที่สีเขียว ความก้าวหน้าของงาน :100.00% (18.3). กิจกรรมส่งเสริมการมีส่วนร่วมของประชาชนในการเพิ่มพื้นที่สีเขียว ความก้าวหน้าของงาน :100.00%	ฝ่ายรักษาความสะอาดและสวนสาธารณะ ฝ่ายรักษาความสะอาดและสวนสาธารณะ ฝ่ายรักษาความสะอาดและสวนสาธารณะ
19	ร้อยละของปริมาณมูลฝอยอินทรีย์ที่คัดแยกและนำกลับไปใช้ประโยชน์ที่แหล่งกำเนิดเพิ่มขึ้นเมื่อเทียบกับปี ๒๕๖๑ (ฝ่ายรักษาความสะอาดและสวนสาธารณะ) มิติที่ :1/ ตัวชี้วัดเชิงยุทธศาสตร์	6.6.6	ผลลัพธ์ (Outcome)	12.00 (ร้อยละ)	12.030 (ร้อยละ)	(ไตรมาส 3) -สำนักงานเขตวัฒนาสามารถคัดแยกและนำกลับไปใช้ประโยชน์ที่แหล่งกำเนิดเพิ่มขึ้น ร้อยละ 10 (เดือนเมย-มิย. 62)	(19.1). โครงการส่งเสริมการแปรรูปขยะเศษอาหารเพื่อนำกลับมาใช้ประโยชน์ ความก้าวหน้าของงาน :100.00% (19.2). โครงการผลิตปุ๋ยหมักจากวัสดุธรรมชาติ ความก้าวหน้าของงาน :100.00%	ฝ่ายรักษาความสะอาดและสวนสาธารณะ ฝ่ายรักษาความสะอาดและสวนสาธารณะ
20	ร้อยละของปริมาณมูลฝอยอันตรายที่คัดแยกจากแหล่งกำเนิดเพิ่มขึ้นเมื่อเทียบกับปี 2561 (ฝ่ายรักษาความสะอาดและสวนสาธารณะ) มิติที่ :1/ ตัวชี้วัดเชิงยุทธศาสตร์	6.6.6	ผลลัพธ์ (Outcome)	5.00 (ร้อยละ)	5.380 (ร้อยละ)	(ไตรมาส 3) -สำนักงานเขตวัฒนาสามารถคัดแยกมูลฝอยอันตรายจากแหล่งกำเนิดเพิ่มขึ้นเมื่อเทียบกับปี 2561 ระหว่างเดือนเมย.-มิย.62 ได้ร้อยละ 4	(20.1). โครงการนัดเวลาดึง นัดเวลาเก็บขยะชิ้นใหญ่และสิ่งของเหลือใช้ ความก้าวหน้าของงาน :100.00% (20.2). โครงการคัดแยกมูลฝอยของสำนักงานเขตวัฒนา ความก้าวหน้าของงาน :100.00% (20.3). โครงการอาสาสมัครซักล้างมูลฝอยในชุมชน ความก้าวหน้าของงาน :100.00% (20.4). โครงการเพิ่มประสิทธิภาพการจัดการมูลฝอยอันตรายและมูลฝอยอิเล็กทรอนิกส์ ความก้าวหน้าของงาน :100.00%	ฝ่ายรักษาความสะอาดและสวนสาธารณะ ฝ่ายรักษาความสะอาดและสวนสาธารณะ ฝ่ายรักษาความสะอาดและสวนสาธารณะ ฝ่ายรักษาความสะอาดและสวนสาธารณะ

มิติที่	ชื่อตัวชี้วัด (ตามแผนปฏิบัติการประจำปี)	กลยุทธ์	ระดับ	เป้าหมาย	ผลงานล่าสุด	ผลการดำเนินงาน	โครงการที่สนับสนุน (%)	หน่วยงาน ที่รับผิดชอบ
21	ร้อยละของเด็กที่ประสงค์จะเข้าศึกษาได้รับการศึกษา (ฝ่ายการศึกษา) มิติที่ :1/ ตัวชี้วัดเชิงยุทธศาสตร์	6.6.6	ผลลัพธ์ (Outcome)	100.00 (ร้อยละ)	100.000 (ร้อยละ)	(ไตรมาส 3) -ฝ่ายการศึกษาอยู่ระหว่างสำรวจเด็กที่อยู่ในพื้นที่เขต เพื่อแจ้งผู้ปกครองส่งเด็กเข้ารับการการศึกษา	(21.1). สอนภาษาอาหรับ ความก้าวหน้าของงาน :100.00% (21.2). เรียนฟรีเรียนดีอย่างมีคุณภาพโรงเรียนสังกัดกรุงเทพมหานคร ความก้าวหน้าของงาน :100.00% (21.3). ส่งเสริมกีฬานักเรียนสังกัดกรุงเทพมหานคร ความก้าวหน้าของงาน :100.00% (21.4). สอนภาษาญี่ปุ่น ความก้าวหน้าของงาน :100.00% (21.5). สอนภาษาจีน ความก้าวหน้าของงาน :100.00% (21.6). ว่ายน้ำเป็นเล่นน้ำได้ปลอดภัย ความก้าวหน้าของงาน :100.00% (21.7). พิธีคำปฏิญาณตนและสวนสนามยุวกาชาดกรุงเทพมหานคร ความก้าวหน้าของงาน :100.00% (21.8). พิธีมอบหมายหมู่ลูกเสือสามัญ สามัญรุ่นใหญ่ และหัวหน้าหน่วยยุวกาชาด ความก้าวหน้าของงาน :100.00% (21.9). ส่งเสริมสนับสนุนให้นักเรียนสร้างสรรค์ผลงานเพื่อการเรียนรู้ ความก้าวหน้าของงาน :100.00% (21.10). พิธีทบทวนคำปฏิญาณและสวนสนามลูกเสือกรุงเทพมหานคร ความก้าวหน้าของงาน :100.00% (21.11). ค่าใช้จ่ายโครงการภาษาอังกฤษเพื่อทักษะชีวิต ความก้าวหน้าของงาน :100.00%	ฝ่ายการศึกษา
22	ดำเนินมาตรการรักษาความปลอดภัยในโรงเรียน (ฝ่ายการศึกษา) มิติที่ :1 / ตัวชี้วัดเชิงยุทธศาสตร์	6.6.6	ผลผลิต (Output)	1.00 (มาตรการ/ปี)	1.000 (มาตรการ/ปี)	(ไตรมาส 3) -ฝ่ายการศึกษาอยู่ระหว่างดำเนินมาตรการป้องกันรักษาความปลอดภัยในโรงเรียนสังกัดกรุงเทพมหานคร	(22.1). จัดหม้ายามดูแลทรัพย์สินและรักษาความปลอดภัยให้แก่โรงเรียนสังกัดกรุงเทพมหานคร ความก้าวหน้าของงาน :100.00%	ฝ่ายการศึกษา

มิติที่	ชื่อตัวชี้วัด (ตามแผนปฏิบัติการประจำปี)	กลยุทธ์	ระดับ	เป้าหมาย	ผลงานล่าสุด	ผลการดำเนินงาน	โครงการที่สนับสนุน (%)	หน่วยงาน ที่รับผิดชอบ
23	ร้อยละความสำเร็จของการปรับปรุงอาคารหรือสภาพแวดล้อมทางกายภาพของโรงเรียนตามที่ได้รับงบประมาณ (ฝ่ายการศึกษา) มิติที่ :1/ ตัวชี้วัดเชิงยุทธศาสตร์	6.6.6	ผลผลิต (Output)	80.00 (ร้อยละ)	89.000 (ร้อยละ)	(ไตรมาส 3) -ผู้รับจ้างอยู่ระหว่างปรับปรุงอาคารหรือสภาพแวดล้อมทางกายภาพของโรงเรียน	(23.1). ปรับปรุงโรงเรียนวัดธาตุทอง ความก้าวหน้าของงาน :100.00% (23.2). ปรับปรุงโรงเรียนวิจิตรวิทยา ความก้าวหน้าของงาน :100.00% (23.3). ปรับปรุงโรงเรียนสุเหร่าบางมะเขือ ความก้าวหน้าของงาน :100.00% (23.4). ปรับปรุงโรงเรียนแจ่มจันทร์ ความก้าวหน้าของงาน :100.00% (23.5). ปรับปรุงโรงเรียนวัดภาชี ความก้าวหน้าของงาน :100.00% (23.6). ปรับปรุงโรงเรียนสวัสดิวิทยา ความก้าวหน้าของงาน :10.00%	ฝ่ายโยธา
24	จำนวนครู บุคลากรทางการศึกษาและผู้เกี่ยวข้องในการจัดการศึกษาขั้นพื้นฐานได้รับการพัฒนา (ฝ่ายการศึกษา) มิติที่ :1/ ตัวชี้วัดเชิงยุทธศาสตร์	6.6.6	ผลผลิต (Output)	100.00 (คน/ปี)	236.000 (คน/ปี)	(ไตรมาส 3) -ฝ่ายการศึกษาอยู่ระหว่างดำเนินโครงการ เพื่อพัฒนาครู และบุคลากรทางการศึกษาของโรงเรียนในสังกัดเรียบร้อยแล้ว	(24.1). พัฒนาคุณภาพการดำเนินงานศูนย์วิชาการเขต ความก้าวหน้าของงาน :100.00% (24.2). สัมมนาประธานกรรมการเครือข่ายผู้ปกครองเพื่อพัฒนาโรงเรียนสังกัดกรุงเทพมหานคร ความก้าวหน้าของงาน :100.00% (24.3). พัฒนาคุณภาพเครือข่ายโรงเรียน ความก้าวหน้าของงาน :100.00% (24.4). ค่าใช้จ่ายในการประชุมครู ความก้าวหน้าของงาน :100.00% (24.5). ค่าใช้จ่ายในการพัฒนาระบบประกันคุณภาพภายในสถานศึกษาสังกัดกรุงเทพมหานคร ความก้าวหน้าของงาน :100.00% (24.6). ค่าใช้จ่ายในการจัดประชุมสัมมนาคณะกรรมการสถานศึกษาขั้นพื้นฐานโรงเรียนสังกัดกรุงเทพมหานคร ความก้าวหน้าของงาน :100.00%	ฝ่ายการศึกษา

มิติที่	ชื่อตัวชี้วัด (ตามแผนปฏิบัติการประจำปี)	กลยุทธ์	ระดับ	เป้าหมาย	ผลงานล่าสุด	ผลการดำเนินงาน	โครงการที่สนับสนุน (%)	หน่วยงาน ที่รับผิดชอบ
25  ตัวชี้วัด เจรจา	ผลสัมฤทธิ์ทางการเรียนในวิชาหลักจาก การทดสอบทางการศึกษาระดับชาตินิยม พื้นฐาน มีคะแนนเฉลี่ยเพิ่มขึ้นตามเกณฑ์ที่ กำหนด (ฝ่ายการศึกษา) มิติที่ :1 / ตัวชี้วัดเชิงยุทธศาสตร์	6.6.6	ผลลัพธ์ (Outcome)	100.00 (ร้อยละ)	57.230 (ร้อยละ)	(ไตรมาส 3) -โรงเรียนอยู่ระหว่างการส่งเสริมความรู้โดยการสอนเสริมนอกเวลาเรียนเพื่อให้นักเรียนกลุ่มเป้าหมายสามารถทำการทดสอบทางการศึกษาระดับชาตินิยมพื้นฐานและมีคะแนนเฉลี่ยเพิ่มขึ้น	(25.1). ค่าใช้จ่ายในการเพิ่มศักยภาพเพื่อยกระดับผลสัมฤทธิ์ในโรงเรียนสังกัดกรุงเทพมหานคร ความก้าวหน้าของงาน :100.00%	ฝ่ายการศึกษา
26	มีการควบคุมการใช้จ่ายเงินงบประมาณ ของหน่วยงานทุกงาน (ฝ่ายการคลัง) มิติที่ :1 / ตัวชี้วัดเชิงยุทธศาสตร์	6.6.6	ผลผลิต (Output)	12.00 (งาน)	12.000 (งาน)	(ไตรมาส 3) -สำนักงานเขตวัฒนามีการควบคุมการใช้จ่ายเงินงบประมาณของหน่วยงานทุกงาน จำนวน 12 งาน	(26.1). โครงการควบคุมการเบิกจ่ายงบประมาณตามข้อบัญญัติงบประมาณรายจ่ายประจำปี ความก้าวหน้าของงาน :100.00%	ฝ่ายการคลัง
27	จำนวนบัญชีพื้นที่เสี่ยงต่อการเกิดอาชญากรรม (ฝ่ายเทคนิค) มิติที่ :1 / ตัวชี้วัดเชิงยุทธศาสตร์	6.6.6	ผลผลิต (Output)	1.00 (บัญชี)	1.000 (บัญชี)	(ไตรมาส 3) -ฝ่ายเทคนิคอยู่ระหว่างดำเนินการจัดทำบัญชีพื้นที่เสี่ยงต่อการเกิดอาชญากรรมในพื้นที่	(27.1). จัดทำบัญชีพื้นที่เสี่ยงต่อการเกิดอาชญากรรมในพื้นที่เขตวัฒนา ความก้าวหน้าของงาน :100.00%	ฝ่ายเทคนิค
28	จำนวนครั้งของการตรวจพื้นที่กวดขัน พิเศษ (ฝ่ายเทคนิค) มิติที่ :1 / ตัวชี้วัดเชิงยุทธศาสตร์	6.6.6	ผลผลิต (Output)	2.00 (ครั้ง/วัน/จุด)	2.000 (ครั้ง/วัน/จุด)	(ไตรมาส 3) -ฝ่ายเทคนิคได้จัดเจ้าหน้าที่ออกตรวจพื้นที่กวดขันพิเศษในพื้นที่เขต 2 ครั้ง/วัน/จุด	(28.1). โครงการตรวจความเรียบร้อยผู้ค้าจุดผ่อนผัน นอกจุดผ่อนผัน และผลิตภัณฑ์ค้าในจุดกวดขันพิเศษ ความก้าวหน้าของงาน :100.00%	ฝ่ายเทคนิค
29	จำนวนครั้งของการตรวจสอบป้ายโฆษณา บนทางเท้าและที่สาธารณะ (ฝ่ายเทคนิค) มิติที่ :1 / ตัวชี้วัดเชิงยุทธศาสตร์	6.6.6	ผลผลิต (Output)	1.00 (ครั้ง/วัน)	1.000 (ครั้ง/วัน)	(ไตรมาส 3) -ฝ่ายเทคนิคจัดเจ้าหน้าที่ตรวจสอบป้ายโฆษณาบนทางเท้าและที่สาธารณะในพื้นที่ 1 ครั้ง/วัน	(29.1). จัดเจ้าหน้าที่ตรวจสอบป้ายโฆษณาที่ผิดกฎหมายบนทางเท้าและที่สาธารณะในพื้นที่ ความก้าวหน้าของงาน :100.00%	ฝ่ายเทคนิค
30	การจัดให้มีจุดกวดขันสิ่งสิ่งใดๆ ในพื้นที่ สาธารณะ (ฝ่ายเทคนิค) มิติที่ :1 / ตัวชี้วัดเชิงยุทธศาสตร์	6.6.6	ผลผลิต (Output)	1.00 (จุด)	1.000 (จุด)	(ไตรมาส 3) -ฝ่ายเทคนิคจัดเจ้าหน้าที่ตรวจจุดกวดขันผู้ทิ้งสิ่งสิ่งใดๆ ในพื้นที่สาธารณะ 1 แห่ง	(30.1). โครงการกวดขันจับ-ปรับผู้กระทำความผิดทิ้งขยะมูลฝอยในที่สาธารณะ ความก้าวหน้าของงาน :100.00%	ฝ่ายเทคนิค
31  ตัวชี้วัด เจรจา	ร้อยละของจุดเสี่ยงภัยได้รับการแก้ไข ฝ้าระวังและตรวจตรา (ฝ่ายเทคนิค) มิติที่ :1/ ตัวชี้วัดเชิงยุทธศาสตร์	6.6.6	ผลลัพธ์ (Outcome)	100.00 (ร้อยละ)	100.000 (ร้อยละ)	(ไตรมาส 3) -ฝ่ายเทคนิคอยู่ระหว่างการดำเนินกิจกรรมตามโครงการกลับบ้านปลอดภัยไปกับเทคนิค โครงการอาสาพาน้องข้ามถนน บริเวณหน้าโรงเรียนในสังกัดสำนักงานเขต 8 แห่ง และตรวจตราฝ้าระวังจุดเสี่ยงภัยในพื้นที่	(31.1). แผนฝ้าระวังและตรวจตราจุดเสี่ยงภัยในพื้นที่เขตวัฒนา ความก้าวหน้าของงาน :100.00% (31.2). โครงการกลับบ้านปลอดภัยไปกับเทคนิค ความก้าวหน้าของงาน :100.00% (31.3). โครงการอาสาพาน้องข้ามถนนและอาสาจราจร ความก้าวหน้าของงาน :100.00%	ฝ่ายเทคนิค ฝ่ายเทคนิค ฝ่ายเทคนิค

มิติที่	ชื่อตัวชี้วัด (ตามแผนปฏิบัติการประจำปี)	กลยุทธ์	ระดับ	เป้าหมาย	ผลงานล่าสุด	ผลการดำเนินงาน	โครงการที่สนับสนุน (%)	หน่วยงาน ที่รับผิดชอบ
32	ร้อยละของลานกีฬากรุงเทพมหานครที่ได้รับการรับรองคุณภาพและมาตรฐานตามมาตรฐานกองการกีฬา (ฝ่ายพัฒนาชุมชนและสวัสดิการ) มิติที่ :1/ ตัวชี้วัดเชิงยุทธศาสตร์	6.6.6	ผลผลิต (Output)	10.00 (ร้อยละ)	10.000 (ร้อยละ)	(ไตรมาส 3) -ฝ่ายพัฒนาฯ อยู่ระหว่างดำเนินการตรวจลานกีฬากรุงเทพมหานครที่ได้รับการรับรองคุณภาพและมาตรฐานตามมาตรฐานกองการกีฬา	(32.1). โครงการส่งเสริมกิจกรรมสโมสกรกีฬาและลานกีฬา ความก้าวหน้าของงาน :100.00% (32.2). โครงการจัดกิจกรรมการออกกำลังกาย ความก้าวหน้าของงาน :100.00%	ฝ่ายพัฒนาชุมชนและสวัสดิการ
33	จำนวนโครงการที่ส่งเสริมการถ่ายทอดภูมิปัญญาผู้สูงอายุ (ฝ่ายพัฒนาชุมชนและสวัสดิการ) มิติที่ :1 / ตัวชี้วัดเชิงยุทธศาสตร์	6.6.6	ผลผลิต (Output)	1.00 (โครงการ/ปี)	1.000 (โครงการ/ปี)	(ไตรมาส 3) -ฝ่ายพัฒนาฯ อยู่ระหว่างดำเนินกิจกรรมตามโครงการศูนย์ประสานงานธนาคารสมองของ กทม.	(33.1). โครงการศูนย์ประสานงานธนาคารสมองของกรุงเทพมหานคร ความก้าวหน้าของงาน :100.00%	ฝ่ายพัฒนาชุมชนและสวัสดิการ
34	จำนวนผู้รับบริการสวัสดิการและสังคมสงเคราะห์ที่สำนักงานเขตพัฒนา (ฝ่ายพัฒนาชุมชนและสวัสดิการ) มิติที่ :1/ ตัวชี้วัดเชิงยุทธศาสตร์	6.6.6	ผลผลิต (Output)	100.00 (คน/ปี)	1.000 (คน/ปี)	(ไตรมาส 3) -ฝ่ายพัฒนาชุมชนฯ ดำเนินการให้บริการแก่ประชาชน ผู้มารับบริการด้านสวัสดิการและสังคมสงเคราะห์ที่สำนักงานเขต	(34.1). โครงการค่าใช้จ่ายในการสนับสนุนเจ้าหน้าที่เพื่อปฏิบัติงานด้านเด็ก สตรี ผู้สูงอายุ คนพิการและผู้ด้อยโอกาส ความก้าวหน้าของงาน :100.00% (34.2). โครงการค่าใช้จ่ายโครงการจ้างอาสาสมัครเจ้าหน้าที่ปฏิบัติงานด้านพัฒนาสังคม ความก้าวหน้าของงาน :100.00%	ฝ่ายพัฒนาชุมชนและสวัสดิการ
35	จำนวนประชาชนที่ได้รับการส่งเสริมการวางแผนทางการเงินเพื่อจัดปัญหาความยากจนอย่างยั่งยืน (ฝ่ายพัฒนาชุมชนและสวัสดิการ) มิติที่ :1 / ตัวชี้วัดเชิงยุทธศาสตร์	6.6.6	ผลผลิต (Output)	200.00 (คน/ปี)	800.000 (คน/ปี)	(ไตรมาส 3) -ฝ่ายพัฒนาชุมชนฯ ดำเนินการส่งเสริมและให้ความรู้ด้านการวางแผนทางการเงินเพื่อจัดปัญหาความยากจนอย่างยั่งยืนแก่ประชาชนในชุมชน	(35.1). โครงการส่งเสริมการวางแผนทางการเงินเพื่อจัดปัญหาความยากจนอย่างยั่งยืน ความก้าวหน้าของงาน :100.00%	ฝ่ายพัฒนาชุมชนและสวัสดิการ
36	จำนวนประชาชนที่ใช้บริการแหล่งเรียนรู้ของกรุงเทพมหานครต่อปี (ฝ่ายพัฒนาชุมชนและสวัสดิการ) มิติที่ :1 / ตัวชี้วัดเชิงยุทธศาสตร์	6.6.6	ผลผลิต (Output)	200.00 (คน/ปี)	250.000 (คน/ปี)	(ไตรมาส 3) -ฝ่ายพัฒนาชุมชนฯ ร่วมกับชุมชนเปิดให้บริการแหล่งเรียนรู้แก่ประชาชนทั่วไป	(36.1). โครงการการจัดกิจกรรมครอบครัวรักการอ่าน ความก้าวหน้าของงาน :100.00%	ฝ่ายพัฒนาชุมชนและสวัสดิการ
37	จำนวนกิจกรรมที่ส่งเสริมศาสนาและขนบธรรมเนียมประเพณีไทย (ฝ่ายพัฒนาชุมชนและสวัสดิการ) มิติที่ :1/ ตัวชี้วัดเชิงยุทธศาสตร์	6.6.6	ผลผลิต (Output)	3.00 (กิจกรรม/ปี)	5.000 (กิจกรรม/ปี)	(ไตรมาส 3) --ฝ่ายพัฒนาฯ ดำเนินการจัดกิจกรรมเพื่อส่งเสริมขนบธรรมเนียมประเพณีไทย ตามกำหนดเรียบร้อยแล้ว	(37.1). โครงการอบรมเยาวชนมุสลิมภาคฤดูร้อน ความก้าวหน้าของงาน :100.00% (37.2). โครงการค่าใช้จ่ายในการจัดงานวันสำคัญ อนุรักษ์สืบสานวัฒนธรรมประเพณีไทย ความก้าวหน้าของงาน :100.00%	ฝ่ายพัฒนาชุมชนและสวัสดิการ

มิติที่	ชื่อตัวชี้วัด (ตามแผนปฏิบัติการประจำปี)	กลยุทธ์	ระดับ	เป้าหมาย	ผลงานล่าสุด	ผลการดำเนินงาน	โครงการที่สนับสนุน (%)	หน่วยงาน ที่รับผิดชอบ
38	ความสำเร็จในการจัดตั้งกลุ่มสภาเด็กและ เยาวชนเขตวัฒนา (ฝ่ายพัฒนาชุมชนและสวัสดิการ) มิติที่ :1 / ตัวชี้วัดเชิงยุทธศาสตร์	6.6.6	ผลผลิต (Output)	1.00 (กลุ่ม/ปี)	1.000 (กลุ่ม/ปี)	(ไตรมาส 3) -ฝ่ายพัฒนาชุมชนอยู่ระหว่าง จัดกิจกรรมส่งเสริมการจัดตั้งกลุ่มสภาเด็ก และเยาวชนในพื้นที่	(38.1). ส่งเสริมกิจการสภาเด็กและ เยาวชนกรุงเทพมหานคร ความก้าวหน้าของงาน :100.00%	ฝ่ายพัฒนาชุมชนและ สวัสดิการ
39	จำนวนครั้งของการจัดกิจกรรม ประชาสัมพันธ์ด้านการท่องเที่ยว (ฝ่ายพัฒนาชุมชนและสวัสดิการ) มิติที่ :1 / ตัวชี้วัดเชิงยุทธศาสตร์	6.6.6	ผลผลิต (Output)	10.00 (ครั้ง/ปี)	12,000 (ครั้ง/ปี)	(ไตรมาส 3) -ฝ่ายพัฒนาฯ ดำเนินการจัด กิจกรรมประชาสัมพันธ์การท่องเที่ยวใน พื้นที่เขต จำนวน 8 ครั้ง	(39.1). กิจกรรมประชาสัมพันธ์ด้าน การท่องเที่ยว ความก้าวหน้าของงาน :100.00%	ฝ่ายพัฒนาชุมชนและ สวัสดิการ
40	ร้อยละของชุมชนในพื้นที่เขตมีการจัด ทำแผนพัฒนาชุมชน (ฝ่ายพัฒนาชุมชนและสวัสดิการ) มิติที่ :1 / ตัวชี้วัดเชิงยุทธศาสตร์  ตัวชี้วัด เจรจา	6.6.6	ผลผลิต (Output)	50.00 (ร้อยละ)	50.000 (ร้อยละ)	(ไตรมาส 3) --ฝ่ายพัฒนาชุมชนอยู่ระหว่าง ส่งเสริมความรับรู้แก่ประชาชนในชุมชนเนื่อง การจัดทำแผนชุมชนได้ตามเป้าหมายที่ กำหนด	(40.1). โครงการค่าใช้จ่ายในการ สนับสนุนการดำเนินงานของคณะ กรรมการชุมชน ความก้าวหน้าของงาน :100.00%	ฝ่ายพัฒนาชุมชนและ สวัสดิการ
41	สำรวจและตรวจสอบภาษีโรงเรือนและที่ ดิน ภาษีป้าย และภาษีบำรุงท้องที่(รายใหม่) เพื่อขยายฐานการจัดเก็บภาษี (ฝ่ายรายได้) มิติที่ :1 / ตัวชี้วัดงานประจำ	6.6.6	ผลผลิต (Output)	5.00 (ครั้ง/เดือน)	5.000 (ครั้ง/เดือน)	(ไตรมาส 3) -ฝ่ายรายได้จัดเจ้าหน้าที่ออก สำรวจและตรวจสอบภาษีโรงเรือนและที่ ดิน ภาษีป้าย และภาษีบำรุงท้องที่(รายใหม่) เพื่อขยายฐานการจัดเก็บภาษี	(41.1). แผนงานการเพิ่ม ประสิทธิภาพการจัดเก็บรายได้ ความก้าวหน้าของงาน :100.00%	ฝ่ายรายได้
42	ร้อยละความสำเร็จของการบริหารความ เสี่ยงและควบคุมภายใน (ฝ่ายปกครอง) มิติที่ :2 / ตัวชี้วัดเชิงยุทธศาสตร์	6.6.6	ผลผลิต (Output)	100.00 (ร้อยละ)	100.000 (ร้อยละ)	(ไตรมาส 3) -ทุกส่วนราชการอยู่ระหว่าง ดำเนินการตามแผนการจัดการความเสี่ยง ของหน่วยงาน	(42.1). โครงการพัฒนาระบบการ บริหารความเสี่ยงและการควบคุม ภายในของสำนักงานเขตวัฒนา ความก้าวหน้าของงาน :100.00%	ฝ่ายปกครอง
43	ร้อยละความสำเร็จของการก่อกั้นผูกพัน (ฝ่ายการคลัง) มิติที่ :2 / ตัวชี้วัดเชิงยุทธศาสตร์	6.6.6	ผลลัพธ์ (Outcome)	100.00 (ร้อยละ)	100.000 (ร้อยละ)	(ไตรมาส 3) -เขตวัฒนาดำเนินการก่อกั้น ผูกพันได้ร้อยละ 70	(43.1). ดำเนินการเร่งรัดติดตามการ ก่อกั้นผูกพันเป็นประจำทุกสัปดาห์ ความก้าวหน้าของงาน :100.00%	ฝ่ายการคลัง
44	ร้อยละความสำเร็จของการเบิกจ่ายงบ ประมาณในภาพรวม (ฝ่ายการคลัง) มิติที่ :2 / ตัวชี้วัดเชิงยุทธศาสตร์	6.6.6	ผลลัพธ์ (Outcome)	100.00 (ร้อยละ)	100.000 (ร้อยละ)	(ไตรมาส 3) -สำนักงานเขตวัฒนาสามารถ เบิกจ่ายงบประมาณในภาพรวมได้ร้อยละ 70	(44.1). ดำเนินการเร่งรัดติดตามการ เบิกจ่ายเงินงบประมาณของ กรุงเทพมหานครให้เป็นไปตามแผน เป็นประจำทุกสัปดาห์ ความก้าวหน้าของงาน :100.00%	ฝ่ายการคลัง
45	ร้อยละของเงินกันไว้เบิกเหลือมปี (ฝ่ายการคลัง) มิติที่ :2 / ตัวชี้วัดเชิงยุทธศาสตร์	6.6.6	ผลลัพธ์ (Outcome)	100.00 (ร้อยละ)	100.000 (ร้อยละ)	(ไตรมาส 3) -สำนักงานเขตวัฒนาดำเนิน การเบิกจ่ายเงินได้ร้อยละ 70	(45.1). ดำเนินการเร่งรัดติดตามการ เบิกจ่ายเงินงบประมาณของ กรุงเทพมหานครให้เป็นไปตามแผน เป็นประจำทุกสัปดาห์ ความก้าวหน้าของงาน :100.00%	ฝ่ายการคลัง

มิติที่	ชื่อตัวชี้วัด (ตามแผนปฏิบัติการประจำปี)	กลยุทธ์	ระดับ	เป้าหมาย	ผลงานล่าสุด	ผลการดำเนินงาน	โครงการที่สนับสนุน (%)	หน่วยงาน ที่รับผิดชอบ
46	ความสำเร็จของการจัดทำงบการเงิน <i>(ฝ่ายการคลัง)</i> มิติที่ :2 / ตัวชี้วัดเชิงยุทธศาสตร์	6.6.6	ผลลัพธ์ (Outcome)	100.00 (ร้อยละ)	100.000 (ร้อยละ)	(ไตรมาส 3) --สำนักงานเขตวัฒนาได้จัดทำงบการเงินถูกต้องเรียบร้อยแล้ว	(46.1). ดำเนินการบันทึกรายการบัญชีและจัดทำงบการเงินของสำนักงานเขตวัฒนา ความก้าวหน้าของงาน :100.00%	ฝ่ายการคลัง
47	ร้อยละความสำเร็จในการจัดการเรื่องที่ได้รับแจ้งจากประชาชน/ผู้รับบริการ <i>(ฝ่ายปกครอง)</i> มิติที่ :3 / ตัวชี้วัดเชิงยุทธศาสตร์	6.6.6	ผลผลิต (Output)	100.00 (ร้อยละ)	100.000 (ร้อยละ)	(ไตรมาส 3) -สำนักงานเขตวัฒนาสามารถดำเนินการแก้ไขเรื่องร้องเรียนจากประชาชนระหว่างเดือนเมย.-มิย 62 ได้ครบทุกเรื่อง	(47.1). ดำเนินการแก้ไขเรื่องร้องเรียนจากประชาชนภายในกำหนดความก้าวหน้าของงาน :100.00%	ฝ่ายปกครอง
48	ระดับความพึงพอใจของผู้รับบริการ <i>(ฝ่ายปกครอง)</i> มิติที่ :3 / ตัวชี้วัดเชิงยุทธศาสตร์	6.6.6	ผลลัพธ์ (Outcome)	5.00 (คะแนน)	4.568 (คะแนน)	(ไตรมาส 3) -อยู่ระหว่างรอผลสำรวจความพึงพอใจของสถาบันการศึกษาที่กองงานผู้ตรวจราชการเป็นผู้รับผิดชอบ ดำเนินการครั้งที่ 2	(48.1). ดำเนินการสำรวจความพึงพอใจของประชาชน ความก้าวหน้าของงาน :100.00%	ฝ่ายปกครอง
49	ร้อยละความสำเร็จของการดำเนินโครงการให้บริการที่ดีที่สุด (Best Service) <i>(ฝ่ายสิ่งแวดล้อมและสุขภาพ)</i> มิติที่ :3/ ตัวชี้วัดเชิงยุทธศาสตร์	6.6.6	ผลผลิต (Output)	100.00 (ร้อยละ)	100.000 (ร้อยละ)	(ไตรมาส 3) -ส่วนราชการที่เกี่ยวข้องอยู่ระหว่างดำเนินการตามโครงการให้บริการที่ดีที่สุด	(49.1). ประชากรร่วมใจพัฒนาถนนทองหล่อ ความก้าวหน้าของงาน :100.00% (49.2). วัฒนธรรมรงค์ ลด ละ เลิกถุงหูหิ้วพลาสติกและโฟมบรรจุอาหาร ความก้าวหน้าของงาน :100.00%	ฝ่ายปกครอง ฝ่ายสิ่งแวดล้อมและสุขภาพ
50	ร้อยละความสำเร็จของการดำเนินการตามมาตรการเสริมสร้างธรรมาภิบาล เพื่อพัฒนาภาพลักษณ์และประสิทธิภาพในการปฏิบัติงานของหน่วยงาน <i>(ฝ่ายปกครอง)</i> มิติที่ :4 / ตัวชี้วัดเชิงยุทธศาสตร์	6.6.6	ผลผลิต (Output)	100.00 (ร้อยละ)	100.000 (ร้อยละ)	(ไตรมาส 3) -อยู่ระหว่างดำเนินการเสริมสร้างธรรมาภิบาล ของฝ่ายเทคนิค ฝ่ายโยธา และฝ่ายรายได้ และรายงานผล	(50.1). ดำเนินการตามมาตรการเสริมสร้างธรรมาภิบาล เพื่อพัฒนาภาพลักษณ์และประสิทธิภาพในการปฏิบัติงานของหน่วยงาน ความก้าวหน้าของงาน :100.00%	ฝ่ายปกครอง
51	ร้อยละความสำเร็จของการดำเนินการสร้างเสริมสุขภาพของบุคลากรในหน่วยงาน <i>(ฝ่ายปกครอง)</i> มิติที่ :4 / ตัวชี้วัดเชิงยุทธศาสตร์	6.6.6	ผลลัพธ์ (Outcome)	100.00 (ร้อยละ)	100.000 (ร้อยละ)	(ไตรมาส 3) -ฝ่ายปกครองดำเนินการเสริมสร้างสุขภาพของบุคลากรในหน่วยงาน โดยจัดกิจกรรมออกกำลังกายทุกวันพุธ มีเจ้าหน้าที่เข้าร่วมกิจกรรมอย่างต่อเนื่อง	(51.1). เสริมสร้างสุขภาพของบุคลากรในสังกัด ความก้าวหน้าของงาน :100.00%	ฝ่ายปกครอง
52	ระดับความสำเร็จของการดำเนินการด้านความปลอดภัย อาชีวอนามัย และสภาพแวดล้อมในการทำงานของหน่วยงาน <i>(ฝ่ายสิ่งแวดล้อมและสุขภาพ)</i> มิติที่ :4 / ตัวชี้วัดเชิงยุทธศาสตร์	6.6.6	ผลผลิต (Output)	100.00 (ร้อยละ)	97.000 (ร้อยละ)	(ไตรมาส 3) -สำนักงานเขตวัฒนาดำเนินการด้านความปลอดภัย อาชีวอนามัย และสภาพแวดล้อมในการทำงานของหน่วยงาน ระหว่างเดือน เมย-มิย62 ได้ร้อยละ 80	(52.1). กิจกรรมการดำเนินงานด้านความปลอดภัย อาชีวอนามัย และสภาพแวดล้อมในการทำงาน ของหน่วยงาน ความก้าวหน้าของงาน :100.00%	ฝ่ายสิ่งแวดล้อมและสุขภาพ
รวม : 0.000 คะแนน // จำนวน 52 ตัวชี้วัด // สรุปคะแนนที่ได้ ส่วนที่ 2 (ร้อยละ 70)					-			

จึงเรียนมาเพื่อโปรดทราบ

ลงชื่อ.....(ผู้รายงาน)

ตำแหน่ง

.....

ลงชื่อ.....(หัวหน้าหน่วยงาน)

ตำแหน่ง

.....

หมายเหตุ กรณีไม่มีการรายงานไตรมาสปัจจุบัน ระบบฯ จะแสดงข้อมูลไตรมาสก่อนหน้านี้..



(ดู..รายงานล่าสุด)