







แบบรายงานติดตามความก้าวหน้าตัวชี้วัดตามแผนปฏิบัติการของสำนักงานเขตวังทองหลาง : ปีงบประมาณ พ.ศ.2563 (ร้อยละ 70)

มิติที่	ชื่อตัวชี้วัด (ตามแผนปฏิบัติการประจำปี)	กลยุทธ์	ระดับ	เป้าหมาย	ผลงานล่าสุด	ผลการดำเนินงาน	โครงการที่สนับสนุน (%)	หน่วยงาน ที่รับผิดชอบ
1	11. จัดกิจกรรมรณรงค์การป้องกันการ แก้ไขและปัญหาเสพติด  (ฝ่ายปกครอง) มิติที่ :1/ ตัวชี้วัดเชิงยุทธศาสตร์	6.6.6	ผลผลิต (Output)	4.00 (ครั้ง)	(ครั้ง)	(ไตรมาส 3)	(1.1). กิจกรรมรณรงค์การป้องกัน และแก้ไขปัญหาเสพติด ความก้าวหน้าของงาน :7.00%  (1.2). ค่าใช้จ่ายโครงการอาสาสมัคร กรุงเทพมหานครเฝ้าระวังภัยและยา เสพติด ความก้าวหน้าของงาน :7.00%	ฝ่ายปกครอง
2	12. การชักชวนการปฏิบัติตามแผน ป้องกันและบรรเทาสาธารณภัยและด้าน ความมั่นคง  (ฝ่ายปกครอง) มิติที่ :1/ ตัวชี้วัดเชิงยุทธศาสตร์	6.6.6	ผลผลิต (Output)	2.00 (ครั้ง)	(ครั้ง)	(ไตรมาส 3)		ฝ่ายปกครอง
3	15. ร้อยละความพึงพอใจของผู้สูงอายุ ผู้ เจ็บป่วย ผู้พิการที่มีต่อการบริการให้ บริการของฝ่ายทะเบียน สำนักงานเขต วังทองหลาง  (ฝ่ายทะเบียน) มิติที่ :1 / ตัวชี้วัดเชิงยุทธศาสตร์	6.6.6	ผลผลิต (Output)	90.00 (ร้อยละ)	(ร้อยละ)	(ไตรมาส 3)	(3.1). ประชาสัมพันธ์ข้อมูล ข่าวสาร การรับเลี้ยงยังชีพผู้สูงอายุ (ไม่ซ้ำ ประมาณ) ความก้าวหน้าของงาน :16.67%	ฝ่ายพัฒนาชุมชนและ สวัสดิการ
4	16. ร้อยละของการลงจุดแสดงตำแหน่ง พื้นที่ที่อนุญาตให้มี การก่อสร้างอาคาร และตำแหน่งอาคารที่มีการออกเลขรหัส ประจำบ้าน  (ฝ่ายทะเบียน) มิติที่ :1 / ตัวชี้วัดเชิงยุทธศาสตร์	6.6.6	ผลผลิต (Output)	100.00 (ร้อยละ)	(ร้อยละ)	(ไตรมาส 3)	(4.1). กิจกรรมการลงจุดแสดง ตำแหน่งพื้นที่ที่อนุญาตก่อสร้าง อาคาร ความก้าวหน้าของงาน :15.00%	ฝ่ายโยธา
5	6. ร้อยละความสำเร็จในการพัฒนาปรับปรุง ภูมิทัศน์และรักษาความสะอาดคลอง  (ฝ่ายโยธา) มิติที่ :1/ ตัวชี้วัดเชิงยุทธศาสตร์	6.6.6	ผลลัพธ์ (Outcome)	100.00 (ร้อยละ)	(ร้อยละ)	(ไตรมาส 3)	(5.1). กิจกรรมการพัฒนาปรับปรุง ภูมิทัศน์และรักษาความสะอาดคลอง ในพื้นที่เขตกลุ่มกรุงเทพมหานคร ความก้าวหน้าของงาน :10.00%  (5.2). ค่าจ้างเหมาล้างทำความสะอาด สะอาดที่ระบายน้ำ ความก้าวหน้าของงาน :15.00%	ฝ่ายโยธา
6	4. ร้อยละความสำเร็จในการส่งเสริมให้ สถานประกอบการอาหารมีการพัฒนาผ่าน เกณฑ์มาตรฐานอาหารปลอดภัย ของ กรุงเทพมหานคร  (ฝ่ายสิ่งแวดล้อมและสุขาภิบาล) มิติที่ :1 / ตัวชี้วัดเชิงยุทธศาสตร์	6.6.6	ผลผลิต (Output)	100.00 (ร้อยละ)	(ร้อยละ)	(ไตรมาส 3)	(6.1). โครงการกรุงเทพฯ เมือง อาหารปลอดภัย ความก้าวหน้าของงาน :15.00%	ฝ่ายสิ่งแวดล้อมและสุ ขาภิบาล
7	1. ความสำเร็จในการจัดทำระบบฐาน ข้อมูลผู้ประกอบการที่เป็นแหล่งกำเนิด น้ำเสียในกรุงเทพมหานคร  (ฝ่ายสิ่งแวดล้อมและสุขาภิบาล) มิติที่ :1/ ตัวชี้วัดเชิงยุทธศาสตร์	6.6.6	ผลผลิต (Output)	1.00 (ฐานข้อมูล)	(ฐานข้อมูล)	(ไตรมาส 3)		
8	10. ความสำเร็จของการจัดเก็บรายได้ 10. 1 ร้อยละความสำเร็จของการแจ้งประเมิน ภาษี ค่าเป้าหมาย ร้อยละ 100 // 10.2 ร้อยละของการบังคับภาษี  (ฝ่ายรายได้) มิติที่ :1/ ตัวชี้วัดเชิงยุทธศาสตร์	6.6.6	ผลผลิต (Output)	100.00 (ร้อยละ)	(ร้อยละ)	(ไตรมาส 3)		

มิติที่	ชื่อตัวชี้วัด (ตามแผนปฏิบัติการประจำปี)	กลยุทธ์	ระดับ	เป้าหมาย	ผลงานล่าสุด	ผลการดำเนินงาน	โครงการที่สนับสนุน (%)	หน่วยงาน ที่รับผิดชอบ
9  ตัวชี้วัด เจรจา	2.1 ร้อยละของปริมาณมูลฝอยที่คัดแยกและนำกลับไปใช้ประโยชน์ที่แหล่งกำเนิดเพิ่มขึ้น เมื่อเทียบกับปี 2560 (2,419.97 ตันต่อวัน) เป้าหมายร้อยละ 30 // 2.2 ร้อยละปริมาณมูลฝอยอันตรายที่คัดแยกจากแหล่งกำเนิดเพิ่มขึ้นเมื่อเทียบกับปี 2560 ( 993 ตันปี )  (ฝ่ายรักษาความสะอาดและสวนสาธารณะ) มิติที่ :1/ ตัวชี้วัดเชิงยุทธศาสตร์	6.6.6	ผลผลิต (Output)	15.00 (ร้อยละ)	(ร้อยละ)	(ไตรมาส 3)		
10  ตัวชี้วัด เจรจา	7. พื้นที่สีเขียวที่เพิ่มขึ้น  (ฝ่ายรักษาความสะอาดและสวนสาธารณะ) มิติที่ :1/ ตัวชี้วัดเชิงยุทธศาสตร์	6.6.6	ผลผลิต (Output)	100.00 (ร้อยละ)	(ร้อยละ)	(ไตรมาส 3)		
11  ตัวชี้วัด เจรจา	9. ผลสัมฤทธิ์ทางการเรียนในวิชาหลักจากการทดสอบทางการศึกษาระดับชาติ ชั้นพื้นฐานของโรงเรียนมีคะแนนเฉลี่ยตามเกณฑ์ที่กำหนด  (ฝ่ายการศึกษา) มิติที่ :1/ ตัวชี้วัดเชิงยุทธศาสตร์	6.6.6	ผลผลิต (Output)	100.00 (ร้อยละ)	(ร้อยละ)	(ไตรมาส 3)		
12  ตัวชี้วัด เจรจา	3. พื้นที่เสี่ยงภัยได้รับการลดเงื่อนไขความล่อแหลมต่อการเกิดอาชญากรรม  (ฝ่ายเทศกิจ) มิติที่ :1 / ตัวชี้วัดเชิงยุทธศาสตร์	6.6.6	ผลลัพธ์ (Outcome)	100.00 (ร้อยละ)	(ร้อยละ)	(ไตรมาส 3)	(12.1). โครงการการเฝ้าระวังและตรวจตรารักษาความปลอดภัยในชีวิตและทรัพย์สินของประชาชนความก้าวหน้าของงาน :18.00%	ฝ่ายเทศกิจ
13  ตัวชี้วัด เจรจา	5. ร้อยละความสำเร็จในการดำเนินการตั้งจุดกวาดขึ้นผู้กระทำความผิดในการจอดรถยนต์ รถจักรยานยนต์ หรือขี่รถจักรยานยนต์บนทางเท้า ค่าเป้าหมาย 5.1 จำนวนครั้งในการตั้งจุดกวาดขึ้น 2 จุด/วัน // 5.2 ความพึงพอใจของประชาชนผู้ใช้ทางเท้า  (ฝ่ายเทศกิจ) มิติที่ :1 / ตัวชี้วัดเชิงยุทธศาสตร์	6.6.6	ผลลัพธ์ (Outcome)	80.00 (ร้อยละ)	(ร้อยละ)	(ไตรมาส 3)	(13.1). โครงการจับจริง ปรับจริง การจอดหรือขับขึ้นทางเท้าความก้าวหน้าของงาน :18.00%	ฝ่ายเทศกิจ
14	14.1 จำนวนครั้งของการออกตรวจสอบกวดขันการติดตั้งป้ายโฆษณาในที่สาธารณะโดยไม่ได้รับอนุญาต ค่าเป้าหมาย จำนวน 1 ครั้ง/วัน // 14.2 ประชาชนที่พกอาศัยหรือสัญจรผ่านไป - มา ในพื้นที่เขตมีความพึงพอใจต่อการตรวจสอบกวดขันการติดตั้งป้ายโฆษณาในที่สาธารณะโดยไม่ได้รับอนุญาต  (ฝ่ายเทศกิจ) มิติที่ :1/ ตัวชี้วัดเชิงยุทธศาสตร์	6.6.6	ผลผลิต (Output)	90.00 (ร้อยละ)	(ร้อยละ)	(ไตรมาส 3)		
15  ตัวชี้วัด เจรจา	8. ระดับความสำเร็จของการแจ้งประชาสัมพันธ์ข้อมูลข่าวสารการรับสวัสดิการเบี่ยงชีฟผู้สูงอายุ 8.1 จำนวนช่องทางประชาสัมพันธ์ ค่าเป้าหมาย จำนวน 3 ช่องทาง // 8.2 ร้อยละความพึงพอใจของผู้สูงอายุที่มารับบริการด้านสวัสดิการเบี่ยงชีฟผู้สูงอายุ  (ฝ่ายพัฒนาชุมชนและสวัสดิการ) มิติที่ :1/ ตัวชี้วัดเชิงยุทธศาสตร์	6.6.6	ผลลัพธ์ (Outcome)	80.00 (ร้อยละ)	(ร้อยละ)	(ไตรมาส 3)		

มิติที่	ชื่อตัวชี้วัด (ตามแผนปฏิบัติการประจำปี)	กลยุทธ์	ระดับ	เป้าหมาย	ผลงานล่าสุด	ผลการดำเนินงาน	โครงการที่สนับสนุน (%)	หน่วยงาน ที่รับผิดชอบ
16	13. ร้อยละของสถานบริการด้านกีฬาและ นันทนาการของกรุงเทพมหานครอยู่ใน เกณฑ์มาตรฐาน  (ฝ่ายพัฒนาชุมชนและสวัสดิการ) มิติที่ :1/ ตัวชี้วัดเชิงยุทธศาสตร์	6.6.6	ผลผลิต (Output)	10.00 (ร้อยละ)	(ร้อยละ)	(ไตรมาส 3)		

กรุงเทพมหานคร



มิติที่	ชื่อตัวชี้วัด (ตามแผนปฏิบัติการประจำปี)	กลยุทธ์	ระดับ	เป้าหมาย	ผลงานล่าสุด	ผลการดำเนินงาน	โครงการที่สนับสนุน (%)	หน่วยงาน ที่รับผิดชอบ
18	ตัวชี้วัด : 2.1 ร้อยละความสำเร็จของการ ใช้จ่ายงบประมาณในภาพรวม  (ฝ่ายการคลัง) มิติที่ :2/ ตัวชี้วัดเชิงยุทธศาสตร์	6.6.6	ผลผลิต (Output)	7.00 (ร้อยละ)	(ร้อยละ)	(ไตรมาส 3)		
19	ตัวชี้วัด 2.2.1 การจัดทำงบการเงิน ประจำปีงบประมาณ พ.ศ. 2562  (ฝ่ายการคลัง) มิติที่ :2/ ตัวชี้วัดเชิงยุทธศาสตร์	6.6.6	ผลผลิต (Output)	1.50 (ร้อยละ)	(ร้อยละ)	(ไตรมาส 3)		
20	ตัวชี้วัด 2.2.2 คะแนนของความสำเร็จของ การจัดทำรายงานสรุปยอดทรัพย์สิน (งบ ทรัพย์สิน) ประจำปีงบประมาณ พ.ศ. 2562 (แบบฟอร์มของกองทะเบียน ทรัพย์สินและพัสดุ)  (ฝ่ายการคลัง) มิติที่ :2/ ตัวชี้วัดเชิงยุทธศาสตร์	6.6.6	ผลผลิต (Output)	1.50 (ร้อยละ)	(ร้อยละ)	(ไตรมาส 3)		
21	ตัวชี้วัด : 3.1 ระดับความสำเร็จในการ จัดการเรื่องที่ได้รับแจ้งจากประชาชน/ผู้รับ บริการ  (ฝ่ายปกครอง) มิติที่ :3 / ตัวชี้วัดเชิงยุทธศาสตร์	6.6.6	ผลผลิต (Output)	7.00 (ร้อยละ)	(ร้อยละ)	(ไตรมาส 3)	(21.1). ตัวชี้วัด 3.1 กิจกรรมระดับ ความสำเร็จในการจัดการเรื่องที่ได้ รับแจ้งจากประชาชน/ผู้รับบริการ ความก้าวหน้าของงาน :7.00%	ฝ่ายปกครอง
22	ตัวชี้วัด : 3.3 ระดับความพึงพอใจของผู้รับ บริการ  (ฝ่ายปกครอง) มิติที่ :3 / ตัวชี้วัดเชิงยุทธศาสตร์	6.6.6	ผลลัพธ์ (Outcome)	6.00 (ร้อยละ)	(ร้อยละ)	(ไตรมาส 3)	(22.1). ตัวชี้วัด 3.3 กิจกรรมระดับ ความพึงพอใจของผู้รับบริการ ความก้าวหน้าของงาน :7.00%	ฝ่ายปกครอง
23	ตัวชี้วัด : 3.2 ร้อยละความสำเร็จของการ ดำเนินโครงการให้บริการที่ดีที่สุด ( Best Service )  (ฝ่ายการศึกษา) มิติที่ :3/ ตัวชี้วัดเชิงยุทธศาสตร์	6.6.6	ผลผลิต (Output)	7.00 (ร้อยละ)	(ร้อยละ)	(ไตรมาส 3)		
24	ตัวชี้วัด : 4.1 ร้อยละความสำเร็จของการ พัฒนาฐานข้อมูล  (ฝ่ายปกครอง) มิติที่ :4/ ตัวชี้วัดเชิงยุทธศาสตร์	6.6.6	ผลผลิต (Output)	6.00 (ร้อยละ)	(ร้อยละ)	(ไตรมาส 3)		
25	ตัวชี้วัด : 4.2 ระดับความสำเร็จของการ ดำเนินการด้านความปลอดภัยอาชีวอนามัย และสภาพแวดล้อมในการทำงานของ หน่วยงาน  (ฝ่ายสิ่งแวดล้อมและสุขภาพ) มิติที่ :4/ ตัวชี้วัดเชิงยุทธศาสตร์	6.6.6	ผลลัพธ์ (Outcome)	4.00 (ร้อยละ)	(ร้อยละ)	(ไตรมาส 3)		
รวม : 0.000 คะแนน // จำนวน 25 ตัวชี้วัด // สรุปคะแนนที่ได้ ส่วนที่ 2 (ร้อยละ 70)								

จึงเรียนมาเพื่อโปรดทราบ

ลงชื่อ.....(ผู้รายงาน)

ตำแหน่ง .....

.....

ลงชื่อ.....(หัวหน้าหน่วยงาน)

ตำแหน่ง .....

.....

\*\*หมายเหตุ\*\* กรณีไม่มีการรายงานไตรมาสปัจจุบัน ระบบฯ จะแสดงข้อมูลไตรมาสก่อนหน้านี้..



(ดู..รายงานล่าสุด)