




แบบรายงานติดตามความก้าวหน้าตัวชี้วัดตามแผนปฏิบัติการของสำนักงานเขตคลองสามวา : ปีงบประมาณ พ.ศ.2563 (ร้อยละ 70)

มิติที่	ชื่อตัวชี้วัด (ตามแผนปฏิบัติการประจำปี)	กลยุทธ์	ระดับ	เป้าหมาย	ผลงานล่าสุด	ผลการดำเนินงาน	โครงการที่สนับสนุน (%)	หน่วยงาน ที่รับผิดชอบ
1	2. ร้อยละความสำเร็จของกิจกรรมและฝึกอบรมเพื่อพัฒนาขีดความสามารถของบุคลากรในชุมชน (ฝ่ายปกครอง) มิติที่ :1 / ตัวชี้วัดเชิงยุทธศาสตร์	..	ผลผลิต (Output)	2.00 (ครึ่ง)	(ครึ่ง)	(ไตรมาส 3)	(1.1) ค่าใช้จ่ายในการส่งเสริมกิจการสภาเด็กและเยาวชนกรุงเทพมหานคร ความก้าวหน้าของงาน :5.00% (1.2) ค่าใช้จ่ายโครงการแข่งขันทักษะความเป็นเลิศทางวิชาการแก่ตรอของกรุงเทพมหานครในโรงเรียน ความก้าวหน้าของงาน :5.00% (1.3) โครงการตลาดน้ำฝั่งพระยาสุเรนทร์ ส่งเสริมการท่องเที่ยวเขตคลองสามวา ความก้าวหน้าของงาน :5.00% (1.4) ค่าใช้จ่ายในการดำเนินงานศูนย์บริการและถ่ายทอดเทคโนโลยีการเกษตร ความก้าวหน้าของงาน :5.00% (1.5) ค่าใช้จ่ายเกี่ยวกับการสนับสนุนกิจการอาสาสมัครป้องกันภัยฝ่ายพลเรือน ความก้าวหน้าของงาน :10.00% (1.6) ค่าใช้จ่ายในการฝึกอบรมอาสาสมัครป้องกันภัยฝ่ายพลเรือน (หลักสุตรบาทนา) ความก้าวหน้าของงาน :10.00%	ฝ่ายพัฒนาชุมชนและสวัสดิการ ฝ่ายพัฒนาชุมชนและสวัสดิการ ฝ่ายพัฒนาชุมชนและสวัสดิการ ฝ่ายพัฒนาชุมชนและสวัสดิการ ฝ่ายปกครอง ฝ่ายปกครอง
2	9. ร้อยละความสำเร็จในการพัฒนาและปรับปรุงภูมิทัศน์ในพื้นที่กลุ่มกรุงเทพตะวันออก (ฝ่ายปกครอง) มิติที่ :1 / ตัวชี้วัดเชิงยุทธศาสตร์	6.6.6	ผลผลิต (Output)	100.00 (ร้อยละ)	(ร้อยละ)	(ไตรมาส 3)	(2.1) โครงการพัฒนาและปรับปรุงภูมิทัศน์ในพื้นที่เขตคลองสามวา ความก้าวหน้าของงาน :10.00%	ฝ่ายปกครอง
3	3. ร้อยละการลงจุดแสดงตำแหน่งพื้นที่ที่อนุญาตในการใช้ที่ดิน (ฝ่ายทะเบียน) มิติที่ :1 / ตัวชี้วัดเชิงยุทธศาสตร์	6.6.6	ผลผลิต (Output)	100.00 (ร้อยละ)	(ร้อยละ)	(ไตรมาส 3)	(3.1) โครงการดำเนินการลงจุดแสดงตำแหน่งของอาคารที่มีการออกเลขที่ประจำบ้าน ความก้าวหน้าของงาน :20.00%	ฝ่ายทะเบียน
4	8. ร้อยละความสำเร็จในการจัดทำแผนการพัฒนาและฟื้นฟูคลอง (ฝ่ายโยธา) มิติที่ :1 / ตัวชี้วัดเชิงยุทธศาสตร์	6.6.6	ผลผลิต (Output)	100.00 (ร้อยละ)	(ร้อยละ)	(ไตรมาส 3)		
5	2. ร้อยละความสำเร็จในการดำเนินการปรับปรุง ปูกรักษา ซ่อมแซมถนน ตรอก ซอยและสิ่งสาธารณประโยชน์ (ฝ่ายโยธา) มิติที่ :1 / ตัวชี้วัดเชิงยุทธศาสตร์	6.6.6	ผลผลิต (Output)	80.00 (ร้อยละ)	(ร้อยละ)	(ไตรมาส 3)	(5.1) 1. ปรับปรุงซอยเจริญพัฒนา 23 ความก้าวหน้าของงาน :0.00% (5.2) 2. ปรับปรุงซอยพระยาสุเรนทร์ 34 ความก้าวหน้าของงาน :0.00% (5.3) 3. ปรับปรุงสะพานทางเดินริมคลองสามตะวันตก ความก้าวหน้าของงาน :0.00% (5.4) 4. ปรับปรุงซอยวัดสุขใจ 15 และซอยในดริจิต 10 ความก้าวหน้าของงาน :0.00%	ฝ่ายโยธา ฝ่ายโยธา ฝ่ายโยธา ฝ่ายโยธา
6	4. ร้อยละความสำเร็จในการส่งเสริมให้สถานประกอบการอาหารมีการพัฒนาแผนกลยุทธ์มาตรฐานอาหารปลอดภัยของกรุงเทพมหานคร (ฝ่ายสิ่งแวดล้อมและสุขาภิบาล) มิติที่ :1 / ตัวชี้วัดเชิงยุทธศาสตร์	6.6.6	ผลผลิต (Output)	100.00 (ร้อยละ)	(ร้อยละ)	(ไตรมาส 3)	(8.1) โครงการกรุงเทพฯ เมืองอาหารปลอดภัย ความก้าวหน้าของงาน :20.00%	ฝ่ายสิ่งแวดล้อมและสุขาภิบาล
7	1. ความสำเร็จในการจัดทำระบบฐานข้อมูลผู้ประกอบการที่เป็นแหล่งกักตุนน้ำเสียในกรุงเทพมหานคร (ฝ่ายสิ่งแวดล้อมและสุขาภิบาล) มิติที่ :1 / ตัวชี้วัดเชิงยุทธศาสตร์	6.6.6	ผลลัพธ์ (Outcome)	100.00 (ร้อยละ)	(ร้อยละ)	(ไตรมาส 3)	(7.1) โครงการสำรวจข้อมูลระบบบำบัดน้ำเสียของสถานประกอบการในพื้นที่เขตคลองสามวา ความก้าวหน้าของงาน :15.00%	ฝ่ายสิ่งแวดล้อมและสุขาภิบาล
8	3. ร้อยละสถานประกอบการที่ได้รับการสนับสนุนในการเสริมความแข็งแกร่งเพื่อการปฏิบัติงานด้านอาชีวอนามัยอย่างถูกต้องเหมาะสม (ฝ่ายสิ่งแวดล้อมและสุขาภิบาล) มิติที่ :1 / ตัวชี้วัดเชิงยุทธศาสตร์	6.6.6	ผลผลิต (Output)	100.00 (ร้อยละ)	(ร้อยละ)	(ไตรมาส 3)	(8.1) ค่าใช้จ่ายโครงการกรุงเทพฯ เมืองแห่งสุขาภิบาลสิ่งแวดล้อมที่ดีสะอาด ปลอดภัย ความก้าวหน้าของงาน :15.00%	ฝ่ายสิ่งแวดล้อมและสุขาภิบาล

มิติที่	ชื่อตัวชี้วัด (ตามแผนปฏิบัติการประจำปี)	กลยุทธ์	ระดับ	เป้าหมาย	ผลงานล่าสุด	ผลการดำเนินงาน	โครงการที่สนับสนุน (%)	หน่วยงาน ที่รับผิดชอบ
9  ตัวชี้วัด เจรจา	5. พื้นที่สีเขียวที่เพิ่มขึ้น <i>(ฝ่ายรักษาความสะอาดและสวนสาธารณะ) มิติที่ :1/ ตัวชี้วัดเชิงยุทธศาสตร์</i>	6.6.6	ผลผลิต (Output)	100.00 (ร้อยละ)	(ร้อยละ)	(ไตรมาส 3)	(9.1) โครงการนำเข้าสู่ข้อมูลพื้นที่สีเขียวไปกรมสวนข้อมูลและระบบติดตามประเมินผลการเพิ่มพื้นที่สีเขียวของกรุงเทพมหานคร ความก้าวหน้าของงาน :20.00% (9.2) คชจ. ในกาปรับปรุงรักษาปรับปรุงและเพิ่มพื้นที่สีเขียว ความก้าวหน้าของงาน :20.00% (9.3) โครงการปลูกต้นไม้ในวันสำคัญ ความก้าวหน้าของงาน :20.00%	ฝ่ายรักษาความสะอาด และสวนสาธารณะ ฝ่ายรักษาความสะอาด และสวนสาธารณะ ฝ่ายรักษาความสะอาด และสวนสาธารณะ
10  ตัวชี้วัด เจรจา	2. การลดและการคัดแยกมูลฝอยที่แหล่งกำเนิด 2.1 ร้อยละของปริมาณมูลฝอยที่คัดแยกและนำกลับไปใช้ประโยชน์ที่แหล่งกำเนิดเพิ่มขึ้นเมื่อเทียบกับปี 2560 <i>(ฝ่ายรักษาความสะอาดและสวนสาธารณะ) มิติที่ :1/ ตัวชี้วัดเชิงยุทธศาสตร์</i>	6.6.6	ผลผลิต (Output)	20.00 (ร้อยละ)	(ร้อยละ)	(ไตรมาส 3)	(10.1) โครงการจัดการมูลฝอยโดยชุมชน(cbm) ความก้าวหน้าของงาน :20.00% (10.2) คชจ. โครงการอาสาสมัครชักริกลากมูลฝอยในชุมชน ความก้าวหน้าของงาน :20.00% (10.3) ค่าใช้จ่ายในการส่งเสริมการแปรรูปมูลฝอยอินทรีย์เพื่อนำมาใช้ประโยชน์ ความก้าวหน้าของงาน :20.00% (10.4) โครงการคัดแยกมูลฝอยไปใช้ประโยชน์ของสำนักงานเขตคลองสามวา ความก้าวหน้าของงาน :20.00% (10.5) โครงการคัดแยกกิ่งไม้ไปไม่ไปใช้ประโยชน์ ความก้าวหน้าของงาน :20.00%	ฝ่ายรักษาความสะอาด และสวนสาธารณะ ฝ่ายรักษาความสะอาด และสวนสาธารณะ ฝ่ายรักษาความสะอาด และสวนสาธารณะ ฝ่ายรักษาความสะอาด และสวนสาธารณะ
11	2. การลดและการคัดแยกมูลฝอยที่แหล่งกำเนิด 2.2 ร้อยละของปริมาณมูลฝอยอินทรีย์ที่คัดแยกจากแหล่งกำเนิดเพิ่มขึ้นเมื่อเทียบกับปี 2560 <i>(ฝ่ายรักษาความสะอาดและสวนสาธารณะ) มิติที่ :1/ ตัวชี้วัดเชิงยุทธศาสตร์</i>	6.6.6	ผลผลิต (Output)	15.00 (ร้อยละ)	(ร้อยละ)	(ไตรมาส 3)	(11.1) โครงการส่งเสริมการคิดแยกและรวบรวมมูลฝอยอินทรีย์และมูลฝอยอินทรีย์จากมิติที่แหล่งกำเนิดอย่างมีประสิทธิภาพ ความก้าวหน้าของงาน :20.00% (11.2) โครงการกิจกรรมรณรงค์ของเหลือใช้ ความก้าวหน้าของงาน :20.00%	ฝ่ายรักษาความสะอาด และสวนสาธารณะ ฝ่ายรักษาความสะอาด และสวนสาธารณะ

มิติที่	ชื่อตัวชี้วัด (ตามแผนปฏิบัติการประจำปี)	กลยุทธ์	ระดับ	เป้าหมาย	ผลงานล่าสุด	ผลการดำเนินงาน	โครงการที่สนับสนุน (%)	หน่วยงาน ที่รับผิดชอบ
12	6. ผลสัมฤทธิ์ทางการเรียนในวิชาฟิสิกส์จากการทดสอบทางการศึกษาระดับชาติดังพื้นฐานของโรงเรียนมีคะแนนเฉลี่ยตามเกณฑ์ที่กำหนด (ฝ่ายการศึกษา) มิติที่ :1/ ตัวชี้วัดเชิงยุทธศาสตร์	..	ผลลัพธ์ (Outcome)	100.00 (ร้อยละ)	(ร้อยละ)	(ไตรมาส 3)	(12.1) ค่าใช้จ่ายในการประชุมครู ความก้าวหน้าของงาน :10.00% (12.2) ค่าใช้จ่ายในการสัมมนา ประธานกรรมการเครือข่ายผู้ ปกครองเพื่อพัฒนาโรงเรียนสังกัด กรุงเทพมหานคร ความก้าวหน้าของงาน :10.00% (12.3) ค่าใช้จ่ายในการจัดประชุม ผู้แทนคณะกรรมการสถานศึกษา ขั้นพื้นฐานโรงเรียนสังกัดกรุงเทพ มหานคร ความก้าวหน้าของงาน :10.00% (12.4) ค่าใช้จ่ายในการฝึกอบรม นายผู้ลูกเสือสามัญ สามัญญ์ใหญ่ และหัวหน้าหน่วยยุวกาชาด ความก้าวหน้าของงาน :10.00% (12.5) ค่าใช้จ่ายในการพัฒนา คุณภาพต้นเน้นการศูนย์วิชาการเขต ความก้าวหน้าของงาน :10.00% (12.6) ค่าใช้จ่ายในการส่งเสริมกีฬา นักเรียนสังกัดกรุงเทพมหานคร ความก้าวหน้าของงาน :10.00% (12.7) ค่าใช้จ่ายโครงการเกษตร ปลอดสารพิษ ความก้าวหน้าของงาน :10.00% (12.8) ค่าใช้จ่ายตามโครงการเรียน ฟรี เรียนดีอย่างมีคุณภาพโรงเรียน สังกัดกรุงเทพมหานคร ความก้าวหน้าของงาน :10.00% (12.9) วิทยานิพนธ์ เสนอได้ปลอด ก๊วย ความก้าวหน้าของงาน :10.00% (12.10) ค่าใช้จ่ายในการเพิ่ม ศักยภาพเพื่อยกระดับผลสัมฤทธิ์ใน โรงเรียนสังกัดกรุงเทพมหานคร ความก้าวหน้าของงาน :10.00% (12.11) ค่าใช้จ่ายโครงการจ้างเหมา ขยายดูแลทรัพย์สินและรักษาความ ปลอดภัยให้แก่โรงเรียนสังกัด กรุงเทพมหานคร ความก้าวหน้าของงาน :30.00% (12.12) ค่าใช้จ่ายในการส่งเสริม สนับสนุนให้นักเรียนสร้างสรรค์ผล งานเพื่อการเรียนรู้ ความก้าวหน้าของงาน :10.00% (12.13) ค่าใช้จ่ายเพื่อจัดหา ต้นปฏิญาและสวนสนามยุวกาชาด กรุงเทพมหานคร ความก้าวหน้าของงาน :10.00% (12.14) ค่าใช้จ่ายเพื่อจัดหา ต้นปฏิญาและสวนสนามลูกเสือ กรุงเทพมหานคร ความก้าวหน้าของงาน :10.00% (12.15) ค่าใช้จ่ายโครงการภาษา อังกฤษเพื่อทักษะชีวิต ความก้าวหน้าของงาน :30.00% (12.16) ค่าใช้จ่ายโครงการสอน ภาษาจีน ความก้าวหน้าของงาน :30.00% (12.17) ค่าใช้จ่ายโครงการพัฒนา คุณภาพเครือข่ายโรงเรียนสังกัด กรุงเทพมหานคร ความก้าวหน้าของงาน :10.00% (12.18) ค่าใช้จ่ายในการสนับสนุน การสอนในศูนย์ศึกษาพระพุทธ ศานวันอาทิตย์ ความก้าวหน้าของงาน :10.00% (12.19) ค่าใช้จ่ายในการส่งเสริม ศักยภาพของเด็กและเยาวชน เพื่อ คุณภาพชีวิตที่ดีในพื้นที่กรุงเทพมหานคร ระดับพระราชดำริสมเด็จพระ เทพรัตนราชสุดาฯสยามบรมราชกุมารี ความก้าวหน้าของงาน :10.00% (12.20) ค่าใช้จ่ายโครงการสอน ภาษาญี่ปุ่น ความก้าวหน้าของงาน :30.00% (12.21) ค่าใช้จ่ายโครงการสอน ภาษาอาหรับ ความก้าวหน้าของงาน :30.00% (12.22) ค่าใช้จ่ายโครงการสอน ภาษามลายู ความก้าวหน้าของงาน :30.00% (12.23) ค่าใช้จ่ายในการเปิดโลก กว้างสร้างเส้นทางสู่อาชีพ ความก้าวหน้าของงาน :10.00%	ฝ่ายการศึกษา

มิติที่	ชื่อตัวชี้วัด (ตามแผนปฏิบัติการประจำปี)	กลยุทธ์	ระดับ	เป้าหมาย	ผลงานล่าสุด	ผลการดำเนินงาน	โครงการที่สนับสนุน (%)	หน่วยงาน ที่รับผิดชอบ
13  ตัวชี้วัด เจรจา	3. พื้นที่เสี่ยงภัยได้รับการลดเงื่อนไขความ อ่อนแอต่อการเกิดอาชญากรรม (ฝ่ายเทศกิจ) มิติที่ :1 / ตัวชี้วัดเชิงยุทธศาสตร์	6.6.6	ผลผลิต (Output)	100.00 (ร้อยละ)	(ร้อยละ)	(ไตรมาส 3)	(13.1). โครงการเพิ่มประสิทธิภาพ การตรวจพื้นที่เสี่ยงต่ออาชญากรรม ความก้าวหน้าของงาน :15.00% (13.2). โครงการเท็กซิจอาสาพ่นสี ข้ามถนนและอาคารจราจร ความก้าวหน้าของงาน :15.00% (13.3). โครงการกั้นบ้านปลอดภัย ไปกับเทศกิจ ความก้าวหน้าของงาน :15.00% (13.4). โครงการตรวจจับป้ายผิด กฎหมาย ความก้าวหน้าของงาน :15.00%	ฝ่ายเทศกิจ
	4. ร้อยละความสำเร็จการตรวจตรวจวัดดัชนี ไม่ให้มีผู้ลักลอบมาขาย ณ จุดเดิม (ฝ่ายเทศกิจ) มิติที่ :1 / ตัวชี้วัดเชิงยุทธศาสตร์	6.6.6	ผลผลิต (Output)	10.00 (ร้อยละ)	(ร้อยละ)	(ไตรมาส 3)	(14.1). โครงการจัดระเบียบห้ามเร่ แผงลอย ความก้าวหน้าของงาน :0.00%	ฝ่ายเทศกิจ
	5. จำนวนครั้งในการรายงานผลการจัด ระเบียบป้ายโฆษณาตามแผนการจัด ระเบียบป้ายฯ (ฝ่ายเทศกิจ) มิติที่ :1 / ตัวชี้วัดเชิงยุทธศาสตร์	6.6.6	ผลผลิต (Output)	2.00 (ครั้ง)	(ครั้ง)	(ไตรมาส 3)	(15.1). โครงการการจัดระเบียบป้าย โฆษณาในที่สาธารณะ ความก้าวหน้าของงาน :0.00%	ฝ่ายเทศกิจ
	6. ร้อยละความสำเร็จในการจัดให้มีจุด กวาดขึ้นถึงสิ่งใด ๆ ในพื้นที่สาธารณะ (ฝ่ายเทศกิจ) มิติที่ :1 / ตัวชี้วัดเชิงยุทธศาสตร์	6.6.6	ผลผลิต (Output)	80.00 (ร้อยละ)	(ร้อยละ)	(ไตรมาส 3)		
17	6. ร้อยละความสำเร็จในการจัดให้มีจุด กวาดขึ้นถึงสิ่งใด ๆ ในพื้นที่สาธารณะ (ฝ่ายเทศกิจ) มิติที่ :1 / ตัวชี้วัดเชิงยุทธศาสตร์	6.6.6	ผลผลิต (Output)	0.00 (ร้อยละ)	(ร้อยละ)	(ไตรมาส 3)		
18	4. - จำนวนครั้งของการจัดกิจกรรมกีฬา และนันทนาการที่มีความหลากหลาย สอดคล้องกับความต้องการเพิ่มขึ้นต่อปี - ร้อยละของผู้ใช้บริการที่มีความพึงพอใจจาก การใช้บริการสถานที่ทางกรุงเทพมหานคร (ฝ่ายพัฒนาชุมชนและสวัสดิการ) มิติที่ :1 / ตัวชี้วัดเชิงยุทธศาสตร์	...	ผลผลิต (Output)	39.00 (ครั้ง)	(ครั้ง)	(ไตรมาส 3)	(18.1). ค่าใช้จ่ายโครงการส่งเสริม กิจกรรมสันทนาการกีฬาและลานกีฬา ความก้าวหน้าของงาน :5.00%	ฝ่ายพัฒนาชุมชนและ สวัสดิการ
19	7. จำนวนผู้มีปัญหาจากผู้สูงอายุเพิ่มขึ้น (ฝ่ายพัฒนาชุมชนและสวัสดิการ) มิติที่ :1 / ตัวชี้วัดเชิงยุทธศาสตร์	6.6.6	ผลผลิต (Output)	1.00 (ผู้มีปัญหา)	(ผู้มีปัญหา)	(ไตรมาส 3)	(19.1). ค่าใช้จ่ายศูนย์ประสานงาน ธนาคารของกรุงเทพมหานคร ความก้าวหน้าของงาน :5.00% (19.2). ค่าใช้จ่ายศูนย์ประสานงาน ธนาคารของกรุงเทพมหานคร ความก้าวหน้าของงาน :5.00% (19.3). ค่าใช้จ่ายในการจัดกิจกรรม ครอบครัวการอ่าน ความก้าวหน้าของงาน :5.00%	ฝ่ายพัฒนาชุมชนและ สวัสดิการ
20	7. ร้อยละของผู้ที่ได้รับความรู้การบริหาร เงินมีการวางแผนทางการเงินเพิ่มขึ้น (ฝ่ายพัฒนาชุมชนและสวัสดิการ) มิติที่ :1 / ตัวชี้วัดเชิงยุทธศาสตร์	6.6.6	ผลผลิต (Output)	80.00 (ร้อยละ)	(ร้อยละ)	(ไตรมาส 3)		
21	8. - จำนวนครั้งในการจัดกิจกรรม ครอบครัวการอ่าน - ร้อยละของผู้เข้า ร่วมกิจกรรมมีความพึงพอใจต่อการจัด กิจกรรมครอบครัวการอ่าน (ฝ่ายพัฒนาชุมชนและสวัสดิการ) มิติที่ :1 / ตัวชี้วัดเชิงยุทธศาสตร์	6.6.6	ผลผลิต (Output)	80.00 (ร้อยละ)	(ร้อยละ)	(ไตรมาส 3)		
22	9. จำนวนกิจกรรมที่จัดขึ้นในวันสำคัญต่าง ๆ หรือกิจกรรมที่จัดขึ้นเพื่ออนุรักษ์สืบสาน วัฒนธรรมประเพณี (ฝ่ายพัฒนาชุมชนและสวัสดิการ) มิติที่ :1 / ตัวชี้วัดเชิงยุทธศาสตร์	6.6.6	ผลผลิต (Output)	5.00 (กิจกรรม)	(กิจกรรม)	(ไตรมาส 3)		
23	10. - จำนวนครั้งในการจัดกิจกรรม สร้างสรรค์ของสภาเด็กและเยาวชน กรุงเทพมหานคร - ร้อยละความพึงพอใจ ของเยาวชนที่เข้าร่วมกิจกรรม (ฝ่ายพัฒนาชุมชนและสวัสดิการ) มิติที่ :1 / ตัวชี้วัดเชิงยุทธศาสตร์	6.6.6	ผลผลิต (Output)	80.00 (ร้อยละ)	(ร้อยละ)	(ไตรมาส 3)		
24	11. - ร้อยละของสินค้าเกษตรมีมูลค่าเพิ่ม - จำนวนชนิดของสินค้าที่นำจำหน่าย (ฝ่ายพัฒนาชุมชนและสวัสดิการ) มิติที่ :1 / ตัวชี้วัดเชิงยุทธศาสตร์	6.6.6	ผลผลิต (Output)	30.00 (ร้อยละ)	(ร้อยละ)	(ไตรมาส 3)		

มิติที่	ชื่อตัวชี้วัด (ตามแผนปฏิบัติการประจำปี)	กลยุทธ์	ระดับ	เป้าหมาย	ผลงานล่าสุด	ผลการดำเนินงาน	โครงการที่สนับสนุน (%)	หน่วยงาน ที่รับผิดชอบ
25	1. ร้อยละของอาสาสมัครกรุงเทพมหานคร เฝ้าระวังภัยและอาสาสมัครเขตคลองสามวา ที่เข้าร่วมการพัฒนาศักยภาพผ่านเกณฑ์ ทดสอบความรู้ความเข้าใจเกี่ยวกับอาสาสมัคร และพัฒนาบทบาทหน้าที่ของตนเอง (ฝ่ายปกครอง) มิติที่ :1 / ตัวชี้วัดงานประจำ	..	ผลผลิต (Output)	85.00 (ร้อยละ)	(ร้อยละ)	(ไตรมาส 3)	(25.1). ค่าใช้จ่ายโครงการอาสาสมัครกรุงเทพมหานครเฝ้าระวังภัยและอาสาสมัคร ความก้าวหน้าของงาน :10.00%	ฝ่ายปกครอง
26	5. - จำนวนครั้งของการจัดกิจกรรมให้บริการสวัสดิการสังคมและการสงเคราะห์ - ร้อยละของผู้ใช้บริการสวัสดิการสังคมและสังคมสงเคราะห์ที่มีความพึงพอใจต่อการให้บริการ (ฝ่ายพัฒนาชุมชนและสวัสดิการ) มิติที่ :1 / ตัวชี้วัดงานประจำ	..	ผลผลิต (Output)	12,00 (ครั้ง)	(ครั้ง)	(ไตรมาส 3)	(26.1). ค่าใช้จ่ายในการจัดงานวันสำคัญร่วมกับสภานิติบัญญัติ ความก้าวหน้าของงาน :10.00% (26.2). ค่าใช้จ่ายในการสนับสนุนเจ้าหน้าที่เพื่อปฏิบัติงานด้านเด็ก สตรี ผู้สูงอายุ คนพิการ และผู้ด้อยโอกาส ความก้าวหน้าของงาน :5.00% (26.3). ค่าใช้จ่ายโครงการจ้างอาสาสมัครเจ้าหน้าที่ปฏิบัติงานด้านพัฒนาสังคม ความก้าวหน้าของงาน :5.00% (26.4). การใช้จ่าย ภูเก็ต คนกรุงเทพฯ ศรีวิไล ความก้าวหน้าของงาน :10.00%	ฝ่ายพัฒนาชุมชนและสวัสดิการ
27	2.1 ร้อยละความสำเร็จของการเบิกจ่ายงบประมาณในภาพรวม (ฝ่ายการคลัง) มิติที่ :2 / ตัวชี้วัดเชิงยุทธศาสตร์	..	ผลลัพธ์ (Outcome)	7.00 (ร้อยละ)	(ร้อยละ)	(ไตรมาส 3)	(27.1). กิจกรรม แผนงานการเร่งรัดการเบิกจ่ายงบประมาณ ประจำปี พ.ศ. 2563 ความก้าวหน้าของงาน :0.00% (27.2). กิจกรรม แผนงานการเร่งรัดการเบิกจ่ายงบประมาณ ประจำปี พ.ศ. 2563 ความก้าวหน้าของงาน :0.00% (27.3). กิจกรรม แผนงานการเร่งรัดการเบิกจ่ายงบประมาณ ประจำปี พ.ศ. 2563 ความก้าวหน้าของงาน :5.00%	ฝ่ายการคลัง
28	2.2 ความสำเร็จของการจัดทำงบการเงินและรายงานสรุปยอดทรัพย์สินประจำปี (งบทรัพย์สินประจำปีงบประมาณ พ.ศ. 2562 2.2.1 การจัดทำงบการเงินประจำปีงบประมาณ พ.ศ. 2562 (ฝ่ายการคลัง) มิติที่ :2 / ตัวชี้วัดเชิงยุทธศาสตร์	..	ผลผลิต (Output)	6.00 (ร้อยละ)	(ร้อยละ)	(ไตรมาส 3)	(28.1). กิจกรรม แผนงานการจัดทำรายงานสรุปยอดทรัพย์สินประจำปี พ.ศ. 2562 ความก้าวหน้าของงาน :100.00% (28.2). กิจกรรม แผนงานการจัดทำรายงานสรุปยอดทรัพย์สินประจำปี พ.ศ. 2562 ความก้าวหน้าของงาน :0.00%	ฝ่ายการคลัง
29	2.2 ความสำเร็จของการจัดทำงบการเงิน (ฝ่ายการคลัง) มิติที่ :2 / ตัวชี้วัดเชิงยุทธศาสตร์	..	ผลผลิต (Output)	6.00 (ร้อยละ)	(ร้อยละ)	(ไตรมาส 3)	(29.1). กิจกรรม แผนงานการจัดทำงบการเงินประจำปี พ.ศ. 2562 ความก้าวหน้าของงาน :100.00% (29.2). กิจกรรม แผนงานการจัดทำงบการเงินประจำปี พ.ศ. 2562 ความก้าวหน้าของงาน :0.00%	ฝ่ายการคลัง
30	3.1 ระดับความสำเร็จในการจัดการเรื่องที่ได้รับแจ้งจากประชาชน/ผู้รับบริการ (ฝ่ายปกครอง) มิติที่ :3 / ตัวชี้วัดเชิงยุทธศาสตร์	..	ผลผลิต (Output)	95.00 (ร้อยละ)	(ร้อยละ)	(ไตรมาส 3)	(30.1). โครงการติดตามแก้ไขปัญหาเรื่องเรียนจาก 1555 ความก้าวหน้าของงาน :10.00% (30.2). โครงการสวดตรวจผู้เยาว์ ความก้าวหน้าของงาน :15.00%	ฝ่ายปกครอง
31	3.3 ระดับความพึงพอใจของผู้รับบริการ (ฝ่ายปกครอง) มิติที่ :3 / ตัวชี้วัดเชิงยุทธศาสตร์	..	ผลผลิต (Output)	6.00 (ร้อยละ)	(ร้อยละ)	(ไตรมาส 3)	(31.1). โครงการออกใบอนุญาตก่อสร้างอาคารฐาน ภายใน 2 วัน ความก้าวหน้าของงาน :0.00%	ฝ่ายโยธา
32	3.2 ร้อยละความสำเร็จของการดำเนินโครงการให้บริการที่ดีที่สุด 1. โครงการ Best Service ประจำปีงบประมาณ พ.ศ. 2563 โครงการ "มีงานแต่ไม่ Slow life & happy with people" (ฝ่ายปกครอง) มิติที่ :3 / ตัวชี้วัดเชิงยุทธศาสตร์	6.6.6	ผลผลิต (Output)	100.00 (ร้อยละ)	(ร้อยละ)	(ไตรมาส 3)	(32.1). โครงการ มีงานแต่ไม่ Slow life & happy with people ความก้าวหน้าของงาน :10.00%	ฝ่ายปกครอง
33	3.2 ร้อยละความสำเร็จของการดำเนินโครงการให้บริการที่ดีที่สุด (Best Service) 2. การรักษาห้องไว้หรือพัฒนาโครงการให้บริการที่ดีที่สุด โครงการ "การอนุญาตแบบบ้านฟรี ภายใน 2 วัน ตามแบบบ้านมาตรฐาน" (ฝ่ายโยธา) มิติที่ :3 / ตัวชี้วัดเชิงยุทธศาสตร์	6.6.6	ผลผลิต (Output)	100.00 (ร้อยละ)	(ร้อยละ)	(ไตรมาส 3)		
34	4.1 ร้อยละความสำเร็จของการพัฒนาฐานข้อมูล (ฝ่ายปกครอง) มิติที่ :4 / ตัวชี้วัดเชิงยุทธศาสตร์	6.6.6	ผลลัพธ์ (Outcome)	6.00 (ร้อยละ)	(ร้อยละ)	(ไตรมาส 3)	(34.1). โครงการจัดทำระบบฐานข้อมูลของเขตคลองสามวา ความก้าวหน้าของงาน :10.00%	ฝ่ายปกครอง

มิติที่	ชื่อตัวชี้วัด (ตามแผนปฏิบัติการประจำปี)	กลยุทธ์	ระดับ	เป้าหมาย	ผลงานล่าสุด	ผลการดำเนินงาน	โครงการที่สนับสนุน (%)	หน่วยงาน ที่รับผิดชอบ
35	ร้อยละของการลงจุดแสดงตำแหน่งที่ อนุญาตให้มีการก่อสร้างอาคารและ ตำแหน่งอาคารที่มีการออกเลขรหัส ประจำบ้าน (ฝ่ายทะเบียน) มิติที่ :4/ ตัวชี้วัดเชิงยุทธศาสตร์	6.6.6	ผลผลิต (Output)	100.00 (ร้อยละ)	(ร้อยละ)	(ไตรมาส 3)		
36	4.2 ร้อยละความสำเร็จของการดำเนินการ ด้านความปลอดภัยอาชีวอนามัย และ สภาพแวดล้อมในการทำงานของหน่วย งาน (ฝ่ายสิ่งแวดล้อมและสุขาภิบาล) มิติที่ :4 / ตัวชี้วัดเชิงยุทธศาสตร์	6.6.6	ผลผลิต (Output)	100.00 (ร้อยละ)	(ร้อยละ)	(ไตรมาส 3)		
37	4.2 ระดับความสำเร็จของการดำเนินการ ด้านความปลอดภัยอาชีวอนามัย และ สภาพแวดล้อมในการทำงานของหน่วย งาน (ฝ่ายสิ่งแวดล้อมและสุขาภิบาล) มิติที่ :4 / ตัวชี้วัดเชิงยุทธศาสตร์	6.6.6	ผลผลิต (Output)	100.00 (ร้อยละ)	(ร้อยละ)	(ไตรมาส 3)	(37.1). 4. โครงการจัดการความ เสี่ยงจากการทำงานของบุคลากร สำนักงานเขตคลองสามวา ความก้าวหน้าของงาน :10.00%	ฝ่ายสิ่งแวดล้อมและสุ ขาภิบาล
รวม : 0.000 คะแนน // จำนวน 37 ตัวชี้วัด // สรุปคะแนนที่ได้ ส่วนที่ 2 (ร้อยละ 70)						-		

จึงเรียนมาเพื่อโปรดทราบ

ลงชื่อ.....(ผู้รายงาน)

ตำแหน่ง

ลงชื่อ.....(หัวหน้าหน่วยงาน)

ตำแหน่ง

หมายเหตุ กรณี ไม่มีการรายงานไตรมาสปัจจุบัน ระบบฯ จะแสดงข้อมูลไตรมาสก่อนหน้านี้..



(ดู..รายงานล่าสุด)

กรุงเทพมหานคร