

แผนงบประมาณรายจ่าย ระยะปานกลาง

ปีงบประมาณ พ.ศ. 2570 - 2572



QR Code
แผนฯ จ.1 - จ.4



สำนักงานงบประมาณ
กรุงเทพมหานคร

แผนงบประมาณรายจ่ายระยะปานกลาง
ปีงบประมาณ พ.ศ. 2570 – 2572



สำนักงานประมาณกรุงเทพมหานคร

**แผนงบประมาณรายจ่ายระยะปานกลาง
ปีงบประมาณ พ.ศ. 2570 – 2572**

1. หลักการและเหตุผล

กรุงเทพมหานครมีการจัดทำแผนงบประมาณรายจ่ายระยะปานกลางครั้งแรกในปีงบประมาณ พ.ศ. 2564 ชื่อว่า แผนงบประมาณรายจ่ายระยะปานกลาง ปีงบประมาณ พ.ศ. 2566 – 2568 ครั้งที่สอง ในปีงบประมาณ พ.ศ. 2566 ชื่อว่า แผนงบประมาณรายจ่ายระยะปานกลาง ปีงบประมาณ พ.ศ. 2568 – 2570 และครั้งที่สามเป็นการทบทวนแผนฯ ในปีงบประมาณ พ.ศ. 2567 ชื่อว่า แผนงบประมาณรายจ่ายระยะปานกลาง ปีงบประมาณ พ.ศ. 2568 – 2570 (ฉบับทบทวน ปี 2567) ใช้เป็นกรอบประมาณการรายจ่ายล่วงหน้า และแสดงภาพรวมของภาระงบประมาณที่จะเกิดขึ้น ในระยะ 3 ปี ในรายการที่มีผลต่อการบริหารงบประมาณ ค่อนข้างสูง ได้แก่ งบลงทุน (รายการ/โครงการค่าครุภัณฑ์ และรายการ/โครงการค่าที่ดินและสิ่งก่อสร้าง) งบดำเนินงาน – รายจ่ายซ่อมบำรุง (ครั้งแรกเฉพาะรายการค่าซ่อมแซมยานพาหนะ ครั้งที่สองและครั้งที่สาม เฉพาะรายการค่าซ่อมแซมยานพาหนะและค่าวัสดุยานพาหนะ) และรายการ/โครงการผูกพันงบประมาณ เพื่อใช้ประกอบในการจัดทำงบประมาณรายจ่ายประจำปี ซึ่งได้มีการใช้ข้อมูลในแผนทั้งสามฉบับ ในการพิจารณาจัดงบประมาณรายจ่ายประจำปีในปีงบประมาณที่ผ่านมา ๆ มา

โดยพบว่าอัตราการเบิกจ่ายงบประมาณรายการค่าซ่อมแซมยานพาหนะและค่าวัสดุยานพาหนะ เริ่มมีแนวโน้มลดลง อาจเนื่องมาจากการตรวจสอบ ยุบสภาพ และจัดหายานพาหนะทดแทนยานพาหนะเดิม ที่ใช้งานมาเป็นระยะเวลาานาน ทำให้สามารถลดการใช้จ่ายงบประมาณงบดำเนินงานในด้านดังกล่าวได้นอกจากนี้ ตามมติคณะรัฐมนตรี เรื่อง การนำรถยนต์ที่ขับเคลื่อนด้วยพลังงานไฟฟ้ามาใช้ในราชการ กำหนดให้มีการพิจารณากำหนดหลักเกณฑ์ คุณสมบัติเฉพาะ ความเหมาะสมของค่าใช้จ่าย และแนวทางการดำเนินการต่าง ๆ ทำให้ในอนาคตกรุงเทพมหานครอาจมีการจัดหารถยนต์ที่ขับเคลื่อนด้วยพลังงานไฟฟ้ามาใช้ ซึ่งจะส่งผลต่ออัตราค่าใช้จ่าย (รายการค่าซ่อมแซมยานพาหนะ) และอัตราค่าวัสดุยานพาหนะ ที่จำเป็นจะต้องมีการปรับปรุงให้เหมาะสมกับประเภทของยานพาหนะและสถานการณ์ปัจจุบันต่อไป

ในด้านการบริหารทรัพยากรบุคคลของกรุงเทพมหานคร ปัจจุบันมีการปรับเปลี่ยนนโยบาย แนวคิด และภาพรวมของการบริหารทรัพยากรบุคคล โดยมีการจ้างงานในรูปแบบอื่นเพิ่มขึ้น ทั้งการจ้างเหมาบริการ เป็นรายบุคคล และการจ้างงานบุคคลภายนอก อาทิ การจ้างเหมาทำความสะอาด และการจ้างเหมา รักษาความปลอดภัย เป็นต้น ซึ่งคาดว่าอัตราการใช้จ่ายงบประมาณด้านการจ้างเหมาบริการเหล่านี้ จะมีแนวโน้มเพิ่มสูงขึ้นในอนาคต เนื่องจากปัจจุบันกรุงเทพมหานครมีโครงการก่อสร้างโรงพยาบาล หลายโครงการ เมื่อโครงการแล้วเสร็จ จะต้องมีการปฏิบัติงานในโรงพยาบาลจำนวนมาก ซึ่งจะส่งผลต่อ การใช้จ่ายงบประมาณของกรุงเทพมหานครต่อไป เช่นเดียวกับค่าสาธารณูปโภค ที่มีแนวโน้มการใช้งานและ การเบิกจ่ายงบประมาณสูงขึ้นอย่างต่อเนื่อง ทั้งค่าน้ำประปา ค่าไฟฟ้า และค่าบริการอินเทอร์เน็ต ปัจจัยหนึ่งเกิดจากแผนงานเพื่อทำให้บริการประชาชนอย่างทั่วถึงมากยิ่งขึ้น อีกปัจจัยเกิดจาก สภาพแวดล้อมในปัจจุบันที่มีการเปลี่ยนแปลงไปเนื่องจากสถานการณ์วิกฤตในช่วงหลายปีที่ผ่านมา อาทิ สถานการณ์การระบาดของโรคติดเชื้อไวรัสโคโรนา 2019 (COVID-19) และสถานการณ์ฝุ่น PM2.5 เป็นต้น ส่งผลให้รูปแบบการใช้ชีวิตในปัจจุบันเปลี่ยนแปลงไป โดยเฉพาะอย่างยิ่งในสังคมเมืองเช่นกรุงเทพมหานคร จึงมีการปรับเปลี่ยนรูปแบบการปฏิบัติงานให้สอดคล้องกับสถานการณ์ปัจจุบัน เพื่อสามารถให้บริการ ประชาชนได้อย่างเต็มที่และมีประสิทธิภาพ

กรุงเทพมหานครในฐานะที่เป็นเมืองหลวงของประเทศ มีแผนยุทธศาสตร์และวิสัยทัศน์มุ่งเน้นการส่งเสริมคุณภาพชีวิตที่ดีของประชาชน เพื่อให้เป็นเมืองที่น่าอยู่สำหรับทุกคน มีการลงทุนขนาดใหญ่ (Mega Project) หลายโครงการ ทั้งในด้านการคมนาคม ความปลอดภัย สิ่งแวดล้อม สุขภาพ การศึกษา เศรษฐกิจ สังคม และการบริหารจัดการเมือง มีการจัดการภาวะวิกฤติเพื่อให้สามารถปฏิบัติงานและให้บริการประชาชนได้อย่างต่อเนื่อง อาทิ นโยบายการทำงานที่บ้านหรือนอกสถานที่ โดยไม่ต้องเข้าที่ทำงาน (Work From Home) โดยการนำเทคโนโลยีมาใช้ในการเชื่อมต่อและสื่อสารเพิ่มมากขึ้น และนโยบายเรื่องห้องเรียนปลอดฝุ่น เพื่อลดมลภาวะที่เป็นพิษ เป็นต้น ทำให้มีการผูกพันงบประมาณรายการ/โครงการผูกพันจำนวนมาก นอกจากนี้ ยังมีภาระหนี้อื่น ๆ เช่น ภาระหนี้ที่ต้องชำระเงินต้นโครงการรถไฟฟ้าสายสีเขียวตั้งแต่ปีงบประมาณ พ.ศ. 2573 เป็นต้นไป ซึ่งจะส่งผลกระทบต่องบประมาณเพื่อการลงทุนและงบประมาณในการบริหารจัดการของกรุงเทพมหานครในปีต่อ ๆ ไป จึงจำเป็นต้องมีการวางแผนงบประมาณเพื่อให้สามารถจัดทำงบประมาณรายจ่ายประจำปีได้อย่างมีประสิทธิภาพ เหมาะสม และเพียงพอกับความต้องการเพื่อประโยชน์สูงสุดของกรุงเทพมหานครและประชาชน

แผนงบประมาณรายจ่ายระยะปานกลาง ฉบับปีงบประมาณ พ.ศ. 2568 นี้ จะรวบรวมข้อมูลภาระผูกพันงบประมาณของกรุงเทพมหานครที่สืบเนื่องมาจากรายการ/โครงการผูกพันงบประมาณและงบลงทุน ทั้งรายการ/โครงการค่าครุภัณฑ์ และรายการ/โครงการค่าที่ดินและสิ่งก่อสร้าง รวมถึงข้อมูลสถิติการใช้จ่ายงบประมาณด้านการจ้างเหมาบริการ ค่าสาธารณูปโภค และค่าจ้างเดินรถของกรุงเทพมหานคร รวมถึงคาดการณ์แนวโน้มที่อาจเกิดขึ้นในอนาคต เพื่อเป็นข้อมูลในการจัดทำงบประมาณรายจ่ายประจำปีของกรุงเทพมหานครได้อย่างถูกต้องเหมาะสมต่อไป

2. วัตถุประสงค์

2.1 เพื่อทบทวนผลการดำเนินงานและประมาณการงบประมาณ แสดงให้เห็นภาพรวมของภาระผูกพันงบประมาณที่เกิดขึ้น และสามารถนำมาใช้ประกอบการตัดสินใจที่จะจัดทำงบประมาณรายจ่ายประจำปีที่เกิดขึ้นจากนโยบายปัจจุบัน

2.2 เพื่อให้ผู้บริหารกรุงเทพมหานครใช้ประกอบการพิจารณากำหนดนโยบายการพัฒนากรุงเทพมหานคร และวางแผนงบประมาณในระยะปานกลางได้

3. คำจำกัดความ

แผนงบประมาณรายจ่ายระยะปานกลาง หมายถึง กรอบประมาณการงบประมาณรายจ่ายล่วงหน้าระยะ 3-5 ปี ซึ่งจะแสดงภาพรวมของภาระงบประมาณที่จะเกิดขึ้นในอนาคต ในรายการที่มีผลต่อการบริหารงบประมาณค่อนข้างสูง อาทิ รายการ/โครงการผูกพันงบประมาณ งบลงทุน (รายการ/โครงการค่าครุภัณฑ์ และรายการ/โครงการค่าที่ดินและสิ่งก่อสร้าง) งบดำเนินงาน (รายการค่าจ้างเหมาบริการต่าง ๆ รายการค่าสาธารณูปโภค และรายการค่าจ้างเดินรถ) เป็นต้น โดยแผนงบประมาณรายจ่ายระยะปานกลาง ฉบับปีงบประมาณ พ.ศ. 2568 นี้ เรียกว่า แผนงบประมาณรายจ่ายระยะปานกลาง ปีงบประมาณ พ.ศ. 2570 – 2572

รายการ/โครงการผูกพันงบประมาณ หมายถึง รายการ/โครงการที่มีการผูกพันงบประมาณตั้งแต่ 2 ปีงบประมาณขึ้นไป โดยรายการ/โครงการผูกพันงบประมาณนี้มีทั้งที่เป็นงบดำเนินงาน งบลงทุน งบเงินอุดหนุน และงบรายจ่ายอื่น โดยแผนงบประมาณรายจ่ายระยะปานกลาง ปีงบประมาณ พ.ศ. 2570 – 2572 เป็นการรวบรวมข้อมูลรายการ/โครงการผูกพันงบประมาณของกรุงเทพมหานครที่อยู่ระหว่างดำเนินการในปีงบประมาณ พ.ศ. 2568 และรายการ/โครงการผูกพันงบประมาณที่อยู่ในขั้นตอนการจัดทำงบประมาณรายจ่ายประจำปีงบประมาณ พ.ศ. 2569 เพื่อประมาณการภาระผูกพันงบประมาณล่วงหน้า 3 ปี (ปีงบประมาณ พ.ศ. 2570 – 2572) จนถึงสิ้นสุดโครงการ ตามแผนการใช้จ่ายงบประมาณของรายการ/โครงการผูกพันงบประมาณดังกล่าว

งบบุคลากร หมายถึง รายจ่ายที่กำหนดให้ใช้จ่ายในลักษณะ เงินเดือน ค่าจ้างประจำ และค่าจ้างชั่วคราว รวมถึงรายจ่ายที่กำหนดให้จ่ายจากประเภทงบประมาณรายจ่ายอื่นใดในลักษณะรายจ่ายดังกล่าว

งบดำเนินงาน หมายถึง รายจ่ายที่กำหนดให้ใช้จ่ายในลักษณะค่าตอบแทน ค่าใช้สอย ค่าวัสดุ และค่าสาธารณูปโภค รวมถึงรายจ่ายที่กำหนดให้จ่ายจากงบประมาณรายจ่ายอื่นใดในลักษณะรายจ่ายดังกล่าว

งบลงทุน หมายถึง รายจ่ายที่กำหนดให้ใช้จ่ายเพื่อการลงทุน ได้แก่ รายจ่ายที่จ่ายในลักษณะค่าครุภัณฑ์ ค่าที่ดิน และสิ่งก่อสร้าง รวมถึงรายจ่ายที่กำหนดให้จ่ายจากงบประมาณรายจ่ายอื่นใดในลักษณะรายจ่ายดังกล่าว

งบเงินอุดหนุน หมายถึง รายจ่ายที่กำหนดให้ใช้จ่ายเป็นค่าบำรุงหรือเพื่อช่วยเหลือ สนับสนุน การดำเนินงานหน่วยงานของรัฐ ซึ่งมีใช้หน่วยงานของกรุงเทพมหานครตามกฎหมายว่าด้วยระเบียบบริหารราชการกรุงเทพมหานคร หรือค่าใช้จ่ายการดำเนินงานของหน่วยงานตามข้อบัญญัติกรุงเทพมหานครว่าด้วยเงินอุดหนุนของกรุงเทพมหานคร หรือที่มีกฎหมายกำหนดไว้

งบรายจ่ายอื่น หมายถึง รายจ่ายที่กำหนดให้ใช้สำหรับรายจ่ายที่ไม่เข้าลักษณะประเภทงบบุคลากร งบดำเนินงาน งบลงทุน และงบเงินอุดหนุน

แผนงบลงทุน หมายถึง แนวทางการพิจารณางบประมาณงบลงทุนของกรุงเทพมหานคร (รายการ/โครงการค่าครุภัณฑ์ และรายการ/โครงการค่าที่ดินและสิ่งก่อสร้าง) โดยแผนงบประมาณรายจ่ายระยะปานกลาง ปีงบประมาณ พ.ศ. 2570 – 2572 นี้ เป็นการรวบรวมข้อมูลสถิติย้อนหลัง 3 ปี (ปีงบประมาณ พ.ศ. 2565 – 2567) เพื่อพิจารณาสัดส่วนการเบิกจ่ายงบประมาณ ณ สิ้นปีงบประมาณ เปรียบเทียบกับงบประมาณที่ได้รับตามข้อบัญญัติกรุงเทพมหานครว่าด้วยงบประมาณรายจ่าย และประมาณการงบประมาณล่วงหน้า 3 ปี (ปีงบประมาณ พ.ศ. 2570 – 2572) ทั้งนี้ การประมาณการงบประมาณล่วงหน้าจะพิจารณาจากข้อมูลสถิติย้อนหลัง ประมาณการรายรับของกรุงเทพมหานคร และสัดส่วนวงเงินงบประมาณรายจ่ายเพื่อการลงทุนที่กำหนดไว้ตามข้อบัญญัติกรุงเทพมหานคร เรื่อง วิธีการงบประมาณ พ.ศ. 2563

ค่าจ้างเหมาบริการ หมายถึง รายการงบประมาณในประเภทงบดำเนินงาน เบิกจ่ายในลักษณะค่าใช้สอย เพื่อให้ผู้รับจ้างทำการอย่างหนึ่งอย่างใดซึ่งอยู่ในความรับผิดชอบของผู้รับจ้างแต่มีใช้เป็นการประกอบ ดัดแปลง ต่อเติมหรือปรับปรุงครุภัณฑ์ ที่ดินและสิ่งก่อสร้าง โดยแผนงบประมาณรายจ่ายระยะปานกลาง ปีงบประมาณ พ.ศ. 2570 – 2572 จะพิจารณาที่ค่าจ้างเหมาบริการเป็นรายบุคคล ค่าจ้างเหมาทำความสะอาด และค่าจ้างเหมารักษาความปลอดภัย โดยการรวบรวมข้อมูลสถิติย้อนหลัง 3 ปี (ปีงบประมาณ พ.ศ. 2565 – 2567) เพื่อพิจารณาแนวโน้มการเบิกจ่ายงบประมาณ ณ สิ้นปีงบประมาณ และในสถานการณ์ประมาณการงบประมาณ เป็นการประมาณการล่วงหน้า 3 ปี (ปีงบประมาณ พ.ศ. 2570 – 2572) ทั้งนี้ การประมาณการงบประมาณจะพิจารณาจากข้อมูลสถิติย้อนหลังและค่าเฉลี่ยแนวโน้มร้อยละการเบิกจ่ายงบประมาณ ณ สิ้นปีงบประมาณ

ค่าสาธารณูปโภค หมายถึง รายการงบประมาณในประเภทงบดำเนินงาน เป็นรายจ่ายค่าบริการ สาธารณูปโภค สื่อสารและโทรคมนาคม รวมถึงค่าใช้จ่ายที่ต้องชำระพร้อมกัน เช่น ค่าบริการ ค่าภาษี เป็นต้น ซึ่งประกอบด้วย ค่าไฟฟ้า ค่าประปา ค่าบริการโทรศัพท์ ค่าบริการไปรษณีย์ ค่าบริการสื่อสารและโทรคมนาคม รวมถึงค่าใช้จ่ายเพื่อให้ได้มาซึ่งบริการ สื่อสารและโทรคมนาคม เช่น ค่าวิทยุสื่อสาร ค่าสื่อสารผ่านดาวเทียม ค่าใช้จ่ายเกี่ยวกับการใช้ระบบอินเทอร์เน็ต รวมถึงอินเทอร์เน็ตการ์ดและค่าสื่อสารอื่น ๆ เช่น ค่าเคเบิลทีวี ค่าเช่าช่องสัญญาณดาวเทียม เป็นต้น โดยแผนงบประมาณรายจ่ายระยะปานกลาง ปีงบประมาณ พ.ศ. 2570 – 2572 จะพิจารณาที่ค่าน้ำประปา ค่าไฟฟ้า และรายการอื่น ๆ (เช่น ค่าโทรศัพท์ และค่าบริการอินเทอร์เน็ต เป็นต้น) โดยการรวบรวมข้อมูลสถิติย้อนหลัง 3 ปี (ปีงบประมาณ พ.ศ. 2565 – 2567) เพื่อพิจารณาแนวโน้มการเบิกจ่าย งบประมาณ ณ สิ้นปีงบประมาณ และในส่วนของแผนการประมาณการงบประมาณ เป็นการประมาณการล่วงหน้า 3 ปี (ปีงบประมาณ พ.ศ. 2570 – 2572) ทั้งนี้ การประมาณการงบประมาณจะพิจารณาจากข้อมูลสถิติย้อนหลัง และค่าเฉลี่ยแนวโน้มร้อยละการเบิกจ่ายงบประมาณ ณ สิ้นปีงบประมาณ

ค่าจ้างเดินรถ เป็นรายการงบประมาณในประเภทงบรายจ่ายอื่น หมายถึงรวมถึงค่าจ้างเดินรถและซ่อมบำรุง (O&M) ซึ่งเป็นค่าใช้จ่ายในการจ้างให้บริการเดินรถ ดูแลระบบรักษาความปลอดภัย ความสะอาด และการซ่อมบำรุงระบบการเดินรถ

4. ขอบเขตของแผน

แผนงบประมาณรายจ่ายระยะปานกลางฉบับนี้ เป็นการรวบรวมข้อมูลสถิติย้อนหลัง 3 ปี (ปีงบประมาณ พ.ศ. 2565 – 2567) และจัดทำประมาณการรายจ่ายล่วงหน้า 3 ปี (ปีงบประมาณ พ.ศ. 2570 – 2572) โดยมุ่งเน้นไปที่งบประมาณที่มีผลต่อการบริหารงบประมาณค่อนข้างสูง เพื่อสามารถนำมาใช้ประกอบในการวางแผนการจัดทำและบริหารงบประมาณรายจ่ายประจำปีต่อไปได้ อันได้แก่

- รายการ/โครงการผูกพันงบประมาณของกรุงเทพมหานคร
- แผนงบลงทุน
 - รายการ/โครงการค่าครุภัณฑ์
 - รายการ/โครงการค่าที่ดินและสิ่งก่อสร้าง
- ค่าจ้างเหมาบริการ
 - รายการค่าจ้างเหมาบริการเป็นรายบุคคล
 - รายการค่าจ้างเหมาทำความสะอาด
 - รายการค่าจ้างเหมารักษาความปลอดภัย
- ค่าสาธารณูปโภค
 - รายการค่าน้ำประปา
 - รายการค่าไฟฟ้า
 - รายการอื่น ๆ (เช่น ค่าโทรศัพท์ และค่าบริการอินเทอร์เน็ต เป็นต้น)
- ค่าจ้างเดินรถ

5. ระยะเวลาของแผน

แผนงบประมาณรายจ่ายระยะปานกลาง ฉบับปีงบประมาณ พ.ศ. 2568 นี้ เป็นแผนงบประมาณรายจ่ายล่วงหน้า 3 ปี คือ ปีงบประมาณ พ.ศ. 2570 – 2572

6. ลักษณะแผนงาน ขั้นตอน และกระบวนการในการดำเนินการ

6.1 ทบทวนนโยบายต่อเนื่องจากปีงบประมาณที่ล่วงมาในการประมาณการรายจ่ายล่วงหน้า รวบรวมข้อมูลสถิติรายการงบประมาณของกรุงเทพมหานคร รายการ/โครงการผูกพันงบประมาณ รวมถึงข้อมูลสถิติอื่น ๆ ที่เกี่ยวข้อง ย้อนหลัง 3 ปี (ข้อมูลการตั้งงบประมาณรายจ่ายประจำปี เป็นข้อมูลปีงบประมาณ พ.ศ. 2566 – 2568 และข้อมูลการเบิกจ่ายงบประมาณ ณ สิ้นปีงบประมาณเป็นข้อมูลปีงบประมาณ พ.ศ. 2565 – 2567)

6.2 ทบทวนภาระหนี้ในอนาคต เนื่องจากเป็นภาระผูกพันงบประมาณ ซึ่งจะส่งผลให้งบประมาณที่สามารถใช้ได้ในแต่ละปีลดน้อยลง ดังนั้น จึงต้องดำเนินการทบทวนเพื่อให้มีงบประมาณในการให้บริการสาธารณะในระหว่างปีได้มากขึ้น รวมทั้งอาจมีความจำเป็นต้องปรับลดค่าใช้จ่ายในส่วนที่เกินความจำเป็น เพื่อมิให้กระทบต่อคุณภาพการให้บริการสาธารณะและค่าใช้จ่ายขั้นพื้นฐานที่ต้องใช้ในการให้บริการประชาชน

6.3 การจัดทำประมาณการรายจ่ายล่วงหน้าที่เป็นนโยบายใหม่ ต้องสอดคล้องกับยุทธศาสตร์ชาติ ระยะ 20 ปี แผนพัฒนาเศรษฐกิจและสังคมแห่งชาติ แผนพัฒนากรุงเทพมหานคร ระยะ 20 ปี (พ.ศ. 2561 – 2580) ฉบับปรับปรุง แผนยุทธศาสตร์การพัฒนากทม. 9 ยุทธศาสตร์ รวมถึงหลักเกณฑ์ ข้อกำหนด ข้อกฎหมาย หรือนโยบายต่าง ๆ ที่เกี่ยวข้องและมีผลต่อการตั้งงบประมาณแต่ละรายการ/โครงการ

6.4 ประมาณการงบประมาณรายจ่ายล่วงหน้า 3 ปี โดยอ้างอิงจากข้อมูลสถิติย้อนหลัง 3 ปี (ข้อมูลการตั้งงบประมาณรายจ่ายประจำปี เป็นข้อมูลปีงบประมาณ พ.ศ. 2566 – 2568 และข้อมูลการเบิกจ่ายงบประมาณ ณ สิ้นปีงบประมาณ เป็นข้อมูลปีงบประมาณ พ.ศ. 2565 – 2567) และข้อมูลที่เกี่ยวข้อง

7. หลักเกณฑ์การพิจารณาและคำนวณค่าใช้จ่าย

7.1 พิจารณาจัดทำประมาณการ โดยพิจารณาให้ครอบคลุมทุกแหล่งเงิน คำนึงถึงเงินรายได้เงินสะสม เงินนอกงบประมาณ

7.2 พิจารณาจัดทำงบประมาณโดยให้ประชาชนมีส่วนร่วมกำหนดงบประมาณกรุงเทพมหานคร (Participatory Budgeting) ดังนี้

(1) นำเสนอแนวความคิด เปิดช่องทางในการนำเสนอแนวความคิดและข้อเสนอแนะจากภาคประชาชน รวบรวมและจัดกลุ่มแนวความคิดที่มีความคล้ายคลึงกัน

(2) พัฒนาโครงการ ประสานงานกับกลุ่มประชาชนและผู้เชี่ยวชาญที่เกี่ยวข้องเพื่อนำแนวคิดมาเขียนเป็นโครงการพัฒนาเมือง เพื่อให้เนื้อหามีความครบถ้วนขึ้น

(3) ลงความคิดเห็น จัดเวทีในการนำเสนอโครงการต่าง ๆ ที่ถูกพัฒนาขึ้นจากแนวคิดของประชาชน เพื่อนำไปสู่การลงคะแนนคัดเลือกโครงการจากภาคประชาชน โดยเลือกจำนวนโครงการให้สอดคล้องกับกรอบงบประมาณที่กำหนดไว้

(4) นำไปสู่การปฏิบัติ กำหนดเกณฑ์ในการจัดสรรงบประมาณที่จะถูกนำมาใช้ลงทุนในโครงการที่ได้รับการคัดเลือกจากภาคประชาชน จากนั้นนำกลุ่มโครงการที่ได้รับเลือกจากประชาชนมากที่สุด ไปปฏิบัติจริง

(ที่มา <https://www.chadchart.com/policy>)

7.3 พิจารณาจัดทำงบประมาณแบบ Zero-Based Budgeting โดยพิจารณางบประมาณใหม่ทุกรายการ เพื่อปรับความเหมาะสมของการจัดสรรงบประมาณไปในจุดต่าง ๆ เพื่อประสิทธิภาพและความต้องการสูงสุด รวมถึงการทบทวนและปรับลดค่าใช้จ่ายที่ไม่จำเป็นในการปฏิบัติงานของกรุงเทพมหานคร (ที่มา <https://www.chadchart.com/policy>)

7.4 พิจารณางบประมาณโดยคำนึงถึงหลักการ 3R คือ Review Redeploy และ Replace ดังนี้

(1) Review ทบทวนปรับลดจากเกณฑ์จ่ายจริง ข้อมูลจากการรายงาน ขั้นตอนการ Review พิจารณาประสิทธิภาพการใช้จ่ายจากการประเมินผลความสำเร็จในการใช้จ่ายงบประมาณ รวมถึงการตรวจสอบงบประมาณกันไว้เบิกเหลือในปีที่ยังไม่ก่อกำหนดผู้กัก

(2) Redeploy การปรับลดงบประมาณงบลงทุนในส่วนค่าที่ดินและสิ่งก่อสร้าง ให้ปรับลดวงจางานตามความจำเป็น และเป็นไปตามแผนการใช้จ่ายงบประมาณ สำหรับงบดำเนินงาน พิจารณาจากประสิทธิภาพ ความคุ้มค่า และผลสัมฤทธิ์ หากมีต้นทุนเพิ่มสูงขึ้นอย่างต่อเนื่อง แต่เป้าหมายคงเดิม พิจารณาความเหมาะสมของเป้าหมาย โดยให้เฉพาะเท่าที่จำเป็น

(3) Replace นำวงเงินที่ปรับลดได้จากข้อ (1) และ (2) มาจัดสรรใหม่ตามความจำเป็นและเหมาะสม โดยต้องตรวจสอบความพร้อมและสอดคล้องกับแผนพัฒนากรุงเทพมหานคร

8. โครงสร้างงบประมาณรายจ่าย

กรุงเทพมหานครเริ่มใช้งบประมาณแบบมุ่งเน้นผลงานเมื่อปีงบประมาณ พ.ศ. 2565 โดยหลักการจำแนกประเภทรายจ่ายตามงบประมาณ จำแนกออกเป็น 2 ลักษณะ ได้แก่ รายจ่ายของผลผลิต งานหรือโครงการ และรายจ่ายงบกลาง

8.1 รายจ่ายของผลผลิต งาน หรือโครงการ หมายถึง รายจ่ายซึ่งกำหนดไว้สำหรับแต่ละผลผลิตงาน หรือโครงการ จำแนกออกเป็น 5 ประเภทงบรายจ่าย ได้แก่ งบบุคลากร งบดำเนินงาน งบลงทุน งบเงินอุดหนุน และงบรายจ่ายอื่น ซึ่งในการจัดทำแผนงบประมาณรายจ่ายระยะปานกลางให้เกิดความครบถ้วนสมบูรณ์ จะต้องนำ 5 ประเภทงบรายจ่ายดังกล่าวมาใช้เป็นข้อมูลในการวางแผนการจัดทำงบประมาณรายจ่ายระยะปานกลางในปีงบประมาณต่อไป ดังนี้

(1) **งบบุคลากร** หมายถึง รายจ่ายที่กำหนดให้จ่ายเพื่อการบริหารงานบุคคล ได้แก่ รายจ่ายที่จ่ายในลักษณะเงินเดือน ค่าจ้างประจำ และค่าจ้างชั่วคราว รวมถึงรายจ่ายที่กำหนดให้จ่ายจากงบรายจ่ายอื่นใดในลักษณะรายจ่ายดังกล่าว

- เงินเดือน หมายถึง เงินที่จ่ายให้แก่ข้าราชการกรุงเทพมหานครเป็นรายเดือน โดยมีอัตรากำหนดไว้แน่นอนในบัญชีกำหนดจำนวนตำแหน่งและอัตราเงินเดือนประจำปี รวมถึงเงินที่รัฐมนตรีกำหนดให้จ่ายในลักษณะเงินเดือน และเงินเพิ่มอื่น ๆ ที่จ่ายควบกับเงินเดือน

- ค่าจ้างประจำ หมายถึง เงินที่จ่ายเป็นค่าจ้างให้แก่ลูกจ้างประจำของกรุงเทพมหานคร ตามอัตราและจำนวนที่ได้รับอนุมัติ และรวมถึงเงินที่จ่ายควบกับค่าจ้างประจำ

- ค่าจ้างชั่วคราว หมายถึง เงินที่จ่ายเป็นค่าจ้างให้แก่ลูกจ้างชั่วคราวของกรุงเทพมหานคร ตามอัตราและจำนวนที่ได้รับอนุมัติ และรวมถึงเงินที่จ่ายควบกับค่าจ้างชั่วคราว

- ค่าตอบแทน ใช้สอยและวัสดุ หมายถึง เงินหรือค่าใช้จ่ายอื่นใดที่จ่ายให้แก่ข้าราชการ ลูกจ้างประจำ ลูกจ้างชั่วคราวของกรุงเทพมหานคร ในลักษณะค่าตอบแทน ค่าใช้สอย และค่าวัสดุ

ในการประมาณการงบประมาณรายจ่ายปี 2570 – 2572 ใช้ประมาณการวงเงินงบประมาณที่ต้องใช้ในแต่ละปี จากสถิติการใช้จ่ายงบประมาณในปีที่ผ่านมา ตามหลักเกณฑ์ทั่วไปในการจัดทำงบประมาณรายจ่ายประจำปีที่กำหนดขึ้นในแต่ละปีงบประมาณ

โดยกรุงเทพมหานครต้องปฏิบัติตามมาตรา 35 แห่งพระราชบัญญัติระเบียบบริหารงานบุคคลส่วนท้องถิ่น พ.ศ. 2542 ซึ่งบัญญัติให้องค์กรปกครองส่วนท้องถิ่นแต่ละแห่งจะกำหนดค่าใช้จ่ายด้านบุคคลไม่เกินร้อยละ 40 ของงบประมาณรายจ่ายประจำปีขององค์กรปกครองส่วนท้องถิ่นนั้น

(2) งบดำเนินงาน หมายถึง รายจ่ายที่กำหนดให้จ่ายเพื่อการบริหารงานประจำ ได้แก่ รายจ่ายที่จ่ายในลักษณะค่าตอบแทน ค่าใช้สอย ค่าวัสดุ และค่าสาธารณูปโภค รวมถึงรายจ่ายที่กำหนดให้จ่ายจากงบรายจ่ายอื่นใดในลักษณะรายจ่ายดังกล่าว

- ค่าตอบแทน หมายถึง เงินที่จ่ายตอบแทนให้แก่ผู้ที่ปฏิบัติงานให้กรุงเทพมหานคร
- ค่าใช้สอย หมายถึง รายจ่ายเพื่อให้ได้มาซึ่งบริการ (ยกเว้น บริการสาธารณูปโภค สื่อสารและโทรคมนาคม) รายจ่ายที่เกี่ยวกับการรับรองและพิธีการ และรายจ่ายเกี่ยวเนื่องกับการปฏิบัติราชการที่ไม่เข้าลักษณะรายจ่ายอื่น ๆ
- ค่าวัสดุ หมายถึง รายจ่ายเพื่อให้ได้มาซึ่งสิ่งของที่มีลักษณะโดยสภาพไม่คงทนถาวร หรือตามปกติมีอายุการใช้งานไม่ยืนนาน สิ้นเปลือง หหมดไป หรือเปลี่ยนสภาพไปในระยะเวลาอันสั้น รวมถึงค่าเครื่องแต่งกาย
- ค่าสาธารณูปโภค หมายถึง รายจ่ายค่าบริการสาธารณูปโภค สื่อสารและโทรคมนาคม รวมถึงค่าใช้จ่ายที่ต้องชำระพร้อมกัน เช่น ค่าบริการ ค่าภาษี เป็นต้น
- รายการ/โครงการผูกพันงบประมาณ (ที่เป็นงบดำเนินงาน) หมายถึง รายการ/โครงการที่มีการผูกพันงบประมาณตั้งแต่ 2 ปีงบประมาณขึ้นไป ที่เป็นรายจ่ายที่จ่ายในลักษณะค่าใช้สอย

ในการประมาณการงบประมาณรายจ่ายปี 2570 – 2572 ประมาณการรายจ่ายตามความจำเป็นอย่างแท้จริง การบริหารจัดการที่มีประสิทธิภาพ กรณีที่เป้าหมายไม่เพิ่มขึ้น ค่าใช้จ่ายควรเท่ากับหรือลดลงจากปีก่อน ประมาณการวงเงินงบประมาณจากสถิติที่ต้องใช้ในแต่ละปี ตามหลักเกณฑ์ทั่วไปในการจัดทำงบประมาณรายจ่ายประจำปีที่กำหนดขึ้นในแต่ละปีงบประมาณ

(3) งบลงทุน หมายถึง รายจ่ายที่กำหนดให้จ่ายเพื่อการลงทุน ได้แก่ รายจ่ายที่จ่ายในลักษณะค่าครุภัณฑ์ ค่าที่ดินและสิ่งก่อสร้าง รวมถึงรายจ่ายที่กำหนดให้จ่ายจากงบรายจ่ายอื่นใดในลักษณะรายจ่ายดังกล่าว

- ค่าครุภัณฑ์ หมายถึง รายจ่ายเพื่อให้ได้มาซึ่งสิ่งของที่มีลักษณะโดยสภาพคงทนถาวร หรือตามปกติมีอายุการใช้งานยืนนาน ไม่สิ้นเปลือง หหมดไป หรือเปลี่ยนสภาพไปในระยะเวลาอันสั้น
- ค่าที่ดินและสิ่งก่อสร้าง หมายถึง รายจ่ายเพื่อให้ได้มาซึ่งที่ดินและหรือสิ่งก่อสร้าง รวมถึงสิ่งต่าง ๆ ที่ติดตรึงกับที่ดินและหรือสิ่งก่อสร้าง
- รายการ/โครงการผูกพันงบประมาณ (ที่เป็นงบลงทุน) หมายถึง รายการ/โครงการที่มีการผูกพันงบประมาณตั้งแต่ 2 ปีงบประมาณขึ้นไป ที่เป็นรายจ่ายที่จ่ายในลักษณะค่าครุภัณฑ์ หรือค่าที่ดินและสิ่งก่อสร้าง

ในการประมาณการงบประมาณรายจ่ายปี 2570 – 2572 จะประมาณการดังนี้

- รายการ/โครงการผูกพันงบประมาณ ประมาณการตามที่จะเบิกจ่ายได้จริง ตามผลการดำเนินงาน หากรายการ/โครงการใดดำเนินการล่าช้าจะปรับลดวงเงินในแต่ละปีให้เหมาะสม กับสถานะการดำเนินงาน

- รายการปีเดียว สำหรับปี 2570 – 2572

งบลงทุนเป็นงบพัฒนากรุงเทพมหานครซึ่งจะมีแนวทางในการดำเนินงานตามแผนพัฒนา กรุงเทพมหานคร แผนปฏิบัติราชการกรุงเทพมหานครประจำปี และนโยบายผู้บริหารกรุงเทพมหานคร โดยหน่วยรับงบประมาณจะเสนอรายการ/โครงการตามแนวทางดังกล่าวพร้อมวงเงินงบประมาณที่ต้องใช้ในแต่ละปีมายังสำนักงบประมาณกรุงเทพมหานครตามรายละเอียดที่กำหนดไว้ในหลักเกณฑ์ทั่วไป ในการจัดทำงบประมาณรายจ่ายประจำปี

(4) งบเงินอุดหนุน หมายถึง รายจ่ายที่กำหนดให้จ่ายเป็นค่าบำรุงหรือเพื่อช่วยเหลือสนับสนุน การดำเนินงานให้แก่หน่วยงานของรัฐ หรือองค์กรอื่นใดที่ขอรับเงินอุดหนุน เพื่อเป็นค่าใช้จ่ายในการสนับสนุน การดำเนินงานของกรุงเทพมหานคร รวมถึงเงินอุดหนุนงบบุคลากร ศาสนา เงินอุดหนุน หน่วยงานในกำกับของกรุงเทพมหานคร และรายจ่ายที่สำนักงบประมาณกรุงเทพมหานครกำหนดให้ใช้จ่าย ในงบรายจ่ายนี้

- เงินอุดหนุนทั่วไป หมายถึง เงินที่กำหนดให้จ่ายตามวัตถุประสงค์ของรายการ
- เงินอุดหนุนเฉพาะกิจ หมายถึง เงินที่กำหนดให้จ่ายตามวัตถุประสงค์ของรายการ และตามรายละเอียดที่สำนักงบประมาณกรุงเทพมหานครกำหนด

- รายการ/โครงการผูกพันงบประมาณ (ที่เป็นงบเงินอุดหนุน) หมายถึง รายการ/โครงการ ที่มีการผูกพันงบประมาณตั้งแต่ 2 ปีงบประมาณขึ้นไป ที่เป็นรายจ่ายงบเงินอุดหนุน

ในการประมาณการงบประมาณรายจ่ายปี 2570 – 2572 ประมาณการตามความจำเป็น อย่างแท้จริง โดยพิจารณาในส่วนที่มีข้อผูกพัน หรือเป็นภารกิจหลักของหน่วยรับงบประมาณที่ต้อง ดำเนินการต่อเนื่อง หากไม่ดำเนินการจะเกิดความเสียหาย ซึ่งงบประมาณดังกล่าวนี้หน่วยรับงบประมาณ จะเสนอวงเงินงบประมาณที่ต้องใช้ในแต่ละปีมายังสำนักงบประมาณกรุงเทพมหานคร ตามรายละเอียด ในหลักเกณฑ์ทั่วไปในการจัดทำงบประมาณรายจ่ายประจำปี

(5) งบรายจ่ายอื่น หมายถึง รายจ่ายที่ไม่เข้าลักษณะประเภทงบรายจ่ายใดงบรายจ่ายหนึ่ง ดังกล่าวข้างต้น

- รายการลักษณะงบรายจ่ายอื่น ได้แก่ เงินราชการลับ เงินค่าปรับที่จ่ายคืนให้แก่ผู้ขาย หรือผู้รับจ้าง ค่าจ้างที่ปรึกษาเพื่อศึกษา วิจัย ประเมินผล หรือพัฒนาระบบต่าง ๆ ซึ่งมีใช้เพื่อการจัดหา หรือปรับปรุงครุภัณฑ์ ที่ดินและหรือสิ่งก่อสร้าง ค่าใช้จ่ายในการเดินทางไปราชการต่างประเทศชั่วคราว และค่าภาษีและค่าธรรมเนียมในการออกของ

- รายการ/โครงการผูกพันงบประมาณ (ที่เป็นงบรายจ่ายอื่น) หมายถึง รายการ/โครงการ ที่มีการผูกพันงบประมาณตั้งแต่ 2 ปีงบประมาณขึ้นไป ที่เป็นรายจ่ายที่จ่ายในลักษณะงบรายจ่ายอื่น

ในการประมาณการงบประมาณรายจ่าย ปี 2570 – 2572 หน่วยรับงบประมาณจะเสนอ รายการ/โครงการพร้อมวงเงินงบประมาณที่ต้องใช้ในแต่ละปีมายังสำนักงบประมาณกรุงเทพมหานคร ตามรายละเอียดที่กำหนดไว้ในหลักเกณฑ์ทั่วไปในการจัดทำงบประมาณรายจ่ายประจำปีที่กำหนดขึ้น ในแต่ละปีงบประมาณ

8.2 รายจ่ายงบกลาง คือ งบประมาณรายจ่ายที่ตั้งไว้เป็นรายจ่ายของส่วนกลางมิได้กำหนดให้เป็นของหน่วยงานหนึ่งหน่วยงานใดโดยเฉพาะ เช่น

(1) เงินสำรองจ่ายทั่วไป หมายถึง รายจ่ายที่ตั้งไว้เพื่อจ่ายในกรณีฉุกเฉินหรือจำเป็น หรือเพื่อจ่ายเป็นค่าใช้จ่ายต่าง ๆ ในการป้องกันแก้ไขและบรรเทาปัญหาน้ำท่วม หรือเพื่อจ่ายเป็นค่าใช้จ่าย เพื่อการพัฒนากรุงเทพมหานคร

(2) เงินช่วยเหลือข้าราชการและลูกจ้าง หมายถึง รายจ่ายที่ตั้งไว้เพื่อจ่ายเป็นเงินช่วยเหลือ แก่ข้าราชการ ลูกจ้างประจำ ลูกจ้างชั่วคราว ผู้ได้รับบำนาญ หรือบุคคลอื่นที่มีสิทธิได้รับการช่วยเหลือ ตามที่มีกฎหมาย ระเบียบกำหนด แล้วแต่กรณี เช่น ค่าเล่าเรียน ค่าบำรุงการศึกษาของบุตร ค่ารักษาพยาบาล เงินช่วยเหลือบุตร รวมทั้งเงินช่วยเหลือในกรณีข้าราชการ ลูกจ้างประจำ และลูกจ้างชั่วคราวตายในระหว่าง รับราชการ เป็นต้น

(3) เงินบำเหน็จลูกจ้าง หมายถึง รายจ่ายที่ตั้งไว้เพื่อจ่ายเป็นเงินบำเหน็จลูกจ้างประจำ

(4) ค่าติดตั้งไฟฟ้าสาธารณะ หมายถึง รายจ่ายที่ตั้งไว้เพื่อจ่ายเป็นค่าติดตั้งไฟฟ้าตามถนน ตรอก ซอย สะพาน และสถานที่สาธารณะต่าง ๆ

(5) เงินสำรองสำหรับค่างานส่วนที่เพิ่มตามสัญญาแบบปรับราคาได้ หมายถึง รายจ่าย ที่ตั้งสำรองไว้เพื่อเป็นค่าใช้จ่ายสำหรับค่างานส่วนที่เพิ่มตามสัญญาแบบปรับราคาได้ (ค่า K)

(6) เงินสำรองสำหรับค่าใช้จ่ายเกี่ยวกับบุคลากร หมายถึง รายจ่ายที่ตั้งไว้เพื่อจ่ายเป็นเงินเดือน ค่าจ้าง ค่าครองชีพและเงินเพิ่มอื่น ๆ ที่อยู่ในลักษณะเงินเดือนและค่าจ้าง

(7) ค่าใช้จ่ายเกี่ยวกับภารกิจและ หรือนโยบายที่ได้รับมอบจากรัฐบาล หมายถึง รายจ่าย ที่ตั้งไว้เพื่อจ่ายเป็นค่าใช้จ่ายเกี่ยวกับภารกิจและหรือนโยบายที่ได้รับมอบหมายจากรัฐบาล นอกเหนือจาก ที่ตั้งงบประมาณไว้ในหน่วยงาน

(8) เงินรางวัลและเงินช่วยเหลือสำหรับผลการปฏิบัติราชการประจำปี หมายถึง รายจ่ายที่ตั้งไว้ เพื่อเป็นค่าใช้จ่ายเงินรางวัลและเงินช่วยเหลือสำหรับผลการปฏิบัติราชการประจำปีของข้าราชการและลูกจ้าง

(9) เงินสำรองสำหรับภาระผูกพันที่ค้างจ่ายตามกฎหมาย หมายถึง รายจ่ายที่ตั้งไว้ เพื่อเป็นค่าใช้จ่ายเกี่ยวกับเงินสำรองภาระผูกพันที่ค้างจ่ายตามกฎหมาย นอกเหนือจากที่ตั้งงบประมาณไว้ ในแต่ละหน่วยงาน

(10) เงินช่วยค่าครองชีพผู้ได้รับบำนาญของกรุงเทพมหานคร หมายถึง รายการที่ตั้งไว้ เพื่อจ่ายเป็นเงินค่าครองชีพผู้ได้รับบำนาญของกรุงเทพมหานคร

(11) เงินสำรองสำหรับจ่ายเป็นเงินบำเหน็จบำนาญข้าราชการกรุงเทพมหานคร หมายถึง รายการที่ตั้งไว้เพื่อจ่ายเป็นเงินบำเหน็จบำนาญข้าราชการกรุงเทพมหานคร ในกรณีที่เงินสมทบกองทุน บำเหน็จบำนาญข้าราชการกรุงเทพมหานครที่ตั้งไว้ในงบประมาณรายจ่ายประจำปีไม่เพียงพอ

ปีงบประมาณใดมีรายจ่ายประเภทที่ต้องตั้งจ่ายไว้เป็นส่วนกลางเพิ่มขึ้น หรือลดลง ให้เพิ่มหรือลด ประเภทรายจ่ายได้ตามความเหมาะสมเป็นปี ๆ เช่น ค่าใช้จ่ายเกี่ยวกับการเลือกตั้ง เป็นต้น

9. การจัดทำงบประมาณรายจ่ายประจำปีของกรุงเทพมหานคร

การจัดทำงบประมาณรายจ่ายเป็นขั้นตอนแรกของกระบวนการงบประมาณตามพระราชบัญญัติระเบียบบริหารราชการกรุงเทพมหานคร พ.ศ. 2528 โดยในการจัดทำงบประมาณรายจ่ายประจำปีของกรุงเทพมหานคร จะต้องกำหนดวงเงินงบประมาณขึ้นก่อน แล้วจึงกำหนดรายละเอียดงบประมาณภายในวงเงินดังกล่าว ซึ่งการกำหนดกรอบประมาณการรายรับ ประมาณการรายจ่าย ฐานะการคลังของกรุงเทพมหานคร รวมถึงการกำหนดยุทธศาสตร์และนโยบายการจัดทำ การกำหนดสัดส่วนวงเงินงบประมาณเพื่อการลงทุน เพื่อการชำระหนี้ และงบกลางรายการสำรองจ่ายทั่วไป การกำหนดจำนวนปีและสัดส่วนวงเงินงบประมาณการก่อหนี้ผูกพันงบประมาณรายจ่ายข้ามปี ต่อกรอบวงเงินงบประมาณรายจ่ายประจำปี ดำเนินการโดยคณะกรรมการจัดทำงบประมาณรายจ่ายประจำปี ตามข้อบัญญัติกรุงเทพมหานคร เรื่อง วิธีการงบประมาณ พ.ศ. 2563 ข้อ 20

ในการดำเนินการดังกล่าวจะต้องพิจารณาทั้งภาพรวมของภาระงบประมาณของกรุงเทพมหานคร ประกอบกับบูรณาการนโยบายการบริหารกรุงเทพมหานครและยุทธศาสตร์ที่จะดำเนินการ เพื่อก่อให้เกิดความสอดคล้องของงบประมาณที่จำเป็นต้องใช้กับผลผลิตและผลลัพธ์ตามเป้าหมายการพัฒนากรุงเทพมหานคร ทั้งนี้ กรุงเทพมหานครในฐานะเมืองหลวงของประเทศ ซึ่งเป็นศูนย์กลางในการพัฒนาในด้านต่าง ๆ มีภารกิจ หน้าที่และความรับผิดชอบหลากหลายตามยุทธศาสตร์การพัฒนากรุงเทพมหานคร 9 ยุทธศาสตร์ ทำให้ต้องลงทุนในโครงการต่าง ๆ อย่างต่อเนื่อง ซึ่งล้วนแต่เป็นโครงการขนาดใหญ่ที่ต้องใช้ระยะเวลาในการดำเนินการและใช้งบประมาณจำนวนมาก ทำให้กรุงเทพมหานครมีภาระผูกพันตามสัญญาของรายการ/โครงการผูกพันงบประมาณจำนวนมาก จึงจำเป็นต้องนำภาระผูกพันของรายการ/โครงการผูกพันงบประมาณมาประกอบการจัดทำงบประมาณรายจ่ายประจำปีของกรุงเทพมหานคร

ข้อมูลสถิติย้อนหลัง 3 ปี (ปีงบประมาณ พ.ศ. 2566 – 2568)

เพื่อให้เห็นภาพรวมงบประมาณรายจ่ายประจำปีของกรุงเทพมหานคร จึงรวบรวมสถิติการตั้งงบประมาณรายจ่ายประจำปี และจัดทำสรุปการตั้งงบประมาณรายจ่ายประจำปีของกรุงเทพมหานครย้อนหลัง 3 ปี (ปีงบประมาณ พ.ศ. 2566 – 2568) ดังนี้

ตารางที่ 1 สรุปการตั้งงบประมาณรายจ่ายประจำปีของกรุงเทพมหานคร ปีงบประมาณ พ.ศ. 2566 – 2568

	ปีงบประมาณ 2566		ปีงบประมาณ 2567		ปีงบประมาณ 2568	
	งบประมาณ	ร้อยละ	งบประมาณ	ร้อยละ	งบประมาณ	ร้อยละ
รวมงบประมาณ	79,000,000,000	100.00	89,780,661,000	100.00	89,969,500,000	100.00
งบบุคลากร	21,085,807,617	26.69	21,532,580,000	23.98	21,411,134,250	23.80
งบดำเนินงาน	14,129,914,986	17.89	17,707,182,528	19.72	18,435,233,086	20.49
งบลงทุน	1,638,966,806	2.07	10,881,195,249	12.12	12,150,586,185	13.51
งบเงินอุดหนุน	1,694,100,780	2.14	2,014,442,280	2.24	1,481,474,740	1.65
งบรายจ่ายอื่น (รวมดอกเบี้ยรถไฟฟ้า)	3,658,462,370	4.63	6,002,158,394	6.69	3,824,337,680	4.25
โครงการต่อเนื่อง (รวมสมทบเงินอุดหนุน)	14,013,588,041	17.74	13,217,918,379	14.72	10,983,406,734	12.21

	ปีงบประมาณ 2566		ปีงบประมาณ 2567		ปีงบประมาณ 2568	
	งบประมาณ	ร้อยละ	งบประมาณ	ร้อยละ	งบประมาณ	ร้อยละ
งบบูรณาการ	47,762,000	0.06	26,054,000	0.03	-	-
งบกลาง	14,338,232,600	18.15	14,219,764,235	15.84	17,745,401,001	19.72
ค่าใช้จ่ายยืมสะสมฯ	5,128,803,500	6.49	-	-	-	-
รายจ่ายตามนโยบายผู้บริหาร กรุงเทพมหานคร + โครงการใหม่	310,347,500	0.39	1,217,009,035	1.36	1,035,719,923	1.15
มหาวิทยาลัยนวัตกรรมบริหารราช	2,954,013,800	3.74	2,962,356,900	3.30	2,902,206,401	3.23

ที่มา ข้อมูลจากระบบ MIS (ระบบงานงบประมาณ) ณ วันที่ 1 ตุลาคม

จากตารางที่ 1 กรุงเทพมหานครมีการตั้งงบประมาณสำหรับรายการ/โครงการผูกพันงบประมาณ ย้อนหลัง 3 ปี (ปีงบประมาณ พ.ศ. 2566 – 2568) ดังนี้

- ปีงบประมาณ พ.ศ. 2566 งบประมาณรายการ/โครงการผูกพันงบประมาณ จำนวน 14,013,588,041 บาท คิดเป็นร้อยละ 17.74 เมื่อเปรียบเทียบกับงบประมาณรายจ่ายประจำปีของกรุงเทพมหานคร 79,000,000,000 บาท

- ปีงบประมาณ พ.ศ. 2567 งบประมาณรายการ/โครงการผูกพันงบประมาณ จำนวน 13,217,918,379 บาท คิดเป็นร้อยละ 14.72 เมื่อเปรียบเทียบกับงบประมาณรายจ่ายประจำปีของกรุงเทพมหานคร 89,780,661,000 บาท

- ปีงบประมาณ พ.ศ. 2568 งบประมาณรายการ/โครงการผูกพันงบประมาณ จำนวน 10,983,406,734 บาท คิดเป็นร้อยละ 12.21 เมื่อเปรียบเทียบกับงบประมาณรายจ่ายประจำปีของกรุงเทพมหานคร 89,969,500,000 บาท

ทั้งนี้ ข้อมูลงบประมาณรายการ/โครงการผูกพันงบประมาณตามตารางที่ 1 เป็นงบประมาณรวมทั้งหมดของรายการ/โครงการผูกพันงบประมาณของกรุงเทพมหานคร ซึ่งสามารถแบ่งตามประเภทงบรายจ่ายได้เป็นงบดำเนินงาน งบลงทุน งบเงินอุดหนุน และงบรายจ่ายอื่น

ประมาณการล่วงหน้า 3 ปี (ปีงบประมาณ พ.ศ. 2570 – 2572)

ภาระผูกพันของรายการ/โครงการผูกพันงบประมาณของกรุงเทพมหานคร ปีงบประมาณ พ.ศ. 2569 ตามร่างข้อบัญญัติกรุงเทพมหานคร เรื่อง งบประมาณรายจ่ายประจำปีงบประมาณ พ.ศ. 2569 เมื่อวันที่ 9 มิถุนายน 2568 และประมาณการภาระผูกพันของรายการ/โครงการผูกพันงบประมาณของกรุงเทพมหานคร ปีงบประมาณ พ.ศ. 2570 – 2572 เปรียบเทียบกับประมาณการรายรับของกรุงเทพมหานคร ที่สำนักการคลังประมาณการไว้ เป็นดังนี้

ตารางที่ 2 เปรียบเทียบประมาณการงบประมาณรายการ/โครงการผูกพันงบประมาณ
และประมาณการรายรับของกรุงเทพมหานคร ปีงบประมาณ พ.ศ. 2569 – 2572

ปี งบ ประ มาณ	ประมาณการ รายรับของ กรุงเทพมหานคร (บาท)	ประมาณการงบประมาณรายการ/โครงการผูกพันงบประมาณของกรุงเทพมหานคร									
		งบดำเนินงาน		งบลงทุน		งบเงินอุดหนุน		งบรายจ่ายอื่น		รวมทั้งสิ้น	
		งบประมาณ (บาท)	ร้อยละ	งบประมาณ (บาท)	ร้อยละ	งบประมาณ (บาท)	ร้อยละ	งบประมาณ (บาท)	ร้อยละ	งบประมาณ (บาท)	ร้อยละ
2569	92,000,000,000	285,525,765	0.31	10,931,692,210	11.88	814,062,599	0.88	3,371,483,958	3.66	15,402,764,532	16.74
2570	95,000,000,000	1,825,610,112	1.92	36,737,469,120	38.67	1,000,272,180	1.05	5,922,668,324	6.23	45,486,019,736	47.88
2571	97,000,000,000	1,576,158,953	1.62	6,749,544,445	6.96	1,260,788,520	1.30	4,405,906,401	4.54	13,992,398,319	14.43
2572	99,000,000,000	1,808,290,105	1.83	1,546,053,355	1.56	-	0.00	3,672,262,380	3.71	7,026,605,840	7.10

ที่มา - ข้อมูลจากระบบ MIS (ระบบงานงบประมาณ) ณ วันที่ 9 มิถุนายน 2568

- ประมาณการรายรับของกรุงเทพมหานคร สำนักการคลัง ณ วันที่ 9 มิถุนายน 2568

หมายเหตุ นอกจากภาระผูกพันงบประมาณตามประมาณการงบประมาณของรายการ/โครงการผูกพันที่แสดงในตาราง กรุงเทพมหานครยังมีภาระหนี้ที่ต้องชำระเงินต้นโครงการรถไฟฟ้าสายสีเขียว ตั้งแต่ปีงบประมาณ พ.ศ. 2573 เป็นต้นไป

จากตารางที่ 2 สามารถเปรียบเทียบประมาณการงบประมาณรายการ/โครงการผูกพันงบประมาณของกรุงเทพมหานคร ที่มีการผูกพันงบประมาณอยู่ในปัจจุบันจนถึงสิ้นสุดโครงการ แยกตามประเภทงบรายจ่าย กับประมาณการรายรับของกรุงเทพมหานคร ได้ดังนี้

- ปีงบประมาณ พ.ศ. 2569 งบประมาณรายการ/โครงการผูกพันงบประมาณของกรุงเทพมหานคร รวมทั้งสิ้น จำนวน 15,402,764,532 บาท คิดเป็นร้อยละ 16.74 เมื่อเปรียบเทียบกับประมาณการรายรับ 92,000,000,000 บาท โดยเป็นงบดำเนินงาน จำนวน 285,525,765 บาท คิดเป็น ร้อยละ 0.31 งบลงทุน จำนวน 10,931,692,210 บาท คิดเป็นร้อยละ 11.88 งบเงินอุดหนุน จำนวน 814,062,599 บาท คิดเป็น ร้อยละ 0.88 และงบรายจ่ายอื่น จำนวน 3,371,483,958 บาท คิดเป็นร้อยละ 3.66 เมื่อเปรียบเทียบกับประมาณการรายรับของกรุงเทพมหานคร ทั้งนี้ มีได้รวมค่าจ้างเดินรถและซ่อมบำรุง (O&M) ของโครงการรถไฟฟ้าส่วนต่อขยาย 1 และ 2 ซึ่งเป็นหนี้ที่มีภาระผูกพันกับบริษัท ระบบขนส่งมวลชนกรุงเทพ จำกัด (มหาชน) หรือ BTS

- ปีงบประมาณ พ.ศ. 2570 ประมาณการงบประมาณรายการ/โครงการผูกพันงบประมาณของกรุงเทพมหานครรวมทั้งสิ้น จำนวน 45,486,019,736 บาท คิดเป็นร้อยละ 47.88 เมื่อเปรียบเทียบกับประมาณการรายรับ 95,000,000,000 บาท โดยเป็นงบดำเนินงาน จำนวน 1,825,610,112 บาท คิดเป็น ร้อยละ 1.92 งบลงทุน จำนวน 36,737,469,120 บาท คิดเป็นร้อยละ 38.67 งบเงินอุดหนุน จำนวน 1,000,272,180 บาท คิดเป็นร้อยละ 1.05 และงบรายจ่ายอื่น จำนวน 5,922,668,324 บาท คิดเป็น ร้อยละ 6.23 เมื่อเปรียบเทียบกับประมาณการรายรับของกรุงเทพมหานคร ซึ่งยังไม่ได้รวมรายการ/โครงการที่ผูกพันใหม่ในปีงบประมาณ พ.ศ. 2570 และค่าจ้างเดินรถและซ่อมบำรุง (O&M) ของโครงการรถไฟฟ้าส่วนต่อขยาย 1 และ 2 ซึ่งเป็นหนี้ที่มีภาระผูกพันกับบริษัท ระบบขนส่งมวลชนกรุงเทพ จำกัด (มหาชน) หรือ BTS

- ปีงบประมาณ พ.ศ. 2571 ประมาณการงบประมาณรายการ/โครงการผูกพันงบประมาณของกรุงเทพมหานครรวมทั้งสิ้น จำนวน 13,992,398,319 บาท คิดเป็นร้อยละ 14.43 เมื่อเปรียบเทียบกับประมาณการรายรับ 97,000,000,000 บาท โดยเป็นงบดำเนินงาน จำนวน 1,576,158,953 บาท คิดเป็นร้อยละ 1.62 งบลงทุน จำนวน 6,749,544,445 บาท คิดเป็นร้อยละ 6.96 งบเงินอุดหนุน จำนวน 1,260,788,520 บาท คิดเป็นร้อยละ 1.30 และงบรายจ่ายอื่น จำนวน 4,405,906,401 บาท คิดเป็นร้อยละ 4.54 เมื่อเปรียบเทียบกับประมาณการรายรับของกรุงเทพมหานคร ซึ่งยังไม่ได้รวมรายการ/โครงการที่ผูกพันใหม่ในปีงบประมาณ พ.ศ. 2571 และค่าจ้างเดินรถและซ่อมบำรุง (O&M) ของโครงการรถไฟฟ้าส่วนต่อขยาย 1 และ 2 ซึ่งเป็นหนี้ที่มีภาระผูกพันกับบริษัท ระบบขนส่งมวลชนกรุงเทพ จำกัด (มหาชน) หรือ BTS

- ปีงบประมาณ พ.ศ. 2572 ประมาณการงบประมาณรายการ/โครงการผูกพันงบประมาณของกรุงเทพมหานครรวมทั้งสิ้น จำนวน 7,026,605,840 บาท คิดเป็นร้อยละ 7.10 เมื่อเปรียบเทียบกับประมาณการรายรับ 99,000,000,000 บาท โดยเป็นงบดำเนินงาน จำนวน 1,808,290,105 บาท คิดเป็นร้อยละ 1.83 งบลงทุน จำนวน 1,546,053,355 บาท คิดเป็นร้อยละ 1.56 และงบรายจ่ายอื่น จำนวน 3,672,262,380 บาท คิดเป็นร้อยละ 3.71 เมื่อเปรียบเทียบกับประมาณการรายรับของกรุงเทพมหานคร ซึ่งยังไม่ได้รวมรายการ/โครงการที่ผูกพันใหม่ในปีงบประมาณ พ.ศ. 2572 และค่าจ้างเดินรถและซ่อมบำรุง (O&M) ของโครงการรถไฟฟ้าส่วนต่อขยาย 1 และ 2 ซึ่งเป็นหนี้ที่มีภาระผูกพันกับบริษัท ระบบขนส่งมวลชนกรุงเทพ จำกัด (มหาชน) หรือ BTS

เมื่อพิจารณาข้อมูลเปรียบเทียบงบประมาณรายการ/โครงการผูกพันงบประมาณในภาพรวมของกรุงเทพมหานคร ปีงบประมาณ พ.ศ. 2569 และประมาณการงบประมาณปีงบประมาณ พ.ศ. 2570 – 2572 กับประมาณการรายรับในแต่ละปี พบว่า ปีงบประมาณ พ.ศ. 2569 กรุงเทพมหานครมีภาระผูกพันของรายการ/โครงการผูกพันงบประมาณรวมทั้งสิ้นร้อยละ 16.74 มีการประมาณการภาระผูกพันของรายการ/โครงการผูกพันงบประมาณ ปีงบประมาณ พ.ศ. 2570 สูงถึงร้อยละ 47.88 และลดลงเป็นร้อยละ 14.43 ในปีงบประมาณ พ.ศ. 2571 และร้อยละ 7.10 ในปีงบประมาณ พ.ศ. 2572 เนื่องจากรายการ/โครงการผูกพันฯ เดิมจะทยอยสิ้นสุดสัญญาไปตามลำดับ และจะมีรายการ/โครงการผูกพันฯ ใหม่เพิ่มขึ้นในแต่ละปี นอกจากนี้ ยังมีภาระหนี้ที่ต้องชำระเงินต้นโครงการรถไฟฟ้าสายสีเขียว ตั้งแต่ปีงบประมาณ พ.ศ. 2573 เป็นต้นไป

เมื่อพิจารณาแยกตามประเภทงบรายจ่าย พบว่า งบประมาณและประมาณการงบประมาณรายการ/โครงการผูกพันฯ ที่เป็นงบลงทุนมีสัดส่วนสูงที่สุดเมื่อเปรียบเทียบกับประมาณการรายรับในแต่ละปี โดยปีงบประมาณ พ.ศ. 2569 มีงบประมาณรายการ/โครงการผูกพันฯ ที่เป็นงบลงทุนคิดเป็นร้อยละ 11.88 ปีงบประมาณ พ.ศ. 2570 สูงขึ้นเป็นร้อยละ 38.67 และกลับลดลงในปีงบประมาณ พ.ศ. 2571 เป็นร้อยละ 6.96 และปีงบประมาณ พ.ศ. 2572 เป็นร้อยละ 1.56 ทั้งนี้ เนื่องจากข้อมูลประมาณการงบประมาณฯ ดังกล่าวเป็นไปตามภาระผูกพันของรายการ/โครงการผูกพันฯ เดิม ที่มีการผูกพันงบประมาณไว้แล้ว ซึ่งจะสิ้นสุดสัญญาไปตามลำดับ

ในส่วนของประเภทงบรายจ่ายด้านอื่น ๆ พบว่า งบรายจ่ายอื่น มีแนวโน้มของงบประมาณและประมาณการงบประมาณรายการ/โครงการผูกพันฯ เช่นเดียวกับงบลงทุน คือเพิ่มสูงขึ้นในปีงบประมาณ พ.ศ. 2570 และลดลงในปีงบประมาณ พ.ศ. 2571 และ พ.ศ. 2572 ตามลำดับ โดยคิดเป็นร้อยละ 3.66 ในปีงบประมาณ พ.ศ. 2569 ร้อยละ 6.23 ในปีงบประมาณ พ.ศ. 2570 ร้อยละ 4.54 ในปีงบประมาณ พ.ศ. 2571

และร้อยละ 3.71 ในปีงบประมาณ พ.ศ. 2572 ในส่วนงบดำเนินงาน พบว่า งบประมาณและประมาณการ งบประมาณรายการ/โครงการผูกพันฯ ในปีงบประมาณ พ.ศ. 2570 – 2572 เพิ่มขึ้นจากปีงบประมาณ พ.ศ. 2569 แต่มีสัดส่วนงบประมาณใกล้เคียงกัน โดยปีงบประมาณ พ.ศ. 2569 คิดเป็นร้อยละ 0.31 ปีงบประมาณ พ.ศ. 2570 ร้อยละ 1.92 ปีงบประมาณ พ.ศ. 2571 ร้อยละ 1.62 และปีงบประมาณ พ.ศ. 2572 ร้อยละ 1.83 เช่นเดียวกับงบเงินอุดหนุน งบประมาณและประมาณการงบประมาณรายการ/โครงการผูกพันฯ ในปีงบประมาณ พ.ศ. 2570 และ พ.ศ. 2571 เพิ่มขึ้นจากปีงบประมาณ พ.ศ. 2569 และมีสัดส่วนงบประมาณใกล้เคียงกัน โดยปีงบประมาณ พ.ศ. 2569 คิดเป็นร้อยละ 0.88 ปีงบประมาณ พ.ศ. 2570 ร้อยละ 1.05 และปีงบประมาณ พ.ศ. 2571 ร้อยละ 1.30 โดยในปีงบประมาณ พ.ศ. 2572 ไม่มีภาระผูกพันงบประมาณรายการ/โครงการผูกพัน ในงบเงินอุดหนุน เนื่องจากรายการ/โครงการผูกพันดังกล่าวจะสิ้นสุดสัญญาในปีงบประมาณ พ.ศ. 2571

ทั้งนี้ ข้อมูลประมาณการงบประมาณรายการ/โครงการผูกพันงบประมาณที่รวบรวมมานี้ ยังไม่รวมรายการ/โครงการผูกพันงบประมาณใหม่ที่อาจมีเพิ่มขึ้นในแต่ละปี เนื่องจากกรุงเทพมหานคร มีนโยบายในการปรับปรุงระบบโครงสร้างพื้นฐาน เพื่อแก้ไขปัญหาความเดือดร้อน สร้างความสะดวก ปลอดภัย และยกระดับคุณภาพชีวิตของประชาชนกรุงเทพมหานครให้ดีขึ้น ตามแผนพัฒนากรุงเทพมหานคร ระยะ 20 ปี (พ.ศ. 2561 – 2580) และยุทธศาสตร์การพัฒนากทม. 9 ยุทธศาสตร์ อันได้แก่ ยุทธศาสตร์ที่ 1 ด้านเดินทางดี ยุทธศาสตร์ที่ 2 ด้านปลอดภัยดี ยุทธศาสตร์ที่ 3 ด้านโปร่งใสดี ยุทธศาสตร์ที่ 4 ด้านสิ่งแวดล้อมดี ยุทธศาสตร์ที่ 5 ด้านสุขภาพดี ยุทธศาสตร์ที่ 6 ด้านเรียนดี ยุทธศาสตร์ที่ 7 ด้านเศรษฐกิจดี ยุทธศาสตร์ที่ 8 ด้านสังคมดี และยุทธศาสตร์ที่ 9 ด้านบริหารจัดการดี ทำให้มีการขอตั้งงบประมาณรายจ่าย สำหรับรายการ/โครงการผูกพันงบประมาณใหม่เกิดขึ้นทุกปี กรุงเทพมหานครจึงมีภาระผูกพันงบประมาณ ของรายการ/โครงการผูกพันงบประมาณเป็นสัดส่วนค่อนข้างมากเมื่อเปรียบเทียบกับงบประมาณรายจ่ายประจำปี

ในขณะที่เดียวกันยังมีกรณีที่กรุงเทพมหานครตกเป็นจำเลยในคดีที่เป็นข้อพิพาทหรือถูกฟ้องร้อง จากหน่วยงานภาครัฐ รัฐวิสาหกิจ เอกชน และประชาชน อีกทั้งยังมีหนี้สินที่อาจเกิดขึ้นจากการถูกฟ้องร้อง โดยยังไม่สามารถกำหนดค่าเสียหายที่จะต้องชดใช้เป็นจำนวนเงินที่แน่นอนในแต่ละปีงบประมาณได้ ซึ่งที่ผ่านมามีทั้งคดีปกครอง คดีแพ่ง คดีอาญา และคดีภาษี และในปัจจุบันหลายคดียังอยู่ระหว่างการ พิจารณาของศาล ดังนั้น จึงต้องมีการวางแผนการจัดทำงบประมาณรายจ่ายประจำปีในแต่ละปี อย่างละเอียดถี่ถ้วน เพื่อให้สามารถใช้งบประมาณได้อย่างมีประสิทธิภาพ ตอบสนองความต้องการ และเกิดประโยชน์สูงสุดต่อกรุงเทพมหานครและประชาชน

นอกจากนั้น การวางแผนงบประมาณของกรุงเทพมหานครยังต้องคำนึงถึงประเด็นการขับเคลื่อน ยุทธศาสตร์การพัฒนาเมือง สืบเนื่องจากการขับเคลื่อนแผนพัฒนากรุงเทพมหานครระยะ 20 ปี (พ.ศ. 2561 – 2580) ไปสู่การปฏิบัติ โดยเน้นการบรรลุเป้าหมายในระดับผลผลิต (Output) หรือผลลัพธ์ (Outcome) มากกว่าความสำเร็จของการดำเนินงานตามกระบวนการ รวมทั้งได้เปลี่ยนวิธีการวัดผลสัมฤทธิ์ จากการวัดแบบ KPI (Key Performance Indicator) เป็น OKRs (Objective and Key Results) ตั้งแต่ ปีงบประมาณ พ.ศ. 2568 กรุงเทพมหานครตระหนักถึงภาระผูกพันงบประมาณที่เป็นสัดส่วนค่อนข้างมาก เมื่อเทียบกับงบประมาณตามแผนปฏิบัติราชการประจำปี จึงได้มีการปรับเปลี่ยนแนวคิดและกระบวนการ วิเคราะห์โครงการตามความจำเป็นเร่งด่วน โดยนำตัวแบบการวิเคราะห์ผลตอบแทนทางสังคมมาใช้ เพื่อคำนวณความคุ้มค่าก่อนบรรจุโครงการในแผนปฏิบัติราชการประจำปี โดยไม่เน้นการทำโครงการใหม่ แต่ใช้การปรับวิธีการดำเนินงานตามภารกิจประจำปีพื้นฐานเป็นเครื่องมือขับเคลื่อนหลัก เพิ่มการวัด และประเมินผลเชิงคุณภาพ เพื่อสะท้อนถึงประสิทธิภาพ ในการปฏิบัติงานของทุกหน่วยงาน/ส่วนราชการ

10. รายการโครงการผูกพันงบประมาณของกรุงเทพมหานคร

กรุงเทพมหานครในฐานะที่เป็นเมืองหลวงของประเทศ เป็นศูนย์กลางในการพัฒนาในด้านต่าง ๆ มีภารกิจหน้าที่และความรับผิดชอบที่หลากหลายตามยุทธศาสตร์ทั้ง 9 ด้าน ตามแผนพัฒนากรุงเทพมหานคร ระยะ 20 ปี (พ.ศ. 2561 – 2580) อันได้แก่ ด้านเดินทางดี ด้านปลอดภัยดี ด้านโปร่งใสดี ด้านสิ่งแวดล้อมดี ด้านสุขภาพดี ด้านเรียนดี ด้านเศรษฐกิจดี ด้านสังคมดี และด้านบริหารจัดการดี จึงทำให้มีการดำเนินงานในโครงการต่าง ๆ อย่างต่อเนื่อง ซึ่งล้วนเป็นโครงการขนาดใหญ่ที่ต้องใช้ระยะเวลาในการดำเนินการ และใช้งบประมาณค่อนข้างมาก ทำให้กรุงเทพมหานครมีภาระผูกพันตามสัญญาของรายการ/โครงการผูกพันงบประมาณจำนวนมาก งบประมาณเพื่อใช้ลงทุนในรายการ/โครงการผูกพันใหม่ จะมีสัดส่วนที่เพิ่มขึ้นน้อยลง

โดยสรุปรายการ/โครงการผูกพันงบประมาณของกรุงเทพมหานครที่มีการดำเนินการอยู่ในปัจจุบัน จนถึงสิ้นสุดโครงการ แยกตามประเภทงบรายจ่าย ได้ดังนี้

ตารางที่ 3 สรุปรายการ/โครงการผูกพันงบประมาณของกรุงเทพมหานคร
แยกตามประเภทงบรายจ่าย

ประเภท งบรายจ่าย	จำนวนโครงการ		วงเงินโครงการ/วงเงินสัญญา		งปม. ถึงปี 2568 รวมทุกแหล่งเงิน (บาท)	งบประมาณ ที่ได้รับ ปี 2569 (บาท)	ประมาณการงบประมาณ (บาท)				
	โครง การ	ร้อย ละ	งบประมาณ (บาท)	ร้อย ละ			ปี 2570	ปี 2571	ปี 2572	ปี 2573 ถึงสิ้นสุดโครงการ	วงเงิน ภาระผูกพัน
งบดำเนินงาน	25	8.62	8,566,838,492	6.10	208,037,715	285,525,765	1,825,610,112	1,576,158,953	1,808,290,105	2,863,215,842	8,073,275,012
งบลงทุน	200	68.97	70,755,791,260	50.38	13,396,278,280	10,931,692,210	36,737,469,120	6,749,544,445	1,546,053,355	1,394,753,850	46,427,820,770
งบเงินอุดหนุน	4	1.38	4,144,162,499	2.95	1,069,039,200	814,062,599	1,000,272,180	1,260,788,520	-	-	2,261,060,700
งบรายจ่ายอื่น	61	21.03	56,982,998,398	40.57	13,290,068,579	3,371,483,958	5,922,668,324	4,405,906,401	3,672,262,380	26,320,608,756	40,321,445,861
รวมทั้งสิ้น	290	100.00	140,449,790,649	100.00	27,963,423,774	15,042,764,532	45,486,019,736	13,992,398,319	7,026,605,840	30,578,578,448	97,083,602,343

ที่มา - ข้อมูลจากระบบ MIS (ระบบงานงบประมาณ) ณ วันที่ 9 มิถุนายน 2568

- สรุปข้อมูลจากตารางที่ 22 ในภาคผนวก ก

หมายเหตุ นอกจากภาระผูกพันงบประมาณตามประมาณการงบประมาณของรายการ/โครงการผูกพันที่แสดงในตาราง กรุงเทพมหานครยังมีภาระหนี้ที่ต้องชำระเงินต้นโครงการรถไฟฟ้าสายสีเขียวตั้งแต่ปีงบประมาณ พ.ศ. 2573 เป็นต้นไป

จากตารางที่ 3 กรุงเทพมหานครมีงบประมาณรายการ/โครงการผูกพันงบประมาณที่มีการผูกพันงบประมาณอยู่ในปัจจุบันจนถึงสิ้นสุดโครงการ แยกตามประเภทงบรายจ่าย ดังนี้

- รายการ/โครงการผูกพันงบประมาณที่เป็นงบดำเนินงาน มีจำนวนทั้งสิ้น 25 รายการ/โครงการ วงเงินโครงการ/วงเงินสัญญา รวม จำนวน 8,566,838,492 บาท เป็นงบประมาณตั้งแต่เริ่มต้นรายการ/โครงการ จนถึงปีงบประมาณ พ.ศ. 2568 (รวมทุกแหล่งเงิน) จำนวน 208,037,715 บาท ได้รับงบประมาณในปีงบประมาณ พ.ศ. 2569 จำนวน 285,525,765 บาท และประมาณการงบประมาณที่ต้องใช้ในปีงบประมาณ พ.ศ. 2570 จำนวน 1,825,610,112 บาท ปีงบประมาณ พ.ศ. 2571 จำนวน 1,576,158,953 บาท ปีงบประมาณ พ.ศ. 2572 จำนวน 1,808,290,105 บาท ปีงบประมาณ พ.ศ. 2573 ถึงสิ้นสุดโครงการ จำนวน 2,863,215,842 บาท รวมวงเงินภาระผูกพันรายการ/โครงการผูกพันงบประมาณที่เป็นงบดำเนินงาน จำนวนทั้งสิ้น 8,073,275,012 บาท

- รายการ/โครงการผูกพันงบประมาณที่เป็นงบลงทุน มีจำนวนทั้งสิ้น 200 รายการ/โครงการ วงเงินโครงการ/วงเงินสัญญา รวม จำนวน 70,755,791,260 บาท เป็นงบประมาณตั้งแต่เริ่มต้นรายการ/โครงการ จนถึงปีงบประมาณ พ.ศ. 2568 (รวมทุกแหล่งเงิน) จำนวน 13,396,278,280 บาท ได้รับงบประมาณ ในปีงบประมาณ พ.ศ. 2569 จำนวน 10,931,692,210 บาท และประมาณการงบประมาณที่ต้องใช้ในปีงบประมาณ พ.ศ. 2570 จำนวน 36,737,469,120 บาท ปีงบประมาณ พ.ศ. 2571 จำนวน 6,749,544,445 บาท ปีงบประมาณ พ.ศ. 2572 จำนวน 1,546,053,355 บาท ปีงบประมาณ พ.ศ. 2573 ถึงสิ้นสุดโครงการ จำนวน 1,394,753,850 บาท รวมวงเงินภาระผูกพันรายการ/โครงการผูกพันงบประมาณที่เป็นงบลงทุน จำนวนทั้งสิ้น 46,427,820,770 บาท

- รายการ/โครงการผูกพันงบประมาณที่เป็นงบเงินอุดหนุน มีจำนวนทั้งสิ้น 4 รายการ/โครงการ วงเงินโครงการ/วงเงินสัญญา รวม จำนวน 4,144,162,499 บาท เป็นงบประมาณตั้งแต่เริ่มต้นรายการ/โครงการ จนถึงปีงบประมาณ พ.ศ. 2568 (รวมทุกแหล่งเงิน) จำนวน 1,069,039,200 บาท ได้รับงบประมาณ ในปีงบประมาณ พ.ศ. 2569 จำนวน 814,062,599 บาท ประมาณการงบประมาณที่ต้องใช้ในปีงบประมาณ พ.ศ. 2570 จำนวน 1,000,272,180 บาท โดยรายการ/โครงการทั้งหมดจะสิ้นสุดสัญญาภายในปีงบประมาณ พ.ศ. 2571 ประมาณการงบประมาณที่ต้องใช้จำนวน 1,260,788,520 บาท รวมวงเงินภาระผูกพันรายการ/โครงการผูกพันงบประมาณที่เป็นงบเงินอุดหนุน จำนวนทั้งสิ้น 2,261,060,700 บาท

- รายการ/โครงการผูกพันงบประมาณที่เป็นงบรายจ่ายอื่น มีจำนวนทั้งสิ้น 61 รายการ/โครงการ วงเงินโครงการ/วงเงินสัญญา รวม จำนวน 56,982,998,398 บาท เป็นงบประมาณตั้งแต่เริ่มต้นรายการ/โครงการ จนถึงปีงบประมาณ พ.ศ. 2568 (รวมทุกแหล่งเงิน) จำนวน 13,290,068,579 บาท ได้รับงบประมาณ ในปีงบประมาณ พ.ศ. 2569 จำนวน 3,371,483,958 บาท และประมาณการงบประมาณที่ต้องใช้ในปีงบประมาณ พ.ศ. 2570 จำนวน 5,922,668,324 บาท ปีงบประมาณ พ.ศ. 2571 จำนวน 4,405,906,401 บาท ปีงบประมาณ พ.ศ. 2572 จำนวน 3,672,262,380 บาท ปีงบประมาณ พ.ศ. 2573 ถึงสิ้นสุดโครงการ จำนวน 26,320,608,756 บาท รวมวงเงินภาระผูกพันรายการ/โครงการผูกพันงบประมาณที่เป็นงบรายจ่ายอื่น จำนวนทั้งสิ้น 40,321,445,861 บาท

โดยรวมทั้งสิ้นกรุงเทพมหานครมีรายการ/โครงการผูกพันงบประมาณที่มีการผูกพันงบประมาณ อยู่ในปัจจุบันจนถึงสิ้นสุดโครงการ จำนวน 290 รายการ/โครงการ วงเงินโครงการ/วงเงินสัญญา รวมทั้งสิ้น จำนวน 140,449,790,649 บาท เป็นงบประมาณตั้งแต่เริ่มต้นรายการ/โครงการจนถึงปีงบประมาณ พ.ศ. 2568 (รวมทุกแหล่งเงิน) จำนวน 27,963,423,774 บาท ได้รับงบประมาณในปีงบประมาณ พ.ศ. 2569 จำนวน 15,042,764,532 บาท และประมาณการงบประมาณที่ต้องใช้ในปีงบประมาณ พ.ศ. 2570 จำนวน 45,486,019,736 บาท ปีงบประมาณ พ.ศ. 2571 จำนวน 13,992,398,319 บาท ปีงบประมาณ พ.ศ. 2572

จำนวน 7,026,605,840 บาท ปีงบประมาณ พ.ศ. 2573 ถึงสิ้นสุดโครงการ จำนวน 30,578,578,448 บาท รวมวงเงินภาระผูกพันรายการ/โครงการผูกพันงบประมาณของกรุงเทพมหานคร จำนวนทั้งสิ้น 97,083,602,343 บาท ทั้งนี้ ประมาณการงบประมาณรายการ/โครงการผูกพันที่ต้องใช้ในปีงบประมาณ พ.ศ. 2570 จำนวน 45,486,019,736 บาท คิดเป็นร้อยละ 47.88 ของประมาณการรายรับของกรุงเทพมหานคร ในปีงบประมาณ พ.ศ. 2570 ซึ่งประมาณการไว้จำนวน 95,000,000,000 บาท (ข้อมูลสำนักการคลัง ณ วันที่ 9 มิถุนายน 2568) และยังมีรายการ/โครงการผูกพันฯ ใหม่ที่จะเกิดขึ้น ซึ่งจะเป็นภาระผูกพันงบประมาณที่เพิ่มขึ้นนับตั้งแต่ปีงบประมาณ พ.ศ. 2570 เป็นต้นไปจนกว่าจะสิ้นสุดสัญญา ดังนั้น ในปีงบประมาณ พ.ศ. 2571 และ พ.ศ. 2572 นอกจากจะมีภาระผูกพันงบประมาณจากรายการ/โครงการผูกพันฯ เดิมที่ระบุไว้ในตารางที่ 4 แล้ว ยังมีภาระผูกพันจากรายการ/โครงการผูกพันฯ ใหม่ที่เพิ่มขึ้นในปีงบประมาณ พ.ศ. 2570 ประกอบกับภาระผูกพันจากรายการ/โครงการผูกพันฯ ใหม่ที่จะเพิ่มขึ้นในแต่ละปีเช่นกัน นอกจากนี้ ตั้งแต่ปีงบประมาณ พ.ศ. 2573 เป็นต้นไป กรุงเทพมหานครยังมีภาระหนี้ที่ต้องชำระเงินต้นโครงการรถไฟฟ้าสายสีเขียว ซึ่งจะส่งผลกระทบต่องบประมาณเพื่อการลงทุนและงบประมาณในการบริหารจัดการของกรุงเทพมหานครในปีต่อ ๆ ไป

จากตารางที่ 3 จะเห็นว่ากรุงเทพมหานครมีจำนวนรายการ/โครงการผูกพันงบประมาณที่เป็นประเภทงบลงทุนมากที่สุด โดยมีจำนวนถึง 200 รายการ/โครงการ คิดเป็นร้อยละ 68.97 เมื่อเปรียบเทียบกับจำนวนรายการ/โครงการผูกพันงบประมาณทั้งหมด 290 รายการ/โครงการ มีวงเงินโครงการ/วงเงินสัญญา รวมทั้งสิ้นสูงถึง 70,755,791,260 บาท คิดเป็นร้อยละ 50.38 เมื่อเปรียบเทียบกับวงเงินโครงการ/วงเงินสัญญารวมของกรุงเทพมหานครทั้งหมด 140,449,790,649 บาท รายการ/โครงการผูกพันประเภทงบลงทุนเหล่านี้ มีแผนการใช้จ่ายงบประมาณที่จะเป็นภาระผูกพันของกรุงเทพมหานครในปีงบประมาณ พ.ศ. 2570 ถึงสิ้นสุดโครงการ รวมทั้งสิ้นจำนวน 46,427,820,770 บาท ตามระยะเวลาสัญญาของแต่ละรายการ/โครงการ เป็นรายการ/โครงการประเภทโครงการก่อสร้างหรือปรับปรุงอาคาร โรงพยาบาล โรงเรียน ถนน เขื่อนหรืออุโมงค์ระบายน้ำ ซึ่งโครงการต่าง ๆ นี้ โดยมากจะเป็นโครงการขนาดใหญ่ วงเงินโครงการค่อนข้างสูง หลายโครงการมีระยะเวลาดำเนินการมากกว่า 3 ปี หรือบางโครงการอาจมีการขยายระยะเวลาเพิ่มขึ้น ซึ่งจะเป็ภาระผูกพันงบประมาณของกรุงเทพมหานครที่ต้องบริหารจัดการต่อไป

ในส่วนประเภทงบรายจ่ายอื่น มีจำนวนรายการ/โครงการผูกพันงบประมาณจำนวน 61 รายการ/โครงการ คิดเป็นร้อยละ 21.03 เมื่อเปรียบเทียบกับจำนวนรายการ/โครงการทั้งหมด มีวงเงินโครงการ/วงเงินสัญญารวมทั้งสิ้น จำนวน 56,982,998,398 บาท คิดเป็นร้อยละ 40.57 เมื่อเปรียบเทียบกับวงเงินโครงการ/วงเงินสัญญารวมทั้งหมดของกรุงเทพมหานคร มีแผนการใช้จ่ายงบประมาณในปีงบประมาณ พ.ศ. 2570 ถึงสิ้นสุดโครงการรวมทั้งสิ้นจำนวน 40,321,445,861 บาท โดยจะเห็นว่า แม้จำนวนรายการ/โครงการผูกพันงบประมาณประเภทงบรายจ่ายอื่นเมื่อเปรียบเทียบกับจำนวนรายการ/โครงการผูกพันทั้งหมดคิดเป็นสัดส่วนเพียงร้อยละ 21.03 แต่วงเงินโครงการ/วงเงินสัญญารวมกลับเป็นสัดส่วนสูงถึงร้อยละ 40.57 เมื่อเปรียบเทียบกับวงเงินโครงการ/วงเงินสัญญารวมทั้งหมดของกรุงเทพมหานคร ทั้งนี้ เนื่องจากรายการ/โครงการผูกพันประเภทงบรายจ่ายอื่นหลายโครงการมีวงเงินโครงการค่อนข้างสูง จึงกำหนดจำนวนปีในการดำเนินการในระยะยาว เพื่อลดภาระด้านงบประมาณในแต่ละปี อาทิเช่น โครงการพัฒนาระบบ โครงการจ้างเดินระบบ โครงการจ้างเหมาบริหารจัดการต่าง ๆ โครงการเช่ารถเก็บขนมูลฝอย หรือโครงการประเภทจ้างเหมากำจัดมูลฝอย ซึ่งบางโครงการมีระยะเวลาโครงการนานถึง 25 – 30 ปี เป็นภาระผูกพันงบประมาณของกรุงเทพมหานครจนถึงปี พ.ศ. 2590 เป็นต้น

ในส่วนงบดำเนินงาน กรุงเทพมหานครมีจำนวนรายการ/โครงการผูกพันงบประมาณ จำนวน 25 รายการ/โครงการ คิดเป็นร้อยละ 8.62 เมื่อเปรียบเทียบกับจำนวนรายการ/โครงการทั้งหมด มีวงเงินโครงการ/วงเงินสัญญารวมทั้งสิ้น จำนวน 8,566,838,492 บาท คิดเป็นร้อยละ 6.10 เมื่อเปรียบเทียบกับวงเงินโครงการ/วงเงินสัญญารวมทั้งสิ้นของกรุงเทพมหานคร วงเงินภาระผูกพันที่ประมาณการว่าจะต้องใช้ในปีงบประมาณ พ.ศ. 2570 ถึงสิ้นสุดโครงการ รวมทั้งสิ้นจำนวน 8,073,275,012 บาท เป็นรายการ/โครงการประเภทบำรุงรักษา โครงการค่าเช่าที่ดินหรือเช่ารถต่าง ๆ โครงการจ้างเหมาควบคุมโรงงาน หรือโครงการจ้างเหมาทำความสะอาด เป็นต้น

ในส่วนของงบเงินอุดหนุน มีจำนวนทั้งสิ้น 4 รายการ/โครงการ เป็นโครงการก่อสร้างอาคาร และโครงการปรับปรุงอาคาร ของมหาวิทยาลัยวชิราวุธราช คิดเป็นร้อยละ 1.38 เมื่อเปรียบเทียบกับจำนวนรายการ/โครงการทั้งหมด มีวงเงินโครงการ/วงเงินสัญญารวมทั้งสิ้น จำนวน 4,144,162,499 บาท คิดเป็นร้อยละ 2.95 เมื่อเปรียบเทียบกับวงเงินโครงการ/วงเงินสัญญารวมทั้งสิ้นของกรุงเทพมหานคร วงเงินภาระผูกพันที่ประมาณการว่าจะต้องใช้ในปีงบประมาณ พ.ศ. 2570 ถึงสิ้นสุดโครงการ รวมทั้งสิ้นจำนวน 2,261,060,700 บาท ซึ่งรายการ/โครงการผูกพันต่าง ๆ นี้ จะสิ้นสุดสัญญาทั้งหมดภายในปีงบประมาณ พ.ศ. 2571

11. แผนงบประมาณ

กรุงเทพมหานครเป็นองค์กรปกครองส่วนท้องถิ่นรูปแบบพิเศษที่มีฐานะเป็นเมืองหลวงของประเทศ จึงเป็นศูนย์กลางในการพัฒนาด้านต่าง ๆ มีภารกิจ หน้าที่ และความรับผิดชอบหลากหลายตามยุทธศาสตร์การพัฒนากรุงเทพมหานครทั้ง 9 ด้าน เพื่อเป็นการส่งเสริมคุณภาพชีวิตของประชาชนที่อาศัยอยู่ในพื้นที่ของกรุงเทพมหานคร จึงจำเป็นต้องมีแผนการลงทุน เพื่อให้มีการพัฒนาอย่างต่อเนื่อง และมีการใช้จ่ายงบประมาณอย่างมีประสิทธิภาพและประสิทธิผล

ข้อบัญญัติกรุงเทพมหานคร เรื่อง วิธีการงบประมาณ พ.ศ. 2563 ข้อ 20 (3) กำหนดให้คณะกรรมการจัดทำงบประมาณรายจ่ายประจำปีดำเนินการ กำหนดสัดส่วนวงเงินงบประมาณรายจ่ายเพื่อการลงทุนเพื่อการชำระหนี้ และงบกลางรายการสำรองจ่ายทั่วไปต่อกรอบวงเงินงบประมาณรายจ่ายประจำปี ซึ่งคณะกรรมการจัดทำงบประมาณรายจ่ายประจำปีกำหนดสัดส่วนวงเงินงบประมาณรายจ่ายเพื่อการลงทุนต้องมีจำนวนไม่น้อยกว่าร้อยละ 20 ของงบประมาณรายจ่ายประจำปี (สอดคล้องกับพระราชบัญญัติวินัยการเงินการคลังของรัฐ พ.ศ. 2561 มาตรา 20)

โดยงบลงทุน หมายถึง รายจ่ายที่กำหนดให้จ่ายเพื่อการลงทุน ได้แก่ รายจ่ายที่จ่ายในลักษณะค่าครุภัณฑ์ ค่าที่ดินและสิ่งก่อสร้าง รวมถึงรายจ่ายที่กำหนดให้จ่ายจากงบรายจ่ายอื่นใดในลักษณะรายจ่ายดังกล่าว ซึ่งประกอบด้วยรายการ/โครงการค่าครุภัณฑ์ และรายการ/โครงการค่าที่ดินและสิ่งก่อสร้าง

ข้อมูลสถิติย้อนหลัง 3 ปี

งบลงทุนเป็นรายจ่ายที่จ่ายในลักษณะค่าครุภัณฑ์ และค่าที่ดินและสิ่งก่อสร้าง ซึ่งประกอบด้วยรายการ/โครงการค่าครุภัณฑ์ และรายการ/โครงการค่าที่ดินและสิ่งก่อสร้าง โดยได้รวบรวมสถิติการตั้งงบประมาณงบลงทุน และงบประมาณรายจ่ายประจำปีของกรุงเทพมหานคร ย้อนหลัง 3 ปี (ปีงบประมาณ พ.ศ. 2566 – 2568) ได้ดังนี้

ตารางที่ 4 สถิติการตั้งงบประมาณงบลงทุน ปีงบประมาณ พ.ศ. 2566 – 2568

ปี งบ ประมาณ	งบประมาณ รายจ่าย ประจำปี (บาท)	งบประมาณงบลงทุน (บาท)					
		งบประจำปี			งบกลาง	รวมงบประมาณ งบลงทุน	คิดเป็น ร้อยละ
		ค่าครุภัณฑ์	ค่าที่ดินและสิ่งก่อสร้าง	รวมงบประจำปี			
2566	79,000,000,000	1,415,681,350	7,768,555,069	9,184,236,419	2,702,031,500	11,886,267,919	15.05
2567	89,780,661,000	2,522,299,269	15,768,898,190	18,291,197,459	2,765,425,900	21,056,623,359	23.45
2568	89,969,500,000	1,744,723,785	17,230,287,666	18,975,011,451	4,293,194,011	23,268,205,462	25.86

ที่มา ข้อมูลจากระบบ MIS (ระบบงานงบประมาณ) ณ วันที่ 1 ตุลาคม

จากตารางที่ 4 พบว่า กรุงเทพมหานครมีสถิติการตั้งงบประมาณงบลงทุนในปีงบประมาณ พ.ศ. 2566 – 2568 ดังนี้

- ปีงบประมาณ พ.ศ. 2566 งบประมาณงบลงทุนที่เป็นงบประจำปี จำนวนทั้งสิ้น 9,184,236,419 บาท แบ่งเป็นรายการ/โครงการค่าครุภัณฑ์ จำนวน 1,415,681,350 บาท และรายการ/โครงการค่าที่ดินและสิ่งก่อสร้าง จำนวน 7,768,555,069 บาท งบประมาณงบลงทุนที่เป็นงบกลาง จำนวน 2,702,031,500 บาท รวมงบประมาณงบลงทุนทั้งหมด จำนวน 11,886,267,919 บาท คิดเป็นร้อยละ 15.05 ของงบประมาณรายจ่ายประจำปี 79,000,000,000 บาท

- ปีงบประมาณ พ.ศ. 2567 งบประมาณงบลงทุนที่เป็นงบประจำปี จำนวนทั้งสิ้น 18,291,197,459 บาท แบ่งเป็นรายการ/โครงการค่าครุภัณฑ์ จำนวน 2,522,299,269 บาท และรายการ/โครงการค่าที่ดินและสิ่งก่อสร้าง จำนวน 15,768,898,190 บาท งบประมาณงบลงทุนที่เป็นงบกลาง จำนวน 2,765,425,900 บาท รวมงบประมาณงบลงทุนทั้งหมด จำนวน 21,056,623,359 บาท คิดเป็นร้อยละ 23.45 ของงบประมาณรายจ่ายประจำปี 89,780,661,000 บาท

- ปีงบประมาณ พ.ศ. 2568 งบประมาณงบลงทุนที่เป็นงบประจำปี จำนวนทั้งสิ้น 18,975,011,451 บาท แบ่งเป็นรายการ/โครงการค่าครุภัณฑ์ จำนวน 1,744,723,785 บาท และรายการ/โครงการค่าที่ดินและสิ่งก่อสร้าง จำนวน 17,230,287,666 บาท งบประมาณงบลงทุนที่เป็นงบกลาง จำนวน 4,293,194,011 บาท รวมงบประมาณงบลงทุนทั้งหมด จำนวน 23,268,205,462 บาท คิดเป็นร้อยละ 25.86 ของงบประมาณรายจ่ายประจำปี 89,969,500,000 บาท

ทั้งนี้ ตามที่คณะกรรมการจัดทำงบประมาณรายจ่ายประจำปีกำหนดให้สัดส่วนวงเงินงบประมาณรายจ่ายเพื่อการลงทุนต้องมีจำนวนไม่น้อยกว่าร้อยละ 20 ของงบประมาณรายจ่ายประจำปี พบว่าปีงบประมาณ พ.ศ. 2566 สัดส่วนงบลงทุนคิดเป็นร้อยละ 15.05 ซึ่งไม่เป็นไปตามข้อกำหนดดังกล่าว เนื่องจากในปีงบประมาณ พ.ศ. 2566 กรุงเทพมหานครต้องตั้งงบประมาณเพื่อขอใช้เงินยืมเงินสะสมจำนวน 1,044,700,000 บาท และงบประมาณรายจ่ายเพื่อการชำระดอกเบี้ยโครงการรถไฟฟ้าสายสีเขียวจำนวน 5,128,803,500 บาท รวม 6,173,503,500 บาท คิดเป็นสัดส่วนร้อยละ 7.81 ของงบประมาณรายจ่ายประจำปี 79,000,000,000 บาท คงเหลืองบประมาณสำหรับการบริหารกรุงเทพมหานครด้านอื่น ๆ จำนวน 72,826,496,500 บาท ซึ่งงบประมาณดังกล่าวนี้ยังน้อยกว่างบประมาณรายจ่ายประจำปีในปีงบประมาณที่ผ่านมา ๆ มา ดังนั้น รายการงบประมาณที่เป็นรายจ่ายที่ไม่ได้เป็นงบประมาณรายจ่ายประจำปี จึงถูกปรับลดลง เพื่อให้เป็นไปตามกรอบวงเงินงบประมาณที่คงเหลือ งบประมาณรายการอื่น ๆ ได้ถูกปรับลดลงจนไม่สามารถปรับลดได้อีก ทำให้งบลงทุนมีกรอบงบประมาณไม่ถึงร้อยละ 20

ซึ่งผู้ว่าราชการกรุงเทพมหานครได้โปรดให้ความเห็นชอบยกเว้นการกำหนดสัดส่วนวงเงินงบประมาณรายจ่ายเพื่อการลงทุนประจำปีงบประมาณ พ.ศ. 2566 ดังกล่าว

นอกจากนี้ได้รวบรวมข้อมูลสถิติการตั้งงบประมาณและการเบิกจ่ายงบประมาณรายจ่ายประจำปีงบลงทุน - รายการ/โครงการค่าครุภัณฑ์ และรายการ/โครงการค่าที่ดินและสิ่งก่อสร้าง ของหน่วยงานสังกัดกรุงเทพมหานคร ย้อนหลัง 3 ปี (ปีงบประมาณ พ.ศ. 2565 - 2567) ดังนี้

ตารางที่ 5 สรุปร้อยละการเบิกจ่ายงบประมาณรายจ่ายประจำปี งบลงทุน - รายการ/โครงการค่าครุภัณฑ์ ของหน่วยงานสังกัดกรุงเทพมหานคร ย้อนหลัง 3 ปี (ปีงบประมาณ พ.ศ. 2565 - 2567)

	ปีงบประมาณ 2565		ปีงบประมาณ 2566		ปีงบประมาณ 2567	
	จำนวน	ร้อยละ*	จำนวน	ร้อยละ*	จำนวน	ร้อยละ*
หน่วยงานที่มีร้อยละการเบิกจ่ายอยู่ระหว่างร้อยละ 0.00 - 50.00	-	-	4	5.80	7	10.14
หน่วยงานที่มีร้อยละการเบิกจ่ายอยู่ระหว่างร้อยละ 50.01 - 100.00	31	45.59	8	11.59	22	31.88
หน่วยงานที่มีร้อยละการเบิกจ่ายตั้งแต่ร้อยละ 100.01 ขึ้นไป	37	54.41	57	82.61	40	57.97
รวม	68	100.00	69	100.00	69	100.00

ที่มา สรุปข้อมูลจากตารางที่ 23 ในภาคผนวก ข

หมายเหตุ (*) ร้อยละ หมายถึง สัดส่วนการเบิกจ่าย ณ 30 ก.ย. เปรียบเทียบกับงบประมาณตามข้อบัญญัติฯ

จากตารางที่ 5 หน่วยงานสังกัดกรุงเทพมหานครมีสัดส่วนการเบิกจ่ายงบประมาณรายจ่ายประจำปีงบลงทุน - รายการ/โครงการค่าครุภัณฑ์ ย้อนหลัง 3 ปี (ปีงบประมาณ พ.ศ. 2565 - 2567) ดังนี้

- ปีงบประมาณ พ.ศ. 2565 ไม่มีหน่วยงานที่มีร้อยละการเบิกจ่ายงบประมาณรายจ่ายประจำปี รายการ/โครงการค่าครุภัณฑ์ อยู่ระหว่างร้อยละ 0.00 - 50.00 มีหน่วยงาน จำนวน 31 หน่วยงาน มีร้อยละการเบิกจ่ายอยู่ระหว่างร้อยละ 50.01 - 100.00 คิดเป็นร้อยละ 45.59 เมื่อเปรียบเทียบกับจำนวนหน่วยงานที่ได้รับงบประมาณรายการ/โครงการค่าครุภัณฑ์ทั้งหมด 68 หน่วยงาน และมีหน่วยงาน จำนวน 37 หน่วยงาน มีร้อยละการเบิกจ่ายตั้งแต่ร้อยละ 100.01 ขึ้นไป คิดเป็นร้อยละ 54.41 ของจำนวนหน่วยงานทั้งหมด

- ปีงบประมาณ พ.ศ. 2566 มีหน่วยงาน จำนวน 4 หน่วยงาน ที่มีร้อยละการเบิกจ่ายงบประมาณรายจ่ายประจำปี รายการ/โครงการค่าครุภัณฑ์ อยู่ระหว่างร้อยละ 0.00 - 50.00 คิดเป็นร้อยละ 5.80 เมื่อเปรียบเทียบกับจำนวนหน่วยงานที่ได้รับงบประมาณรายการ/โครงการค่าครุภัณฑ์ทั้งหมด 69 หน่วยงาน หน่วยงาน จำนวน 8 หน่วยงาน มีร้อยละการเบิกจ่ายอยู่ระหว่างร้อยละ 50.01 - 100.00 คิดเป็นร้อยละ 11.59 ของจำนวนหน่วยงานทั้งหมด และมีหน่วยงาน จำนวน 57 หน่วยงาน มีร้อยละการเบิกจ่ายตั้งแต่ร้อยละ 100.01 ขึ้นไป คิดเป็นร้อยละ 82.61 ของจำนวนหน่วยงานทั้งหมด

- ปีงบประมาณ พ.ศ. 2567 มีหน่วยงาน จำนวน 7 หน่วยงาน ที่มีร้อยละการเบิกจ่ายงบประมาณรายจ่ายประจำปี รายการ/โครงการค่าครุภัณฑ์ อยู่ระหว่างร้อยละ 0.00 - 50.00 คิดเป็นร้อยละ 10.14 เมื่อเปรียบเทียบกับจำนวนหน่วยงานที่ได้รับงบประมาณรายการ/โครงการค่าครุภัณฑ์ทั้งหมด 69 หน่วยงาน หน่วยงาน จำนวน 22 หน่วยงาน มีร้อยละการเบิกจ่ายอยู่ระหว่างร้อยละ 50.01 - 100.00 คิดเป็นร้อยละ 31.88 ของจำนวนหน่วยงานทั้งหมด และมีหน่วยงาน จำนวน 40 หน่วยงาน มีร้อยละการเบิกจ่ายตั้งแต่ร้อยละ 100.01 ขึ้นไป คิดเป็นร้อยละ 57.97 ของจำนวนหน่วยงานทั้งหมด

จากสัดส่วนร้อยละการเบิกจ่ายงบประมาณรายการ/โครงการค่าครุภัณฑ์ของหน่วยงานสังกัด กรุงเทพมหานครที่กล่าวมา พบว่า หน่วยงานส่วนใหญ่มีสัดส่วนการเบิกจ่ายงบประมาณรายการ/โครงการ ค่าครุภัณฑ์ ณ สิ้นปีงบประมาณ เปรียบเทียบกับงบประมาณตามข้อบัญญัติฯ ตั้งแต่ร้อยละ 100.01 ขึ้นไป ทั้ง 3 ปีงบประมาณ โดยในปีงบประมาณ พ.ศ. 2565 คิดเป็นร้อยละ 54.41 ปีงบประมาณ พ.ศ. 2566 คิดเป็น ร้อยละ 82.61 และปีงบประมาณ พ.ศ. 2567 คิดเป็นร้อยละ 57.97 เมื่อเปรียบเทียบกับจำนวนหน่วยงาน ที่ได้รับงบประมาณรายการ/โครงการค่าครุภัณฑ์ทั้งหมด แต่เมื่อพิจารณาในภาพรวมของกรุงเทพมหานคร กลับพบว่าสัดส่วนการเบิกจ่ายงบประมาณรายการ/โครงการค่าครุภัณฑ์เปรียบเทียบกับงบประมาณตาม ข้อบัญญัติฯ มีแนวโน้มลดลงอย่างต่อเนื่องทุกปีงบประมาณ คือ คิดเป็นร้อยละ 90.54 ร้อยละ 64.80 และ ร้อยละ 61.11 ตามลำดับ

จากข้อมูลสถิติการตั้งงบประมาณและการเบิกจ่ายงบประมาณรายจ่ายประจำปีงบประมาณ พ.ศ. 2565 – 2567 งบลงทุน รายการ/โครงการค่าครุภัณฑ์ (ตารางที่ 23 ในภาคผนวก ข) พบว่า ในภาพรวม ของหน่วยงานระดับสำนักงานเขตของกรุงเทพมหานคร สัดส่วนการเบิกจ่ายงบประมาณรายการ/โครงการ ค่าครุภัณฑ์ ณ สิ้นปีงบประมาณ เปรียบเทียบกับงบประมาณตามข้อบัญญัติฯ มากกว่าร้อยละ 100 ทั้ง 3 ปี แต่แนวโน้มการเบิกจ่ายลดลงอย่างต่อเนื่องในแต่ละปี กล่าวคือ เบิกจ่ายได้ร้อยละ 122.99 ในปีงบประมาณ พ.ศ. 2565 ร้อยละ 119.07 ในปีงบประมาณ พ.ศ. 2566 และร้อยละ 103.09 ในปีงบประมาณ พ.ศ. 2567 เนื่องจากในช่วงระหว่างปีงบประมาณหน่วยงานได้มีการจัดสรรหรือโอนงบประมาณมาเพิ่มในรายการ/โครงการ ค่าครุภัณฑ์ดังกล่าว ทำให้มียอดการเบิกจ่ายงบประมาณ ณ สิ้นปีงบประมาณ เพิ่มขึ้นมากกว่าจำนวนงบประมาณ ที่ได้รับตามข้อบัญญัติฯ เมื่อต้นปีงบประมาณ แสดงให้เห็นว่าหน่วยงานมีความต้องการใช้งบประมาณ รายการ/โครงการค่าครุภัณฑ์มากกว่างบประมาณที่ได้รับ ตัวอย่างเช่น ปีงบประมาณ พ.ศ. 2565 สำนักงานเขตสายไหม (ร้อยละ 2,659.55) สำนักงานเขตดินแดง (ร้อยละ 2,194.79) สำนักงานเขตธนบุรี (ร้อยละ 310.06) ปีงบประมาณ พ.ศ. 2566 สำนักงานเลขานุการสภากรุงเทพมหานคร (ร้อยละ 2,093.36) สำนักงานเขตวัฒนา (ร้อยละ 410.88) สำนักงานเขตพญาไท (ร้อยละ 378.85) และปีงบประมาณ พ.ศ. 2567 สำนักงานงบประมาณกรุงเทพมหานคร (ร้อยละ 1,423.80) สำนักงานเขตหนองแขม (ร้อยละ 559.49) สำนักงานเขตบางขุนเทียน (ร้อยละ 437.54) เป็นต้น หรือบางกรณีหน่วยงานไม่ได้รับงบประมาณ ตามข้อบัญญัติฯ ในรายการ/โครงการค่าครุภัณฑ์ แต่มีการจัดสรรงบประมาณหรือโอนงบประมาณเพิ่ม ในระหว่างปี ทำให้มีงบประมาณหลังปรับโอน ณ สิ้นปีงบประมาณเพิ่มขึ้นเช่นกัน เช่น สำนักการโยธา ในปีงบประมาณ พ.ศ. 2565 และสำนักงานเลขานุการผู้ว่าราชการกรุงเทพมหานคร และสำนักการคลัง ในปีงบประมาณ พ.ศ. 2567 เป็นต้น

ในส่วน of หน่วยงานระดับสำนักของกรุงเทพมหานคร พบว่า สัดส่วนการเบิกจ่ายงบประมาณ รายการ/โครงการค่าครุภัณฑ์ ณ สิ้นปีงบประมาณ เปรียบเทียบกับงบประมาณตามข้อบัญญัติฯ มีแนวโน้ม ลดลงอย่างต่อเนื่อง กล่าวคือ ปีงบประมาณ พ.ศ. 2565 คิดเป็นร้อยละ 87.88 ปีงบประมาณ พ.ศ. 2566 ร้อยละ 42.49 และปีงบประมาณ พ.ศ. 2567 ร้อยละ 42.54 โดยเฉพาะในปีงบประมาณ พ.ศ. 2566 และ พ.ศ. 2567 สัดส่วนการเบิกจ่ายงบประมาณในภาพรวมของสำนักต่ำกว่าร้อยละ 50 ทั้งนี้ เนื่องจากจาก บางหน่วยงานมีรายการ/โครงการค่าครุภัณฑ์ที่มีวงเงินงบประมาณสูง มีรายละเอียดของครุภัณฑ์ที่ต้องใช้ ระยะเวลาในการจัดซื้อจัดจ้างค่อนข้างมาก จึงไม่สามารถเบิกจ่ายงบประมาณได้ทันภายในปีงบประมาณ อาทิเช่น ปีงบประมาณ พ.ศ. 2566 มีรายการรถบรรทุกของสำนักเทคนิค (ร้อยละ 2.01) รายการรถกู้ภัย ของสำนักป้องกันและบรรเทาสาธารณภัย (ร้อยละ 5.11) โครงการจัดหาทดแทนเครื่องจักร รายการ เครื่องสูบน้ำ รายการรถฉีดล้างท่อระบายน้ำ รายการรถบรรทุกของสำนักการระบายน้ำ (ร้อยละ 41.83)

และปีงบประมาณ พ.ศ. 2567 มีรายการเครื่องปรับอากาศ (จำนวน 1,743 เครื่อง) ของสำนักการศึกษา (ร้อยละ 21.15) รายการรถพยาบาลฉุกเฉิน รายการรถจักรยานยนต์กู้ชีพ รายการชุดศูนย์กลางติดตามการทำงานของสัญญาณชีพ รายการอุปกรณ์ทางการแพทย์ต่าง ๆ ของสำนักการแพทย์ (ร้อยละ 22.93) และรายการรถดับเพลิงบรรทุกน้ำ รายการรถบรรทุกเครื่องช่วยหายใจ รายการชุดผจญเพลิงในอาคารของสำนักป้องกันและบรรเทาสาธารณภัย (ร้อยละ 25.76) เป็นต้น

ทั้งนี้ จากตารางที่ 5 การที่หน่วยงานสังกัดกรุงเทพมหานครมากกว่าครึ่งหนึ่งมีสัดส่วนการเบิกจ่ายงบประมาณรายการ/โครงการค่าครุภัณฑ์ ณ สิ้นปีงบประมาณ มากกว่าร้อยละ 100 เมื่อเปรียบเทียบกับงบประมาณตามข้อบัญญัติฯ (ปีงบประมาณ พ.ศ. 2565 หน่วยงานจำนวนร้อยละ 54.41 ปีงบประมาณ พ.ศ. 2566 ร้อยละ 82.61 และปีงบประมาณ พ.ศ. 2567 ร้อยละ 57.97 ของจำนวนหน่วยงานที่ได้รับงบประมาณรายการ/โครงการค่าครุภัณฑ์ทั้งหมด) เนื่องจากกรุงเทพมหานครมีภาระด้านงบประมาณที่จำเป็นต้องใช้ในวงเงินที่ค่อนข้างมาก ทั้งรายการชดใช้เงินยืมสะสม งบประมาณรายจ่ายเพื่อการชำระดอกเบี้ยโครงการรถไฟฟ้าสายสีเขียว งบประมาณรายจ่ายเพื่อจัดการเลือกตั้ง และงบประมาณรายการ/โครงการต่าง ๆ ที่หน่วยงานก่อนนี้ผูกพันงบประมาณแล้ว ดำเนินการไม่เป็นไปตามแผนการปฏิบัติงาน ทำให้งบประมาณถูกพัดตกไปเป็นภาระหนี้อีกจำนวนมาก ในปีงบประมาณ พ.ศ. 2565 ทำให้คงเหลืองบประมาณสำหรับการบริหารกรุงเทพมหานครด้านอื่น ๆ ลดลง รายการ/โครงการงบประมาณที่เป็นงบลงทุน จึงจำเป็นต้องถูกปรับลดลง เพื่อให้เป็นไปตามกรอบวงเงินงบประมาณที่คงเหลือ และเมื่อมีการบริหารงบประมาณในระหว่างปีแล้วหน่วยงานมีงบประมาณคงเหลือ ประกอบกับมีความจำเป็นต้องใช้งบประมาณในรายการ/โครงการดังกล่าว จึงมีการจัดสรรหรือโอนงบประมาณมาเพิ่มในภายหลัง ทำให้งบประมาณหลังปรับโอนเพิ่มขึ้นมากกว่างบประมาณที่ได้รับตามข้อบัญญัติฯ ส่งผลให้ร้อยละการเบิกจ่ายงบประมาณเปรียบเทียบกับงบประมาณตามข้อบัญญัติฯ เพิ่มขึ้นมากกว่าร้อยละ 100

ตารางที่ 6 สรุปร้อยละการเบิกจ่ายงบประมาณรายจ่ายประจำปี งบลงทุน – รายการ/โครงการค่าที่ดินและสิ่งก่อสร้างของหน่วยงานสังกัดกรุงเทพมหานคร ย้อนหลัง 3 ปี (ปีงบประมาณ พ.ศ. 2565 – 2567)

	ปีงบประมาณ 2565		ปีงบประมาณ 2566		ปีงบประมาณ 2567	
	จำนวน	ร้อยละ*	จำนวน	ร้อยละ*	จำนวน	ร้อยละ*
หน่วยงานที่มีร้อยละการเบิกจ่ายร้อยละ 0.00	6	11.32	4	6.35	1	1.59
หน่วยงานที่มีร้อยละการเบิกจ่ายอยู่ระหว่างร้อยละ 0.01 - 50.00	7	13.21	20	31.75	25	39.68
หน่วยงานที่มีร้อยละการเบิกจ่ายตั้งแต่ร้อยละ 50.01 ขึ้นไป	40	75.47	39	61.90	37	58.73
รวม	53	100.00	63	100.00	63	100.00

ที่มา สรุปข้อมูลจากตารางที่ 24 ในภาคผนวก ข

หมายเหตุ (*) ร้อยละ หมายถึง สัดส่วนการเบิกจ่าย ณ 30 ก.ย. เปรียบเทียบกับงบประมาณตามข้อบัญญัติฯ

จากตารางที่ 6 หน่วยงานสังกัดกรุงเทพมหานครมีสัดส่วนการเบิกจ่ายงบประมาณรายจ่ายประจำปี บลงทุน – รายการ/โครงการค่าที่ดินและสิ่งก่อสร้าง ย้อนหลัง 3 ปี (ปีงบประมาณ พ.ศ. 2565 – 2567) ดังนี้

- ปีงบประมาณ พ.ศ. 2565 มีหน่วยงาน จำนวน 6 หน่วยงาน ที่มีร้อยละการเบิกจ่ายรายการ/โครงการค่าที่ดินและสิ่งก่อสร้างร้อยละ 0.00 (ไม่มีการเบิกจ่าย) คิดเป็นร้อยละ 11.32 เมื่อเปรียบเทียบกับจำนวนหน่วยงานที่ได้รับงบประมาณรายการ/โครงการค่าที่ดินและสิ่งก่อสร้างทั้งหมด 53 หน่วยงาน หน่วยงาน จำนวน 7 หน่วยงาน มีร้อยละการเบิกจ่ายอยู่ระหว่างร้อยละ 0.01 – 50.00 คิดเป็นร้อยละ 13.21 ของจำนวนหน่วยงานทั้งหมด และมีหน่วยงาน จำนวน 40 หน่วยงาน มีร้อยละการเบิกจ่ายตั้งแต่ร้อยละ 50.01 ขึ้นไป คิดเป็น ร้อยละ 75.47 ของจำนวนหน่วยงานทั้งหมด

- ปีงบประมาณ พ.ศ. 2566 มีหน่วยงาน จำนวน 4 หน่วยงาน ที่มีร้อยละการเบิกจ่ายรายการ/โครงการค่าที่ดินและสิ่งก่อสร้างร้อยละ 0.00 (ไม่มีการเบิกจ่าย) คิดเป็นร้อยละ 6.35 เมื่อเปรียบเทียบกับจำนวนหน่วยงานที่ได้รับงบประมาณรายการ/โครงการค่าที่ดินและสิ่งก่อสร้างทั้งหมด 63 หน่วยงาน หน่วยงาน จำนวน 20 หน่วยงาน มีร้อยละการเบิกจ่ายอยู่ระหว่างร้อยละ 0.01 – 50.00 คิดเป็นร้อยละ 31.75 ของจำนวนหน่วยงานทั้งหมด และมีหน่วยงาน จำนวน 39 หน่วยงาน มีร้อยละการเบิกจ่ายตั้งแต่ร้อยละ 50.01 ขึ้นไป คิดเป็น ร้อยละ 61.90 ของจำนวนหน่วยงานทั้งหมด

- ปีงบประมาณ พ.ศ. 2567 มีหน่วยงาน จำนวน 1 หน่วยงาน ที่มีร้อยละการเบิกจ่ายรายการ/โครงการค่าที่ดินและสิ่งก่อสร้างร้อยละ 0.00 (ไม่มีการเบิกจ่าย) คิดเป็นร้อยละ 1.59 เมื่อเปรียบเทียบกับจำนวนหน่วยงานที่ได้รับงบประมาณรายการ/โครงการค่าที่ดินและสิ่งก่อสร้างทั้งหมด 63 หน่วยงาน หน่วยงาน จำนวน 25 หน่วยงาน มีร้อยละการเบิกจ่ายอยู่ระหว่างร้อยละ 0.01 – 50.00 คิดเป็นร้อยละ 39.68 ของจำนวนหน่วยงานทั้งหมด และมีหน่วยงาน จำนวน 37 หน่วยงาน มีร้อยละการเบิกจ่ายตั้งแต่ร้อยละ 50.01 ขึ้นไป คิดเป็น ร้อยละ 58.73 ของจำนวนหน่วยงานทั้งหมด

หน่วยงานสังกัดกรุงเทพมหานครส่วนใหญ่มีสัดส่วนการเบิกจ่ายงบประมาณรายการ/โครงการค่าที่ดินและสิ่งก่อสร้าง ณ สิ้นปีงบประมาณ เปรียบเทียบกับงบประมาณตามข้อบัญญัติฯ ตั้งแต่ร้อยละ 50.01 ขึ้นไป ทั้ง 3 ปีงบประมาณ แสดงให้เห็นว่าหน่วยงานส่วนใหญ่สามารถดำเนินการรายการ/โครงการค่าที่ดินและสิ่งก่อสร้างได้จนถึงขั้นเบิกจ่ายงบประมาณมากกว่าร้อยละ 50.01 แต่ยังไม่สามารถดำเนินการจนแล้วเสร็จและเบิกจ่ายงบประมาณทั้งหมดได้ อนึ่ง แม้หน่วยงานส่วนใหญ่จะสามารถเบิกจ่ายงบประมาณได้มากกว่าร้อยละ 50 แต่สัดส่วนการเบิกจ่ายดังกล่าว มีแนวโน้มลดลง กล่าวคือ ปีงบประมาณ พ.ศ. 2565 จำนวนหน่วยงานที่ดำเนินการได้คิดเป็นร้อยละ 75.47 ปีงบประมาณ พ.ศ. 2566 คิดเป็นร้อยละ 61.90 และปีงบประมาณ พ.ศ. 2567 คิดเป็นร้อยละ 58.73 ของจำนวนหน่วยงานที่ได้รับงบประมาณในแต่ละปี ทั้งนี้ อาจเนื่องมาจากกรุงเทพมหานครมีการตั้งงบประมาณรายการ/โครงการค่าที่ดินและสิ่งก่อสร้างเพิ่มขึ้นอย่างต่อเนื่อง ตามนโยบายการกระจายงบประมาณสู่เส้นเลือดฝอย เพื่อการพัฒนากรุงเทพมหานครอย่างทั่วถึงในทุกพื้นที่ เป็นการอำนวยความสะดวก ตอบสนองความต้องการ และเสริมสร้างคุณภาพชีวิตที่ดีของผู้อยู่อาศัยในพื้นที่กรุงเทพมหานคร ซึ่งอาจส่งผลให้การดำเนินการบางส่วนต้องใช้ระยะเวลาเพิ่มขึ้น โดยสถิติการตั้งงบประมาณรายการ/โครงการค่าที่ดินและสิ่งก่อสร้างของกรุงเทพมหานคร จำแนกตามพื้นที่กลุ่มเขตของกรุงเทพมหานคร ย้อนหลัง 3 ปี (ปีงบประมาณ พ.ศ. 2565 – 2567) เป็นดังนี้

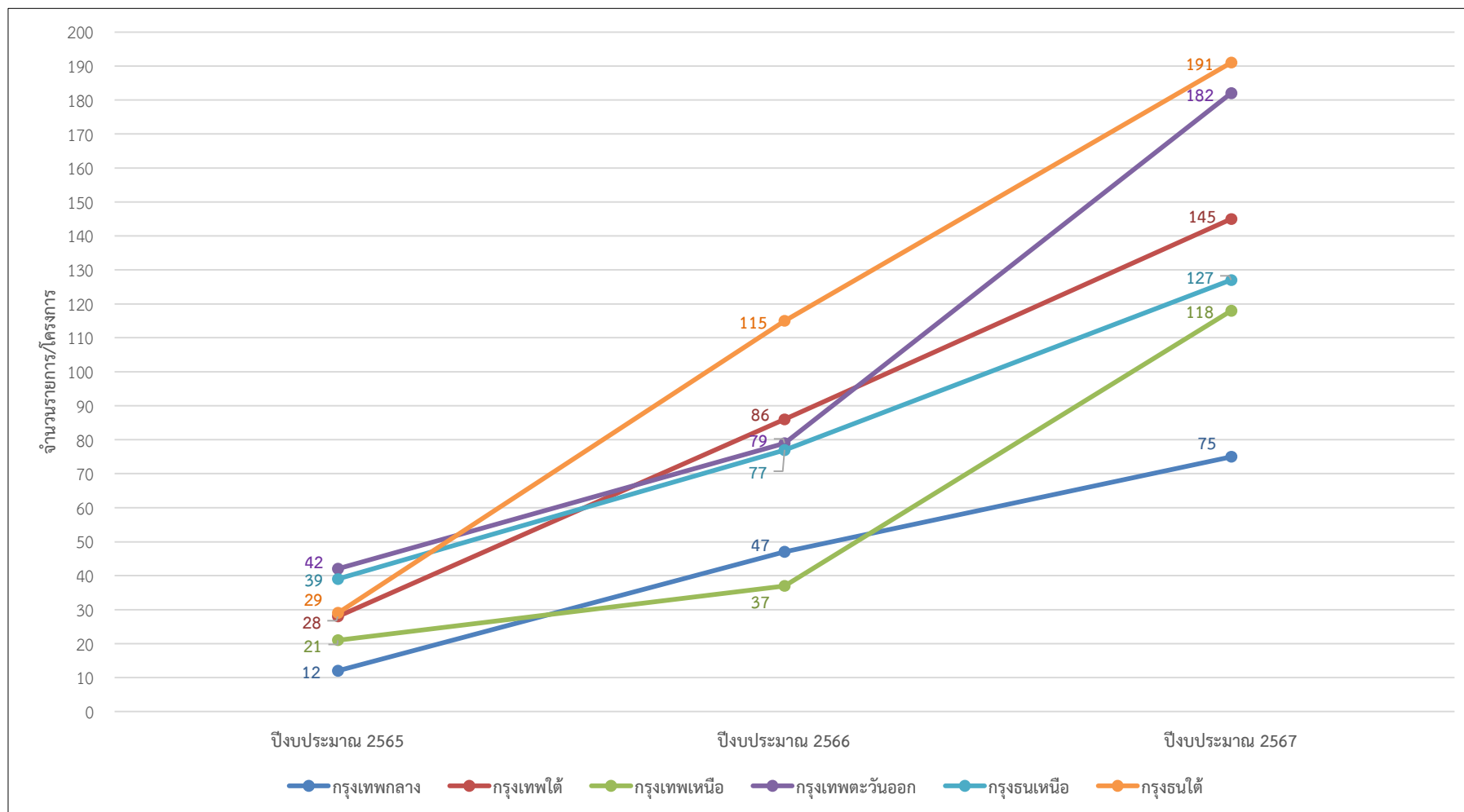
ตารางที่ 7 สถิติการตั้งงบประมาณรายการ/โครงการค่าที่ดินและสิ่งก่อสร้างของกรุงเทพมหานคร
ย้อนหลัง 3 ปี (ปีงบประมาณ พ.ศ. 2565 – 2567)

พื้นที่กลุ่มเขต กรุงเทพมหานคร	ปีงบประมาณ 2565		ปีงบประมาณ 2566		ปีงบประมาณ 2567	
	จำนวน รายการ/ โครงการ	งบประมาณ (บาท)	จำนวน รายการ/ โครงการ	งบประมาณ (บาท)	จำนวน รายการ/ โครงการ	งบประมาณ (บาท)
กรุงเทพกลาง	12	19,921,164	47	131,380,500	75	216,118,100
กรุงเทพใต้	28	60,258,900	86	142,036,200	145	515,897,200
กรุงเทพเหนือ	21	48,681,800	37	74,715,700	118	771,999,000
กรุงเทพตะวันออก	42	59,795,000	79	274,998,400	182	848,740,800
กรุงธนเหนือ	39	25,742,400	77	146,291,800	127	454,814,380
กรุงธนใต้	29	35,653,300	115	166,932,700	191	734,431,300
รวมทั้งหมด	171	250,052,564	441	936,355,300	838	3,542,000,780

ที่มา ข้อมูลผู้ตั้งงบประมาณรายจ่ายประจำปีของกรุงเทพมหานคร ปีงบประมาณ พ.ศ. 2565 พ.ศ. 2566 และ พ.ศ. 2567

แสดงแนวโน้มการตั้งงบประมาณรายการ/โครงการค่าที่ดินและสิ่งก่อสร้างของกรุงเทพมหานคร
จำแนกตามพื้นที่กลุ่มเขตของกรุงเทพมหานคร ย้อนหลัง 3 ปี (ปีงบประมาณ พ.ศ. 2565 – 2567) ได้ดังนี้

แผนภูมิที่ 1 แนวโน้มการตั้งงบประมาณรายการ/โครงการค่าที่ดินและสิ่งก่อสร้างของกรุงเทพมหานคร
ปีงบประมาณ พ.ศ. 2565 – 2567



จากแผนภูมิที่ 1 พบว่า การตั้งงบประมาณรายการ/โครงการค่าที่ดินและสิ่งก่อสร้างของกรุงเทพมหานคร มีแนวโน้มเพิ่มสูงขึ้นทุกปี แสดงสัดส่วนได้ดังนี้

ตารางที่ 8 สัดส่วนและแนวโน้มการตั้งงบประมาณรายการ/โครงการค่าที่ดินและสิ่งก่อสร้างของกรุงเทพมหานคร
ปีงบประมาณ พ.ศ. 2565 – 2567

ปี	จำนวนรายการ/ โครงการค่าที่ดินและ สิ่งก่อสร้างของ กรุงเทพมหานคร	จำนวนที่เพิ่มขึ้น/ลดลง เมื่อเปรียบเทียบกับ ปีงบประมาณที่ผ่านมา (+/-)	ร้อยละจำนวนรายการ/โครงการ ค่าที่ดินและสิ่งก่อสร้างที่ เพิ่มขึ้น/ลดลง เมื่อเปรียบเทียบกับ ปีงบประมาณที่ผ่านมา (+/-)	ค่าเฉลี่ยของร้อยละจำนวน รายการ/โครงการค่าที่ดิน และสิ่งก่อสร้างที่เพิ่มขึ้น ทั้ง 3 ปีงบประมาณ (+/-)
2565	171		} + 157.89 } + 90.02	} + 82.64
2566	441	+ 270		
2567	838	+ 397		

จากตารางที่ 7 และแผนภูมิที่ 1 พบว่า การตั้งงบประมาณรายการ/โครงการค่าที่ดินและสิ่งก่อสร้างของกรุงเทพมหานครมีแนวโน้มเพิ่มขึ้นอย่างมากในทุกพื้นที่กลุ่มเขต ตลอดช่วงระยะเวลา 3 ปีงบประมาณที่ผ่านมา ในภาพรวมของกรุงเทพมหานคร ปีงบประมาณ พ.ศ. 2566 มีการตั้งงบประมาณรายการ/โครงการค่าที่ดินและสิ่งก่อสร้างเพิ่มขึ้นจากปีงบประมาณ พ.ศ. 2565 ถึงร้อยละ 157.89 และปีงบประมาณ พ.ศ. 2567 ตั้งงบประมาณเพิ่มขึ้นจากปีงบประมาณ พ.ศ. 2566 ร้อยละ 90.02 โดยค่าเฉลี่ยในช่วงระยะเวลา 3 ปี กรุงเทพมหานครมีการตั้งงบประมาณรายการ/โครงการค่าที่ดินและสิ่งก่อสร้างเพิ่มขึ้นถึงร้อยละ 82.64 และเนื่องจากการตั้งงบประมาณเพิ่มขึ้นดังกล่าว ส่งผลให้การเบิกจ่ายงบประมาณรายการ/โครงการค่าที่ดินและสิ่งก่อสร้างในภาพรวมอยู่ที่ประมาณร้อยละ 50 (จากตารางที่ 24 ในภาคผนวก ข ปีงบประมาณ พ.ศ. 2565 ร้อยละ 46.09 ปีงบประมาณ พ.ศ. 2566 ร้อยละ 50.90 และปีงบประมาณ พ.ศ. 2567 ร้อยละ 47.92) ซึ่งได้มีการวางแผนทางการบริหารงบประมาณรายจ่ายประจำปี กำหนดเป้าหมายการก่องหนผู้ผูกพันและการเบิกจ่ายงบประมาณ และมีการติดตามเร่งรัดการเบิกจ่ายงบประมาณอย่างเข้มข้นจากผู้บริหารกรุงเทพมหานคร ทำให้หน่วยงานมีการดำเนินงานอย่างมีประสิทธิภาพยิ่งขึ้น มีหน่วยงานที่ไม่สามารถเบิกจ่ายงบประมาณรายการ/โครงการค่าที่ดินและสิ่งก่อสร้างภายในปีงบประมาณได้ลดลงอย่างต่อเนื่อง (จากตารางที่ 6 ปีงบประมาณ พ.ศ. 2565 ร้อยละ 11.32 ปีงบประมาณ พ.ศ. 2566 ร้อยละ 6.35 และปีงบประมาณ พ.ศ. 2567 ร้อยละ 1.59) ทั้งนี้ ปัญหาอุปสรรคในการดำเนินการเนื่องจากรายการ/โครงการค่าที่ดินและสิ่งก่อสร้างส่วนใหญ่ต้องใช้ระยะเวลาในการดำเนินการค่อนข้างมาก ประกอบกับบางรายการ/โครงการอาจได้รับการจัดสรรหรือโอนงบประมาณในช่วงปลายปีงบประมาณ ทำให้ระยะเวลาดำเนินการไม่เพียงพอ หน่วยงานจึงไม่สามารถดำเนินการและเบิกจ่ายงบประมาณแล้วเสร็จภายในปีงบประมาณได้ ฉะนั้นหน่วยงานควรมีแผนในการโอนงบประมาณ

โดยในจำนวนหน่วยงานทั้งหมดมีหน่วยงานที่สามารถเบิกจ่ายงบประมาณได้มากกว่าร้อยละ 100 ในแต่ละปีงบประมาณ ดังต่อไปนี้

- ปีงบประมาณ พ.ศ. 2565 จำนวน 4 หน่วยงาน ได้แก่
 - สำนักงานเขตบางกะปิ (ร้อยละ 158.66)
 - สำนักงานเขตคลองสาน (ร้อยละ 142.14)
 - สำนักงานเขตสวนหลวง (ร้อยละ 124.62)
 - สำนักงานเขตมีนบุรี (ร้อยละ 103.74)

- ปีงบประมาณ พ.ศ. 2566 จำนวน 4 หน่วยงาน ได้แก่
 - สำนักงานเขตบางเขน (ร้อยละ 339.74)
 - สำนักงานเขตทุ่งครุ (ร้อยละ 194.03)
 - สำนักงานเขตบางคอแหลม (ร้อยละ 179.82)
 - สำนักงานเขตจตุจักร (ร้อยละ 122.30)
- ปีงบประมาณ พ.ศ. 2567 จำนวน 2 หน่วยงาน ได้แก่
 - สำนักการแพทย์ (ร้อยละ 110.40)
 - สำนักการวางผังและพัฒนาเมือง (ร้อยละ 100.00)

ซึ่งหน่วยงานทั้งหมดนี้มีการจัดสรรหรือโอนงบประมาณรายการ/โครงการค่าที่ดินและสิ่งก่อสร้างเพิ่มในระหว่างปีเช่นกัน บางหน่วยงานเป็นการจัดสรรงบประมาณเพื่อชำระหนี้หรือเป็นค่างวดงาน เช่น สำนักงานเขตบางเขน ในปีงบประมาณ พ.ศ. 2566 และสำนักการแพทย์ ในปีงบประมาณ พ.ศ. 2567 จึงทำให้สามารถเบิกจ่ายงบประมาณได้ภายในปีงบประมาณ ประกอบกับนโยบายของผู้บริหารกรุงเทพมหานคร และแนวทางการบริหารงบประมาณรายจ่ายประจำปีที่เร่งรัดการก่อหนี้ผูกพันและการเบิกจ่ายงบประมาณ ส่งผลให้หน่วยงานสามารถดำเนินการรายการ/โครงการค่าที่ดินและสิ่งก่อสร้างได้อย่างมีประสิทธิภาพยิ่งขึ้น

ประมาณการล่วงหน้า 3 ปี (ปีงบประมาณ พ.ศ. 2570 – 2572)

ข้อบัญญัติกรุงเทพมหานคร เรื่อง วิธีการงบประมาณ พ.ศ. 2563 ข้อ 20 (3) กำหนดให้คณะกรรมการจัดทำงบประมาณรายจ่ายประจำปีดำเนินการกำหนดสัดส่วนวงเงินงบประมาณรายจ่ายเพื่อการลงทุน เพื่อการชำระหนี้ และงบกลางรายการสำรองจ่ายทั่วไปต่อกรอบวงเงินงบประมาณรายจ่ายประจำปี ซึ่งคณะกรรมการจัดทำงบประมาณรายจ่ายประจำปีกำหนดสัดส่วนวงเงินงบประมาณรายจ่ายเพื่อการลงทุน ต้องมีจำนวนไม่น้อยกว่าร้อยละ 20 ของงบประมาณรายจ่ายประจำปี (สอดคล้องกับพระราชบัญญัติวินัยการเงินการคลังของรัฐ พ.ศ. 2561 มาตรา 20) โดยแผนงบประมาณรายจ่ายระยะปานกลางฉบับปีงบประมาณ พ.ศ. 2570 – 2572 ได้มีการประมาณการงบลงทุนไว้ที่ร้อยละ 20 ของประมาณการรายรับของกรุงเทพมหานครตามที่สำนักการคลังประมาณการไว้ ดังนี้

ตารางที่ 9 ประมาณการงบลงทุนตามประมาณการรายรับของกรุงเทพมหานคร ปีงบประมาณ พ.ศ. 2570 – 2572

ปีงบประมาณ	ประมาณการรายรับ ของกรุงเทพมหานคร (บาท)	ประมาณการงบลงทุน	
		ร้อยละ	งบประมาณ (บาท)
2570	95,000,000,000	20.00	19,000,000,000
2571	97,000,000,000	20.00	19,400,000,000
2572	99,000,000,000	20.00	19,800,000,000

ที่มา ประมาณการรายรับของกรุงเทพมหานคร สำนักการคลัง ณ วันที่ 9 มิถุนายน 2568

จากตารางที่ 9 สามารถประมาณการงบลงทุนตามประมาณการรายรับของกรุงเทพมหานครปีงบประมาณ พ.ศ. 2570 – 2572 ได้ดังนี้

- ปีงบประมาณ พ.ศ. 2570 ประมาณการรายรับของกรุงเทพมหานคร 95,000,000,000 บาท
 ดังนั้น ประมาณการงบลงทุน ร้อยละ 20 ของประมาณการรายรับของกรุงเทพมหานคร คิดเป็นจำนวน
 19,000,000,000 บาท

- ปีงบประมาณ พ.ศ. 2571 ประมาณการรายรับของกรุงเทพมหานคร 97,000,000,000 บาท
 ดังนั้น ประมาณการงบลงทุน ร้อยละ 20 ของประมาณการรายรับของกรุงเทพมหานคร คิดเป็นจำนวน
 19,400,000,000 บาท

- ปีงบประมาณ พ.ศ. 2572 ประมาณการรายรับของกรุงเทพมหานคร 99,000,000,000 บาท
 ดังนั้น ประมาณการงบลงทุน ร้อยละ 20 ของประมาณการรายรับของกรุงเทพมหานคร คิดเป็นจำนวน
 19,800,000,000 บาท

อนึ่ง ตามร่างข้อบัญญัติกรุงเทพมหานคร เรื่อง งบประมาณรายจ่ายประจำปีงบประมาณ พ.ศ. 2569
 เมื่อวันที่ 9 มิถุนายน 2568 ได้มีการพิจารณางบประมาณรายจ่ายประจำปีงบประมาณ พ.ศ. 2569
 โดยงบประมาณรายจ่ายที่เป็นงบลงทุน มีจำนวนรวมทั้งสิ้น 25,470,849,508 บาท แบ่งออกเป็น

- งบประจำปี	จำนวน	10,456,954,868	บาท
- รายการ/โครงการผูกพันงบประมาณ	จำนวน	10,926,692,210	บาท
- งบบูรณาการ	จำนวน	655,540,000	บาท
- งบกลาง	จำนวน	3,431,662,430	บาท
	รวมทั้งสิ้น	จำนวน	25,470,849,508 บาท

ประมาณการรายรับปีงบประมาณ พ.ศ. 2569 จำนวน 92,000,000,000 บาท งบประมาณ
 งบลงทุนตามร่างข้อบัญญัติฯ จำนวน 25,470,849,508 บาท คิดเป็นร้อยละ 27.69 ของงบประมาณ
 รายจ่ายประจำปี สัดส่วนงบลงทุนที่คณะกรรมการจัดทำงบประมาณรายจ่ายประจำปีกำหนดไว้
 ต้องมีจำนวนไม่น้อยกว่าร้อยละ 20 ของงบประมาณรายจ่ายประจำปี คิดเป็น 18,400,000,000 บาท
 ดังนั้น งบลงทุนตามร่างข้อบัญญัติฯ จึงมากกว่าที่กำหนดไว้ร้อยละ 7.69 แสดงให้เห็นถึงการวางแผน
 และการบริหารจัดการภาระงบประมาณของกรุงเทพมหานครที่ผ่านมา ทำให้สามารถคงเหลือ
 งบประมาณสำหรับการบริหารกรุงเทพมหานครในด้านอื่น ๆ เพิ่มขึ้น สามารถจัดสรรงบประมาณ
 เพื่อการลงทุนด้านต่าง ๆ ได้มากขึ้น

12. ค่าจ้างเหมาบริการ

ค่าจ้างเหมาบริการ เป็นรายการงบประมาณในประเภทงบดำเนินงาน ซึ่งเป็นรายจ่ายที่กำหนด
 ให้จ่ายเพื่อการบริหารงานประจำ เบิกจ่ายในลักษณะค่าใช้จ่าย เพื่อให้ผู้รับจ้างทำการอย่างหนึ่งอย่างใด
 ซึ่งอยู่ในความรับผิดชอบของผู้รับจ้าง แต่มิใช่เป็นการประกอบ ดัดแปลง ต่อเติมหรือปรับปรุงครุภัณฑ์
 ที่ดินและสิ่งก่อสร้าง โดยในปัจจุบันนโยบายด้านการบริหารทรัพยากรบุคคลของกรุงเทพมหานคร
 มีการปรับเปลี่ยนรูปแบบและแนวคิด โดยมีการจ้างงานในรูปแบบอื่นเพิ่มขึ้น ทั้งการจ้างเหมาบริการ
 เป็นรายบุคคล และการจ้างงานบุคคลภายนอก อาทิเช่น การจ้างเหมาทำความสะอาด และการจ้างเหมา
 รักษาความปลอดภัย ซึ่งอัตราการจ้างเหมาบริการต่าง ๆ นี้ มีแนวโน้มเพิ่มสูงขึ้น และมีผลต่อการใช้จ่าย
 งบประมาณในด้านต่าง ๆ ของกรุงเทพมหานคร ซึ่งการตั้งงบประมาณรายการต่าง ๆ นี้ หน่วยรับงบประมาณ
 จะประมาณการวงเงินงบประมาณจากสถิติที่ต้องใช้ในแต่ละปี ตามหลักเกณฑ์ทั่วไปในการจัดทำงบประมาณ
 รายจ่ายประจำปีที่กำหนดขึ้นในแต่ละปีงบประมาณ

แผนงบประมาณรายจ่ายระยะปานกลาง ปีงบประมาณ พ.ศ. 2570 – 2572 นี้ จะรวบรวมข้อมูลสถิติย้อนหลัง 3 ปี (ปีงบประมาณ พ.ศ. 2565 – 2567) ของรายการค่าจ้างเหมาบริการเป็นรายบุคคล รายการค่าจ้างเหมาทำความสะอาด และรายการค่าจ้างเหมารักษาความปลอดภัย เพื่อพิจารณาแนวโน้มการเบิกจ่ายงบประมาณ ณ สิ้นปีงบประมาณ และในส่วนของประมาณการงบประมาณ เป็นการประมาณการล่วงหน้า 3 ปี (ปีงบประมาณ พ.ศ. 2570 – 2572) ทั้งนี้ การประมาณการงบประมาณจะพิจารณาจากข้อมูลสถิติย้อนหลังและค่าเฉลี่ยแนวโน้มร้อยละการเบิกจ่ายงบประมาณ ณ สิ้นปีงบประมาณ

ข้อมูลสถิติย้อนหลัง 3 ปี (ปีงบประมาณ พ.ศ. 2565 – 2567)

ได้รวบรวมข้อมูลสถิติการก่อหนี้ผูกพันและการเบิกจ่ายงบประมาณ งบดำเนินงาน – รายการค่าจ้างเหมาบริการเป็นรายบุคคล รายการค่าจ้างเหมาทำความสะอาด และรายการค่าจ้างเหมารักษาความปลอดภัย ของหน่วยงานสังกัดกรุงเทพมหานคร ย้อนหลัง 3 ปี (ปีงบประมาณ พ.ศ. 2565 – 2567) ไว้ตามตารางที่ 25 ตารางที่ 26 และตารางที่ 27 ในภาคผนวก ค โดยสรุปข้อมูลจำแนกเป็นหน่วยงานระดับสำนัก และสำนักงานเขต ได้ดังนี้

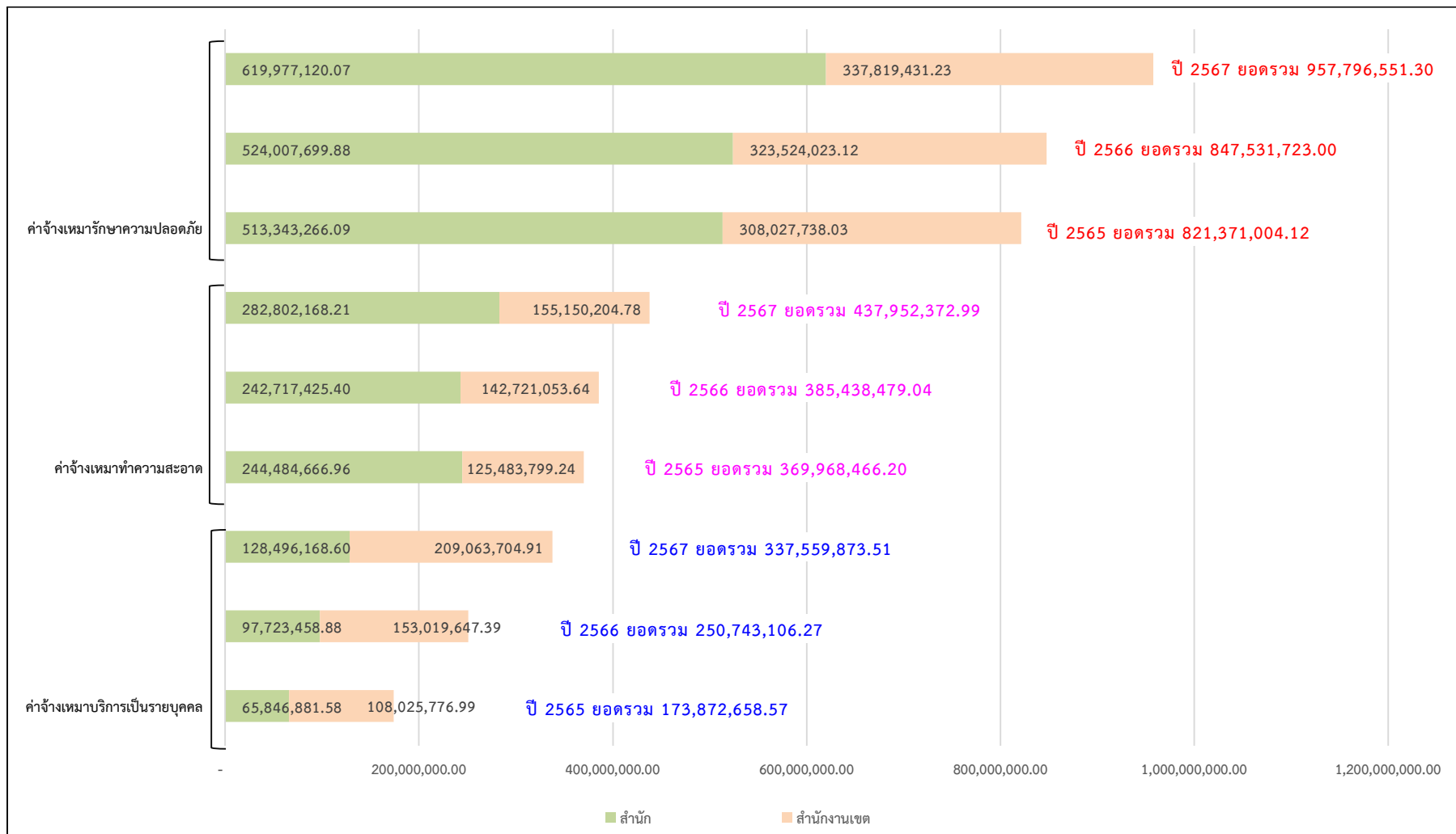
ตารางที่ 10 สรุปสถิติการก่อหนี้ผูกพันงบประมาณรายจ่ายประจำปีงบประมาณ พ.ศ. 2565 – 2567
งบดำเนินงาน – รายการค่าจ้างเหมาบริการเป็นรายบุคคล รายการค่าจ้างเหมาทำความสะอาด และรายการค่าจ้างเหมารักษาความปลอดภัย

ส่วนราชการ	ยอดก่อหนี้ผูกพัน (บาท)								
	รายการค่าจ้างเหมาบริการเป็นรายบุคคล			รายการค่าจ้างเหมาทำความสะอาด			รายการค่าจ้างเหมารักษาความปลอดภัย		
	ปี 2565	ปี 2566	ปี 2567	ปี 2565	ปี 2566	ปี 2567	ปี 2565	ปี 2566	ปี 2567
สำนัก	65,846,881.58	97,723,458.88	128,496,168.60	244,484,666.96	242,717,425.40	282,802,168.21	513,343,266.09	524,007,699.88	619,977,120.07
สำนักงานเขต	108,025,776.99	153,019,647.39	209,063,704.91	125,483,799.24	142,721,053.64	155,150,204.78	308,027,738.03	323,524,023.12	337,819,431.23
รวม	173,872,658.57	250,743,106.27	337,559,873.51	369,968,466.20	385,438,479.04	437,952,372.99	821,371,004.12	847,531,723.00	957,796,551.30

ที่มา - ข้อมูลจากระบบ MIS (ระบบงานงบประมาณ) ณ วันที่ 30 กันยายน
- สรุปข้อมูลจากรายการที่ 25 ตารางที่ 26 และตารางที่ 27 ในภาคผนวก ค

ตารางที่ 10 สรุปสถิติการก่อหนี้ผูกพันงบประมาณ รายการค่าจ้างเหมาบริการเป็นรายบุคคล รายการค่าจ้างเหมาทำความสะอาด และรายการค่าจ้างเหมารักษาความปลอดภัย โดยจำแนกข้อมูลตามหน่วยงานระดับสำนักและสำนักงานเขตของกรุงเทพมหานคร เพื่อเปรียบเทียบสถิติการใช้จ่ายงบประมาณของรายการค่าจ้างเหมาทั้ง 3 รายการ ในภาพรวมพบว่าการใช้จ่ายงบประมาณรายการค่าจ้างเหมาเหล่านี้มีแนวโน้มเพิ่มสูงขึ้นทุกปี โดยแสดงเป็นแผนภูมิได้ดังนี้

แผนภูมิที่ 2 สรุปสถิติการก่อกำหนดผู้กักพันธบัตรประมาณรายจ่ายประจำปีงบประมาณ พ.ศ. 2565 – 2567
งบดำเนินงาน – รายการค่าจ้างเหมาบริการเป็นรายบุคคล รายการค่าจ้างเหมาทำความสะอาด และรายการค่าจ้างเหมารักษาความปลอดภัย



ตารางที่ 11 สัดส่วนและแนวโน้มการก่อหนี้ผูกพันงบประมาณ
งบดำเนินงาน - รายการค่าจ้างเหมาบริการเป็นรายบุคคล รายการค่าจ้างเหมาทำความสะอาด และรายการค่าจ้างเหมารักษาความปลอดภัย
ปีงบประมาณ พ.ศ. 2565 - 2567

ปี งบประมาณ	รายการค่าจ้างเหมาบริการเป็นรายบุคคล				รายการค่าจ้างเหมาทำความสะอาด				รายการค่าจ้างเหมารักษาความปลอดภัย			
	สรุปการ ก่อหนี้ผูกพัน งบประมาณ ในภาพรวม	จำนวนที่ เพิ่มขึ้น/ลดลง เมื่อเปรียบเทียบกับ ปีงบประมาณ ที่ผ่านมา (+/-)	ร้อยละการก่อหนี้ผูกพัน งบประมาณที่เพิ่มขึ้น/ลดลง เมื่อเปรียบเทียบกับ ปีงบประมาณ ที่ผ่านมา (+/-)	ค่าเฉลี่ยของ ร้อยละการก่อหนี้ ผูกพันงบประมาณ ที่เพิ่มขึ้นทั้ง 3 ปี งบประมาณ (+/-)	สรุปการ ก่อหนี้ผูกพัน งบประมาณ ในภาพรวม	จำนวนที่ เพิ่มขึ้น/ลดลง เมื่อเปรียบเทียบกับ ปีงบประมาณ ที่ผ่านมา (+/-)	ร้อยละการก่อหนี้ผูกพัน งบประมาณที่เพิ่มขึ้น/ลดลง เมื่อเปรียบเทียบกับ ปีงบประมาณ ที่ผ่านมา (+/-)	ค่าเฉลี่ยของ ร้อยละการก่อหนี้ ผูกพันงบประมาณ ที่เพิ่มขึ้นทั้ง 3 ปี งบประมาณ (+/-)	สรุปการ ก่อหนี้ผูกพัน งบประมาณ ในภาพรวม	จำนวนที่ เพิ่มขึ้น/ลดลง เมื่อเปรียบเทียบกับ ปีงบประมาณ ที่ผ่านมา (+/-)	ร้อยละการก่อหนี้ผูกพัน งบประมาณที่เพิ่มขึ้น/ลดลง เมื่อเปรียบเทียบกับ ปีงบประมาณ ที่ผ่านมา (+/-)	ค่าเฉลี่ยของ ร้อยละการก่อหนี้ ผูกพันงบประมาณ ที่เพิ่มขึ้นทั้ง 3 ปี งบประมาณ (+/-)
2565	173,872,658.57		+ 44.21 + 34.62	+ 26.28	369,968,466.20		+ 4.18 + 13.62	+ 5.93	821,371,004.12		+ 3.19 + 13.01	+ 5.40
2566	250,743,106.27	+ 76,870,447.70			385,438,479.04	+ 15,470,012.84			847,531,723.00	+ 26,160,718.88		
2567	337,559,873.51	+ 86,816,767.24			437,952,372.99	+ 52,513,893.95			957,796,551.30	+110,264,828.30		

จากแผนภูมิที่ 2 พบว่า หน่วยงานสังกัดกรุงเทพมหานครมีแนวโน้มการก่อหนี้ผูกพันงบประมาณรายการค่าจ้างเหมาบริการเป็นรายบุคคล รายการค่าจ้างเหมาทำความสะอาด และรายการค่าจ้างเหมารักษาความปลอดภัย เพิ่มขึ้นทุกปี โดยคิดเป็นสัดส่วนได้ตามตารางที่ 11 ซึ่งแสดงการเปรียบเทียบการก่อหนี้ผูกพันงบประมาณของรายการค่าจ้างเหมาทั้ง 3 รายการ ในภาพรวมของกรุงเทพมหานคร เพื่อให้เห็นแนวโน้มการก่อหนี้ผูกพันงบประมาณในช่วงปีงบประมาณ พ.ศ. 2565 - 2567 โดยพบว่า

- รายการค่าจ้างเหมาบริการเป็นรายบุคคล ปีงบประมาณ พ.ศ. 2566 มีการก่อหนี้ผูกพันงบประมาณเพิ่มขึ้นจากปีงบประมาณ พ.ศ. 2565 คิดเป็นร้อยละ 44.21 และปีงบประมาณ พ.ศ. 2567 มีการก่อหนี้ผูกพันงบประมาณเพิ่มขึ้นจากปีงบประมาณ พ.ศ. 2566 คิดเป็นร้อยละ 34.62 มีค่าเฉลี่ยของร้อยละการก่อหนี้ผูกพันงบประมาณที่เพิ่มขึ้นในช่วง 3 ปีงบประมาณ อยู่ที่ร้อยละ 26.28

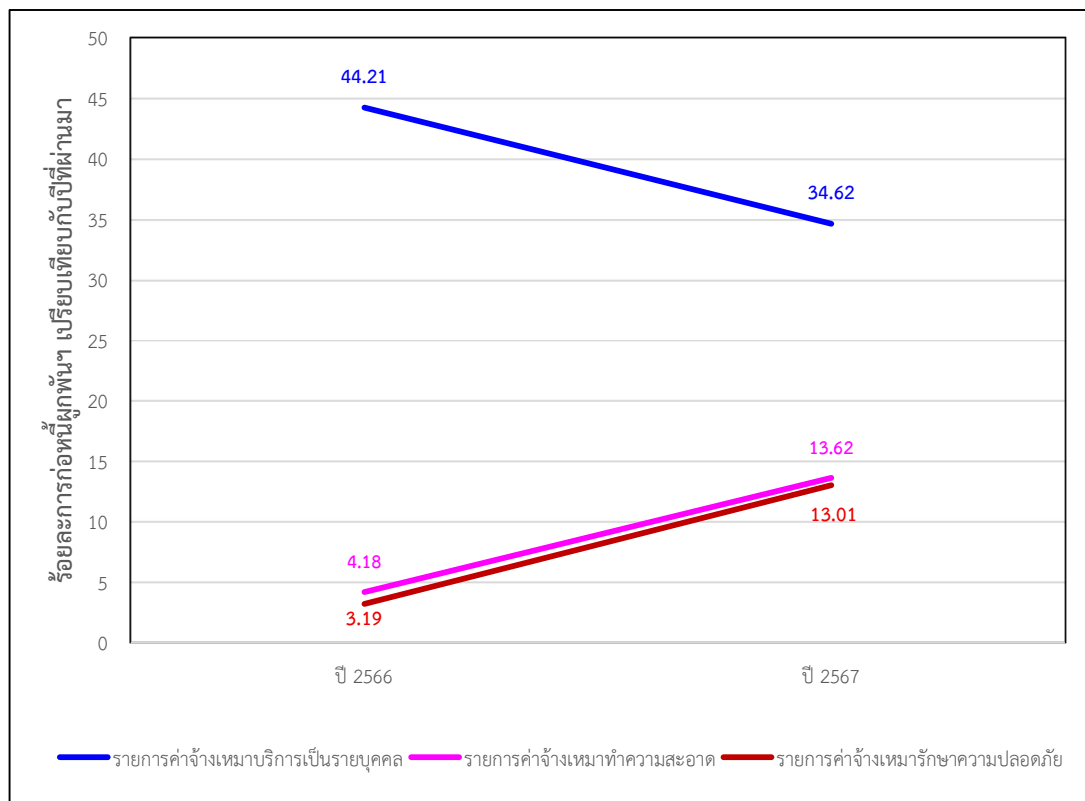
- รายการค่าจ้างเหมาทำความสะอาด ปีงบประมาณ พ.ศ. 2566 มีการก่อหนี้ผูกพันงบประมาณเพิ่มขึ้นจากปีงบประมาณ พ.ศ. 2565 คิดเป็นร้อยละ 4.18 และปีงบประมาณ พ.ศ. 2567 มีการก่อหนี้ผูกพันงบประมาณเพิ่มขึ้นจากปีงบประมาณ พ.ศ. 2566 คิดเป็นร้อยละ 13.62 มีค่าเฉลี่ยของร้อยละการก่อหนี้ผูกพันงบประมาณที่เพิ่มขึ้นในช่วง 3 ปีงบประมาณ อยู่ที่ร้อยละ 5.93

- รายการค่าจ้างเหมารักษาความปลอดภัย ปีงบประมาณ พ.ศ. 2566 มีการก่อหนี้ผูกพันงบประมาณเพิ่มขึ้นจากปีงบประมาณ พ.ศ. 2565 คิดเป็นร้อยละ 3.19 และปีงบประมาณ พ.ศ. 2567 มีการก่อหนี้ผูกพันงบประมาณเพิ่มขึ้นจากปีงบประมาณ พ.ศ. 2566 คิดเป็นร้อยละ 13.01 มีค่าเฉลี่ยของร้อยละการก่อหนี้ผูกพันงบประมาณที่เพิ่มขึ้นในช่วง 3 ปีงบประมาณ อยู่ที่ร้อยละ 5.40

ประมาณการล่วงหน้า 3 ปี (ปีงบประมาณ พ.ศ. 2570 – 2572)

จากข้อมูลในตารางที่ 10 ตารางที่ 11 และแผนภูมิที่ 2 ซึ่งเป็นข้อมูลสถิติการก่อกำหนดผู้พันงบประมาณรายการค่าจ้างเหมาบริการเป็นรายบุคคล รายการค่าจ้างเหมาทำความสะอาด และรายการค่าจ้างเหมารักษาความปลอดภัย ของหน่วยงานสังกัดกรุงเทพมหานคร ย้อนหลัง 3 ปี (ปีงบประมาณ พ.ศ. 2565 – 2567) รวมทั้งสัดส่วนร้อยละการก่อกำหนดผู้พันงบประมาณเปรียบเทียบกับปีงบประมาณที่ผ่านมาของแต่ละรายการ และแนวโน้มของร้อยละการก่อกำหนดผู้พันงบประมาณ พบว่า ในภาพรวมของกรุงเทพมหานคร รายการค่าจ้างเหมาทั้ง 3 รายการ มีแนวโน้มเพิ่มสูงขึ้นทุกปี โดยรายการค่าจ้างเหมาทำความสะอาด และรายการค่าจ้างเหมารักษาความปลอดภัย มีแนวโน้มของร้อยละการก่อกำหนดผู้พันงบประมาณเปรียบเทียบกับปีงบประมาณที่ผ่านมา ในสัดส่วนที่เพิ่มขึ้น (รายการค่าจ้างเหมาทำความสะอาด เพิ่มขึ้นจากร้อยละ 4.18 เป็นร้อยละ 13.62 และรายการค่าจ้างเหมารักษาความปลอดภัย เพิ่มขึ้นจากร้อยละ 3.19 เป็นร้อยละ 13.01) แต่รายการค่าจ้างเหมาบริการเป็นรายบุคคลมีแนวโน้มของร้อยละการก่อกำหนดผู้พันงบประมาณเปรียบเทียบกับปีงบประมาณที่ผ่านมา ในสัดส่วนที่ลดลง (จากร้อยละ 44.21 ลดลงเป็นร้อยละ 34.62) ซึ่งหากพิจารณาเฉพาะแนวโน้มการก่อกำหนดผู้พันงบประมาณเปรียบเทียบกับปีงบประมาณที่ผ่านมา โดยคงสภาพปัจจัยแวดล้อมอื่น ๆ ไว้ตามเดิม จะพบว่าแนวโน้มการก่อกำหนดผู้พันงบประมาณของรายการค่าจ้างเหมา ทั้ง 3 รายการ เป็นดังนี้

**แผนภูมิที่ 3 แนวโน้มร้อยละการก่อกำหนดผู้พันงบประมาณเปรียบเทียบกับปีงบประมาณที่ผ่านมา
งบดำเนินงาน – รายการค่าจ้างเหมาบริการเป็นรายบุคคล รายการค่าจ้างเหมาทำความสะอาด
และรายการค่าจ้างเหมารักษาความปลอดภัย
ปีงบประมาณ พ.ศ. 2565 – 2567**



จากแผนภูมิที่ 3 พบว่า หากคงสภาพปัจจัยแวดล้อมอื่น ๆ ไว้ตามเดิม แนวโน้มร้อยละการก่อหนี้ผูกพันงบประมาณเปรียบเทียบกับปีงบประมาณที่ผ่านมา ของรายการค่าจ้างเหมาบริการเป็นรายบุคคล มีการเพิ่มขึ้นในอัตราที่ลดลง แต่แนวโน้มร้อยละการก่อหนี้ผูกพันงบประมาณฯ ของรายการค่าจ้างเหมาทำความสะอาด และรายการค่าจ้างเหมารักษาความปลอดภัย มีแนวโน้มเพิ่มสูงขึ้น อาจเนื่องมาจากนโยบายด้านการรักษาความสะอาดและการรักษาความปลอดภัยของกรุงเทพมหานครมีการเปลี่ยนแปลงไป โดยปรับเปลี่ยนการจ้างงานบางตำแหน่งที่เกษียณอายุราชการ ได้แก่ แม่บ้าน นักการภารโรง และเจ้าหน้าที่รักษาความปลอดภัย เป็นต้น เป็นการจ้างเหมาเอกชนทดแทน ซึ่งสอดคล้องกับข้อมูลการจ้างเหมาบริการเป็นรายบุคคลของหน่วยงานสังกัดกรุงเทพมหานคร ที่การจ้างเหมาบริการด้านการรักษาความสะอาดและการรักษาความปลอดภัย มีแนวโน้มลดลง

โดยข้อมูลการจ้างเหมาบริการเป็นรายบุคคลของหน่วยงานสังกัดกรุงเทพมหานคร ซึ่งรวบรวมรายละเอียดการจ้างเหมาบริการเป็นรายบุคคลตำแหน่งต่าง ๆ ของงานแต่ละด้านของกรุงเทพมหานคร ในช่วงปีงบประมาณ พ.ศ. 2565 – 2567 สรุปได้ดังนี้

ตารางที่ 12 สรุปข้อมูลการจ้างเหมาบริการเป็นรายบุคคลของหน่วยงานสังกัดกรุงเทพมหานคร ปีงบประมาณ พ.ศ. 2565 – 2567
จำแนกตามลักษณะงาน

ลักษณะงาน	ปีงบประมาณ พ.ศ. 2565				ปีงบประมาณ พ.ศ. 2566				ปีงบประมาณ พ.ศ. 2567				ร้อยละของจำนวนอัตราที่เพิ่มขึ้น เปรียบเทียบกับปีงบประมาณที่ผ่านมา	
	จำนวน อัตรา	การเบิกจ่ายงบประมาณ (บาท)			จำนวน อัตรา	การเบิกจ่ายงบประมาณ (บาท)			จำนวน อัตรา	การเบิกจ่ายงบประมาณ (บาท)			ปี 2566	ปี 2567
		งบประจำปี	งบกลาง	รวม		งบประจำปี	งบกลาง	รวม		งบประจำปี	งบกลาง	รวม		
1 กฎหมาย	16	2,938,848	178,640	3,117,488	17	4,496,400	-	4,496,400	15	3,055,300	-	3,055,300	6.25	-11.76
2 การเงินและบัญชี	44	5,486,940	586,605	6,073,545	191	22,044,600	615,178	22,659,778	134	23,995,950	-	23,995,950	334.09	-29.84
3 คลังและพัสดุ	11	2,792,800	-	2,792,800	12	2,475,000	-	2,475,000	12	1,587,600	-	1,587,600	9.09	0.00
4 คอมพิวเตอร์	15	2,078,145	-	2,078,145	18	2,625,785	204,600	2,830,385	18	3,110,400	-	3,110,400	20.00	0.00
5 งบประมาณ	1	-	180,000	180,000	1	198,000	-	198,000	1	216,000	-	216,000	0.00	0.00
6 งานช่าง	2	-	98,280	98,280	9	178,200	158,400	336,600	9	495,000	326,700	821,700	350.00	0.00
7 จราจรและขนส่ง	14	244,560	101,900	346,460	18	950,400	-	950,400	24	1,810,800	-	1,810,800	28.57	33.33
8 จัดเก็บรายได้	79	8,118,360	4,814,360	12,932,720	98	17,133,150	3,094,350	20,227,500	176	28,039,400	3,300,000	31,339,400	24.05	79.59
9 ทรัพยากรบุคคล	31	5,952,020	240,000	6,192,020	28	6,015,000	-	6,015,000	21	7,253,952	-	7,253,952	-9.68	-25.00
10 ธุรการ	402	55,266,460	4,125,330	59,391,790	730	59,844,411	31,535,795	91,380,206	776	149,516,481	2,337,677	151,854,158	81.59	6.30
11 นโยบายและแผน	6	2,144,180	-	2,144,180	1	216,000	-	216,000	2	432,000	-	432,000	-83.33	100.00
12 ปกครอง	144	26,006,620	360,000	26,366,620	149	29,901,000	356,400	30,257,400	164	29,747,700	2,587,500	32,335,200	3.47	10.07
13 ผังเมือง	2	-	243,600	243,600	1	216,000	-	216,000	2	216,000	191,180	407,180	-50.00	100.00
14 พัฒนาสังคม	150	26,855,980	270,270	27,126,250	168	33,823,200	178,200	34,001,400	167	34,019,400	74,250	34,093,650	12.00	-0.60
15 โยธา	20	-	2,395,800	2,395,800	25	3,888,000	297,000	4,185,000	25	3,909,600	178,200	4,087,800	25.00	0.00
16 ระบายน้ำ	3	447,960	-	447,960	13	1,879,400	-	1,879,400	12	3,568,800	-	3,568,800	333.33	-7.69
17 รักษาความปลอดภัย	7	547,000	856,750	1,403,750	97	13,032,326	986,800	14,019,126	70	8,461,200	953,200	9,414,400	1,285.71	-27.84
18 รักษาความสะอาด	26	1,440,920	884,150	2,325,070	58	8,530,250	574,640	9,104,890	74	12,597,404	105,600	12,703,004	123.08	27.59
19 วิทยากร	6	1,154,400	-	1,154,400	6	1,278,000	-	1,278,000	1	216,000	-	216,000	0.00	-83.33
20 วิทยาศาสตร์	44	8,387,740	-	8,387,740	47	9,918,000	-	9,918,000	49	10,404,000	-	10,404,000	6.82	4.26
21 สวนสาธารณะ	6	771,200	-	771,200	16	2,570,400	-	2,570,400	7	1,144,800	-	1,144,800	166.67	-56.25
22 สาธารณภัย	0	-	-	-	0	-	-	-	61	9,504,000	-	9,504,000		
23 สาธารณสุข	62	11,301,360	-	11,301,360	62	16,858,123	-	16,858,123	66	17,290,800	445,500	17,736,300	0.00	6.45
24 สิ่งแวดล้อม *	N/A	2,580,192	-	2,580,192	N/A	3,605,400	-	3,605,400	N/A	5,607,000	-	5,607,000	N/A	
25 โศธา และประชาสัมพันธ์	53	9,635,860	184,500	9,820,360	92	19,060,251	216,000	19,276,251	91	19,243,200	-	19,243,200	73.58	-1.09
รวม	1,144	174,151,545	15,520,185	189,671,730	1,857	260,737,296	38,217,363	298,954,659	1,977	375,442,787	10,499,807	385,942,594	62.33	6.46

ที่มา ข้อมูลจากหน่วยงานสังกัดกรุงเทพมหานคร ณ วันที่ 14 กรกฎาคม 2568

หมายเหตุ (*) ลำดับที่ 24 ลักษณะงานด้านสิ่งแวดล้อม ไม่มีข้อมูลจำนวนอัตรา เนื่องจากสำนักสิ่งแวดล้อม (ผู้ให้ข้อมูล) มิได้ให้ข้อมูล

จากตารางที่ 12 ลักษณะงานที่มีการจ้างเหมาบริการเป็นรายบุคคลเพิ่มขึ้น ในช่วงปีงบประมาณ พ.ศ. 2565 – 2567 อาทิเช่น

- งานด้านการเงินและบัญชี ปีงบประมาณ พ.ศ. 2565 จำนวนอัตรากำหนด 44 อัตรา ปีงบประมาณ พ.ศ. 2566 เพิ่มขึ้นเป็น 191 อัตรา คิดเป็นร้อยละ 334.09 เมื่อเปรียบเทียบกับปีงบประมาณ พ.ศ. 2565 แต่ในปีงบประมาณ พ.ศ. 2567 ลดลงเป็น 134 อัตรา ลดลงร้อยละ 29.84 เมื่อเปรียบเทียบกับปีงบประมาณ พ.ศ. 2566

- งานด้านการจัดเก็บรายได้ ปีงบประมาณ พ.ศ. 2565 จำนวนอัตรากำหนด 79 อัตรา ปีงบประมาณ พ.ศ. 2566 เพิ่มขึ้นเป็น 98 อัตรา คิดเป็นร้อยละ 24.05 เมื่อเปรียบเทียบกับปีงบประมาณ พ.ศ. 2565 และปีงบประมาณ พ.ศ. 2567 เพิ่มขึ้นเป็น 176 อัตรา คิดเป็นร้อยละ 79.59 เมื่อเปรียบเทียบกับปีงบประมาณ พ.ศ. 2566

- งานธุรการ ปีงบประมาณ พ.ศ. 2565 จำนวนอัตรากำหนด 402 อัตรา ปีงบประมาณ พ.ศ. 2566 เพิ่มขึ้นเป็น 730 อัตรา คิดเป็นร้อยละ 81.59 เมื่อเปรียบเทียบกับปีงบประมาณ พ.ศ. 2565 และปีงบประมาณ พ.ศ. 2567 เพิ่มขึ้นเป็น 776 อัตรา คิดเป็นร้อยละ 6.30 เมื่อเปรียบเทียบกับปีงบประมาณ พ.ศ. 2566

- งานด้านการรักษาความปลอดภัย ปีงบประมาณ พ.ศ. 2565 จำนวนอัตรากำหนด 7 อัตรา ปีงบประมาณ พ.ศ. 2566 เพิ่มขึ้นเป็น 97 อัตรา คิดเป็นร้อยละ 1,285.71 เมื่อเปรียบเทียบกับปีงบประมาณ พ.ศ. 2565 แต่ในปีงบประมาณ พ.ศ. 2567 ลดลงเป็น 70 อัตรา ลดลงร้อยละ 27.84 เมื่อเปรียบเทียบกับปีงบประมาณ พ.ศ. 2566

- งานด้านการรักษาความสะอาด ปีงบประมาณ พ.ศ. 2565 จำนวนอัตรากำหนด 26 อัตรา ปีงบประมาณ พ.ศ. 2566 เพิ่มขึ้นเป็น 58 อัตรา คิดเป็นร้อยละ 123.08 เมื่อเปรียบเทียบกับปีงบประมาณ พ.ศ. 2565 และปีงบประมาณ พ.ศ. 2567 เพิ่มขึ้นเป็น 74 อัตรา คิดเป็นร้อยละ 27.59 เมื่อเปรียบเทียบกับปีงบประมาณ พ.ศ. 2566

ในภาพรวมของกรุงเทพมหานคร พบว่า การจ้างเหมาบริการเป็นรายบุคคลในช่วงปีงบประมาณ พ.ศ. 2565 – 2567 เพิ่มขึ้นอย่างต่อเนื่อง ทั้งในด้านจำนวนอัตราและการเบิกจ่ายงบประมาณ โดยแสดงสัดส่วนและแนวโน้มได้ดังนี้

ตารางที่ 13 สัดส่วนและแนวโน้มจำนวนอัตรากำหนดบริการเป็นรายบุคคลของหน่วยงานสังกัดกรุงเทพมหานคร ปีงบประมาณ พ.ศ. 2565 – 2567

ปีงบประมาณ	จำนวนอัตรากำหนดบริการเป็นรายบุคคลของหน่วยงานสังกัดกรุงเทพมหานคร *	จำนวนที่เพิ่มขึ้น/ลดลงเมื่อเปรียบเทียบกับปีงบประมาณที่ผ่านมา (+/-)	ร้อยละจำนวนอัตรากำหนดบริการเป็นรายบุคคลที่เพิ่มขึ้น/ลดลงเมื่อเปรียบเทียบกับปีงบประมาณที่ผ่านมา (+/-)	ค่าเฉลี่ยของร้อยละจำนวนอัตรากำหนดบริการเป็นรายบุคคลที่เพิ่มขึ้น/ลดลงทั้ง 3 ปีงบประมาณ (+/-)
2565	1,144		} + 62.33 } + 6.46	} + 22.93
2566	1,857	+ 713		
2567	1,977	+ 120		

หมายเหตุ (*) ขาดข้อมูลจำนวนอัตรา ของงานด้านสิ่งแวดล้อม เนื่องจากสำนักสิ่งแวดล้อม (ผู้ให้ข้อมูล) ไม่ได้ให้ข้อมูล

ตารางที่ 14 สัดส่วนและแนวโน้มการเบิกจ่ายงบประมาณการจ้างเหมาบริการเป็นรายบุคคลของหน่วยงานสังกัดกรุงเทพมหานคร
ปีงบประมาณ พ.ศ. 2565 – 2567

ปี งบประมาณ	การเบิกจ่ายงบประมาณ การจ้างเหมาบริการเป็น รายบุคคลของหน่วยงาน สังกัดกรุงเทพมหานคร	งบประมาณที่เพิ่มขึ้น/ลดลง เมื่อเปรียบเทียบกับ ปีงบประมาณที่ผ่านมา (+/-)	ร้อยละการเบิกจ่ายงบประมาณ การจ้างเหมาบริการเป็นรายบุคคล ที่เพิ่มขึ้น/ลดลง เมื่อเปรียบเทียบกับ ปีงบประมาณที่ผ่านมา (+/-)	ค่าเฉลี่ยของร้อยละการเบิกจ่าย งบประมาณการจ้างเหมาบริการ เป็นรายบุคคลที่เพิ่มขึ้น/ลดลง ทั้ง 3 ปีงบประมาณ (+/-)
2565	189,671,730		} + 57.62 } + 29.10	} + 28.91
2566	298,954,659	+ 109,282,929		
2567	385,942,594	+ 86,987,935		

จากตารางที่ 13 และตารางที่ 14 พบว่า การจ้างเหมาบริการเป็นรายบุคคลของหน่วยงานสังกัดกรุงเทพมหานคร มีแนวโน้มเพิ่มขึ้นในอัตราที่ลดลง ทั้งในด้านจำนวนอัตราและการเบิกจ่ายงบประมาณ สอดคล้องกับข้อมูลการก่อหนี้ผูกพันงบประมาณจากระบบ MIS (ระบบงานงบประมาณ) ในแผนภูมิที่ 3 ซึ่งแสดงแนวโน้มของร้อยละการก่อหนี้ผูกพันงบประมาณของรายการค่าจ้างเหมาบริการเป็นรายบุคคล ที่มีแนวโน้มเพิ่มขึ้นในอัตราที่ลดลงเช่นกัน ทั้งนี้ อาจเนื่องมาจากปีงบประมาณ พ.ศ. 2567 กรุงเทพมหานคร มีการสรรหาบุคคลเข้าเป็นข้าราชการกรุงเทพมหานครสามัญหลายโครงการ ได้แก่ โครงการสอบแข่งขันเพื่อบรรจุและแต่งตั้งบุคคลเข้ารับราชการเป็นข้าราชการกรุงเทพมหานครสามัญ โครงการคัดเลือกบุคลากรกรุงเทพมหานครหรือผู้ปฏิบัติงานอื่นในกรุงเทพมหานครเพื่อบรรจุและแต่งตั้งเป็นข้าราชการกรุงเทพมหานครสามัญ โครงการคัดเลือกคนพิการเพื่อบรรจุและแต่งตั้งเป็นข้าราชการกรุงเทพมหานครสามัญ และโครงการความร่วมมือคัดเลือกกำลังคนอาชีวศึกษาเพื่อบรรจุและแต่งตั้งบุคคลเข้ารับราชการเป็นข้าราชการกรุงเทพมหานครสามัญ ระยะ 2 (MOU)

เมื่อพิจารณาภาพรวมของสัดส่วนและแนวโน้มจำนวนอัตราจ้างเหมาบริการเป็นรายบุคคลของหน่วยงานสังกัดกรุงเทพมหานคร ตามตารางที่ 13 พบว่า ปีงบประมาณ พ.ศ. 2566 ร้อยละจำนวนอัตราจ้างเหมาบริการเป็นรายบุคคล เปรียบเทียบกับปีงบประมาณ พ.ศ. 2565 เพิ่มขึ้นร้อยละ 62.33 แต่ในปีงบประมาณ พ.ศ. 2567 เพิ่มขึ้นจากปีงบประมาณ พ.ศ. 2566 เพียงร้อยละ 6.46 ค่าเฉลี่ยของร้อยละจำนวนอัตราจ้างเหมาฯ ที่เพิ่มขึ้นในช่วง 3 ปีงบประมาณ คิดเป็นร้อยละ 22.93 ในส่วนตารางที่ 14 สัดส่วนและแนวโน้มการเบิกจ่ายงบประมาณการจ้างเหมาบริการเป็นรายบุคคล ปีงบประมาณ พ.ศ. 2566 เบิกจ่ายงบประมาณเพิ่มขึ้นจากปีงบประมาณ พ.ศ. 2565 คิดเป็นร้อยละ 57.62 ปีงบประมาณ พ.ศ. 2567 เบิกจ่ายงบประมาณเพิ่มขึ้นจากปีงบประมาณ พ.ศ. 2566 คิดเป็นร้อยละ 29.10 ค่าเฉลี่ยของร้อยละการเบิกจ่ายงบประมาณการจ้างเหมาบริการเป็นรายบุคคลที่เพิ่มขึ้นในช่วง 3 ปีงบประมาณ คิดเป็นร้อยละ 28.91 มีสัดส่วนมากกว่าค่าเฉลี่ยของร้อยละจำนวนอัตราจ้างเหมาบริการเป็นรายบุคคลที่เพิ่มขึ้นในช่วงเวลาเดียวกัน แสดงให้เห็นว่า การจ้างเหมาบริการเป็นรายบุคคลมีแนวโน้มการใช้จ่ายงบประมาณเพิ่มขึ้นมากกว่าแนวโน้มของจำนวนอัตราที่เพิ่มขึ้น

ทั้งนี้ เมื่อพิจารณานโยบายด้านทรัพยากรบุคคลของกรุงเทพมหานครที่ต้องการปรับลดงบประมาณด้านบุคลากร โดยปรับเปลี่ยนการจ้างงานบางตำแหน่งที่เกษียณอายุราชการ เป็นการจ้างเหมาเอกชนทดแทน จึงได้รวบรวมข้อมูลสถิติการเบิกจ่ายงบประมาณงบกลาง รหัส 21 เงินช่วยเหลือข้าราชการและลูกจ้าง และรหัส 23 เงินบำเหน็จลูกจ้าง ในช่วงปีงบประมาณ พ.ศ. 2565 – 2567 เพื่อพิจารณาแนวโน้มการเบิกจ่ายงบประมาณ เปรียบเทียบกับแนวโน้มการจ้างเหมาบริการเป็นรายบุคคล ได้ดังนี้

ตารางที่ 15 สถิติการเบิกจ่ายงบประมาณรายจ่ายงบกลางของกรุงเทพมหานคร
ปีงบประมาณ พ.ศ. 2565 - 2567

รหัสรายการ / ชื่อรายการ	การเบิกจ่ายงบประมาณ (บาท)			ร้อยละการเบิกจ่ายงบประมาณ เปรียบเทียบกับปีงบประมาณที่ผ่านมา	
	ปีงบประมาณ พ.ศ. 2565	ปีงบประมาณ พ.ศ. 2566	ปีงบประมาณ พ.ศ. 2567	ปี 2566	ปี 2567
21 เงินช่วยเหลือ ข้าราชการ และลูกจ้าง	3,674,771,271	3,220,868,210	6,549,517,651	- 12.35	103.35
23 เงินบำเหน็จ ลูกจ้าง	1,150,993,484	1,259,899,207	1,322,304,145	9.46	4.95
รวม	4,825,764,755	4,480,767,417	7,871,821,796	- 7.15	75.68

ที่มา ข้อมูลจากระบบ MIS (ระบบงานงบประมาณ) ณ วันที่ 30 กันยายน

จากตารางที่ 15 พบว่า งบประมาณรายจ่ายงบกลาง รหัส 21 เงินช่วยเหลือข้าราชการและลูกจ้าง มีแนวโน้มการเบิกจ่ายงบประมาณเพิ่มขึ้นค่อนข้างมาก โดยในปีงบประมาณ พ.ศ. 2566 มีการเบิกจ่ายงบประมาณลดลงจากปีงบประมาณ พ.ศ. 2565 คิดเป็นร้อยละ 12.35 แต่ในปีงบประมาณ พ.ศ. 2567 การเบิกจ่ายงบประมาณกลับสูงขึ้นถึงร้อยละ 103.35 เมื่อเปรียบเทียบกับปีงบประมาณ พ.ศ. 2566 ในส่วนงบประมาณรายจ่ายงบกลาง รหัส 23 เงินบำเหน็จลูกจ้าง มีแนวโน้มการเบิกจ่ายงบประมาณเพิ่มขึ้นในอัตราที่ลดลง โดยปีงบประมาณ พ.ศ. 2566 มีการเบิกจ่ายงบประมาณมากกว่าปีงบประมาณ พ.ศ. 2565 คิดเป็นร้อยละ 9.46 และปีงบประมาณ พ.ศ. 2567 เบิกจ่ายงบประมาณมากกว่าปีงบประมาณ พ.ศ. 2566 คิดเป็นร้อยละ 4.95

เมื่อพิจารณาแนวโน้มการเบิกจ่ายงบประมาณการจ้างเหมาบริการเป็นรายบุคคล (ตารางที่ 14) ร่วมกับสถิติการเบิกจ่ายงบประมาณงบกลาง รหัส 21 และ 23 (ตารางที่ 15) พบว่า ปีงบประมาณ พ.ศ. 2566 มีการเบิกจ่ายงบประมาณการจ้างเหมาบริการเป็นรายบุคคลเพิ่มขึ้นจากปีงบประมาณ พ.ศ. 2565 (ร้อยละ 57.62) การเบิกจ่ายงบประมาณงบกลาง รหัส 21 เงินช่วยเหลือข้าราชการและลูกจ้าง มีการเบิกจ่ายงบประมาณลดลง (ร้อยละ 12.35) แต่งบกลาง รหัส 23 เงินบำเหน็จลูกจ้าง ยังคงมีการเบิกจ่ายงบประมาณเพิ่มขึ้น (ร้อยละ 9.46) และในปีงบประมาณ พ.ศ. 2567 แม้ว่าการเบิกจ่ายงบประมาณการจ้างเหมาบริการเป็นรายบุคคลจะเพิ่มขึ้นในอัตราที่ลดลง (ร้อยละ 29.10) แต่การเบิกจ่ายงบประมาณงบกลาง รหัส 21 เงินช่วยเหลือข้าราชการและลูกจ้าง กลับเพิ่มสูงขึ้นจากปีงบประมาณ พ.ศ. 2565 ค่อนข้างมาก (ร้อยละ 103.35) และงบกลาง รหัส 23 เงินบำเหน็จลูกจ้าง ก็ยังคงมีการเบิกจ่ายงบประมาณเพิ่มขึ้นจากปีงบประมาณ พ.ศ. 2566 เช่นกัน (ร้อยละ 4.95) จึงอาจอนุมานได้ว่า การจ้างเหมาบริการเป็นรายบุคคลและการเบิกจ่ายงบประมาณการจ้างเหมาฯ ที่เพิ่มขึ้น มีได้มีผลให้การเบิกจ่ายงบประมาณงบกลาง รหัส 21 เงินช่วยเหลือข้าราชการและลูกจ้าง และรหัส 23 เงินบำเหน็จลูกจ้าง ลดลง โดยเฉพาะเมื่อพิจารณาการเบิกจ่ายงบประมาณงบกลาง รหัส 21 รายการ ค่ารักษาพยาบาล พบว่า มีการเบิกจ่ายงบประมาณเพิ่มขึ้นอย่างต่อเนื่อง ในช่วงปีงบประมาณ พ.ศ. 2565 - 2567 ดังข้อมูลในตารางที่ 16

ตารางที่ 16 ข้อมูลผู้มีสิทธิ/ผู้อาศัยสิทธิ/ผู้ใช้สิทธิระบบเบิกจ่ายตรงคำรักษาพยาบาล และกรณีเบิกใบเสร็จรับเงิน ประจำปีงบประมาณ 2565 - 2567

ปีงบประมาณ	งบกลาง 21											งบ สนศ. (เงินอุดหนุน+งบกลาง 68)			งบ กบบ. (เงินอุดหนุน+งบกลาง 68)			งบ สปภ. (งบกลาง 68)			กรณีเบิก ใบเสร็จ รับเงิน	รวมทั้งสิ้น	
	ข้าราชการสามัญ/ วิสามัญ/การเมือง			ข้าราชการสามัญ บ้านานู			ลูกจ้างประจำ			ลูกจ้างชั่วคราว (เฉพาะผู้อาศัยสิทธิ)			ข้าราชการครู			ข้าราชการครูบ้านานู/ สปภ.บ้านานู			ข้าราชการสามัญ/ ลูกจ้างประจำ/				
	เจ้าของ สิทธิ/ ผู้อาศัย สิทธิ	ผู้ใช้ สิทธิ	จำนวน เงิน	เจ้าของ สิทธิ/ ผู้อาศัย สิทธิ	ผู้ใช้ สิทธิ	จำนวน เงิน	เจ้าของ สิทธิ/ ผู้อาศัย สิทธิ	ผู้ใช้ สิทธิ	จำนวน เงิน	ผู้อาศัย สิทธิ*	ผู้ใช้ สิทธิ	จำนวน เงิน	เจ้าของ สิทธิ/ ผู้อาศัย สิทธิ	ผู้ใช้ สิทธิ	จำนวน เงิน	เจ้าของ สิทธิ/ ผู้อาศัย สิทธิ	ผู้ใช้ สิทธิ	จำนวน เงิน	เจ้าของ สิทธิ/ ผู้อาศัย สิทธิ	ผู้ใช้ สิทธิ			จำนวน เงิน
2565	18,169	14,618	263,379,075.68	11,721	9,542	433,188,784.84	28,498	21,207	585,297,320.35	-			13,388	9,053	136,461,116.02	10,288	8,793	415,859,400.19	1,940	1,279	20,579,246.06	283,689,042.12	2,138,453,985.26
	28,512	16,668	489,388,887.56	7,624	4,185	202,609,209.19	41,274	26,606	840,763,721.92	-	552	25,148,289.05	22,206	11,465	284,311,100.74	3,912	2,212	114,277,277.63	4,067	2,213	56,021,261.29		2,296,208,789.50
2566	18,217	15,297	267,935,540.26	11,721	10,231	514,342,620.86	28,498	20,783	528,625,119.61	-			13,388	9,813	129,693,304.96	10,288	9,160	450,286,509.79	1,940	1,358	18,720,747.58	260,279,190.84	2,169,883,033.90
	28,545	18,558	508,853,957.95	7,624	4,523	236,212,424.84	41,274	27,651	765,769,216.83	-	310	7,041,847.24	22,206	12,629	279,393,305.37	3,912	2,210	102,563,849.83	4,067	2,398	56,947,751.17		2,217,061,544.07
2567	18,393	15,567	295,814,093.20	12,193	10,747	599,736,137.12	27,341	20,566	556,085,094.56	-			13,738	9,963	150,863,813.26	10,544	9,422	514,593,546.88	1,982	1,347	19,109,583.23	292,506,999.33	2,428,709,267.58
	29,086	19,334	580,291,682.41	8,031	4,733	276,288,392.25	40,148	27,711	836,321,814.58	22,943	55	1,810,983.54	22,911	13,196	325,333,860.86	4,212	2,238	118,698,747.02	4,021	2,411	58,379,609.51		2,489,632,089.52

ที่มา ข้อมูลจากระบบ MIS (ระบบเบิกจ่ายตรงคำรักษาพยาบาล) และประสานเก็บข้อมูลการเบิกจากใบเสร็จรับเงิน จากการโอนเงินของสำนัก/สำนักงานเขต กบบ. สปภ. นมร.

หมายเหตุ (*) ข้อมูลลูกจ้างชั่วคราว ผู้อาศัยสิทธิ ไม่สามารถดูข้อมูลย้อนหลังได้

จากตารางที่ 16 เป็นข้อมูลการเบิกจ่ายตรงค่ารักษาพยาบาล และกรณีเบิกใบเสร็จรับเงิน ซึ่งแสดงให้เห็นว่าการเบิกจ่ายงบประมาณค่ารักษาพยาบาลเพิ่มขึ้นอย่างต่อเนื่อง ในช่วงปีงบประมาณ พ.ศ. 2565 – 2567 ทั้งนี้ อาจเนื่องจากการมีกรสรรหาบุคคลเข้าเป็นข้าราชการกรุงเทพมหานครสามัญ เพิ่มขึ้นหลายโครงการในปีงบประมาณ พ.ศ. 2567 และอาจเป็นผลสืบเนื่องมาจากสถานการณ์การระบาดของโรคติดเชื้อไวรัสโคโรนา 2019 (COVID-19) และสถานการณ์ฝุ่น PM2.5 ในพื้นที่กรุงเทพมหานคร ส่งผลต่อสุขภาพของข้าราชการและลูกจ้างของกรุงเทพมหานครที่ยังคงต้องปฏิบัติงานท่ามกลางสภาพแวดล้อมดังกล่าว รวมถึงผู้อาศัยสิทธิ จึงทำให้มีการเบิกจ่ายค่ารักษาพยาบาลเพิ่มสูงขึ้นอย่างต่อเนื่อง

13. ค่าสาธารณูปโภค

ค่าสาธารณูปโภค จัดเป็นรายการงบประมาณประเภทงบดำเนินงาน เป็นรายจ่ายค่าบริการ สาธารณูปโภค สื่อสารและโทรคมนาคม รวมถึงค่าใช้จ่ายที่ต้องชำระพร้อมกัน เช่น ค่าบริการ ค่าภาษี เป็นต้น ซึ่งประกอบด้วย ค่าไฟฟ้า ค่าประปา ค่าบริการโทรศัพท์ ค่าบริการไปรษณีย์ ค่าบริการสื่อสารและโทรคมนาคม รวมถึงค่าใช้จ่ายเพื่อให้ได้มาซึ่งบริการสื่อสารและโทรคมนาคม เช่น ค่าวิทยุสื่อสาร ค่าสื่อสารผ่านดาวเทียม ค่าใช้จ่ายเกี่ยวกับการใช้ระบบอินเทอร์เน็ต รวมถึงอินเทอร์เน็ตการ์ดและค่าสื่อสารอื่น ๆ เช่น ค่าเคเบิลทีวี ค่าเช่าช่องสัญญาณดาวเทียม เป็นต้น

ด้วยสถานการณ์ด้านสภาวะแวดล้อมในปัจจุบันที่มีการเปลี่ยนแปลงไปจากเดิมเป็นอย่างมาก ทั้งด้านเศรษฐกิจ สังคม สิ่งแวดล้อม การดำเนินชีวิตและค่านิยมของประชาชน รวมถึงนโยบายของผู้บริหาร กรุงเทพมหานคร ทำให้มีความต้องการใช้สาธารณูปโภคต่าง ๆ เพิ่มขึ้น อัตราการเบิกจ่ายงบประมาณ ค่าสาธารณูปโภคของกรุงเทพมหานครมีแนวโน้มเพิ่มสูงขึ้นอย่างต่อเนื่อง ส่งผลกระทบต่อการใช้จ่ายงบประมาณของกรุงเทพมหานครในภาพรวม

แผนงบประมาณรายจ่ายระยะปานกลาง ปีงบประมาณ พ.ศ. 2570 – 2572 นี้ จึงรวบรวมข้อมูล สถิติย้อนหลัง 3 ปี (ปีงบประมาณ พ.ศ. 2565 – 2567) ของรายการค่าสาธารณูปโภคที่คาดว่าจะมีแนวโน้ม การเบิกจ่ายงบประมาณสูงขึ้น ทั้งค่าน้ำประปา ค่าไฟฟ้า และรายการอื่น ๆ เช่น ค่าโทรศัพท์ และค่าบริการ อินเทอร์เน็ต เพื่อพิจารณาแนวโน้มการเบิกจ่ายงบประมาณ ณ สิ้นปีงบประมาณ และประมาณการ งบประมาณโดยพิจารณาจากข้อมูลสถิติย้อนหลังและค่าเฉลี่ยแนวโน้มร้อยละการเบิกจ่ายงบประมาณ ณ สิ้นปีงบประมาณ

ข้อมูลสถิติย้อนหลัง 3 ปี (ปีงบประมาณ พ.ศ. 2565 – 2567)

ได้รวบรวมข้อมูลสถิติการเบิกจ่ายงบประมาณ งบดำเนินงาน – รายการค่าน้ำประปา รายการค่าไฟฟ้า และรายการอื่น ๆ (เช่น ค่าโทรศัพท์ ค่าบริการอินเทอร์เน็ต เป็นต้น) ของหน่วยงานสังกัดกรุงเทพมหานคร ย้อนหลัง 3 ปี (ปีงบประมาณ พ.ศ. 2565 – 2567) ไว้ตามตารางที่ 28 ตารางที่ 29 และตารางที่ 30 ในภาคผนวก ง โดยสรุปข้อมูลจำแนกเป็นหน่วยงานระดับสำนัก และสำนักงานเขต ได้ดังนี้


ตารางที่ 17 สรุปสถิติการเบิกจ่ายงบประมาณรายจ่ายประจำปีงบประมาณ พ.ศ. 2565 – 2567
งบดำเนินงาน – ค่าสาธารณูปโภค รายการค่าน้ำประปา รายการค่าไฟฟ้า และรายการอื่น ๆ (เช่น ค่าโทรศัพท์ ค่าบริการอินเทอร์เน็ต เป็นต้น)

ส่วนราชการ	ยอดเบิกจ่าย (บาท)								
	รายการค่าน้ำประปา			รายการค่าไฟฟ้า			รายการอื่น ๆ (เช่น ค่าโทรศัพท์ ค่าบริการอินเทอร์เน็ต เป็นต้น)		
	ปี 2565	ปี 2566	ปี 2567	ปี 2565	ปี 2566	ปี 2567	ปี 2565	ปี 2566	ปี 2567
สำนัก	52,169,137.50	53,996,452.73	62,670,083.78	888,059,623.68	1,212,207,373.61	1,139,559,994.80	115,423,360.71	121,473,087.84	142,218,963.36
สำนักงานเขต	38,302,521.86	50,138,770.46	49,974,376.22	259,310,637.32	352,735,901.14	349,694,345.21	61,682,358.45	55,077,616.77	60,599,686.84
รวม	90,471,659.36	104,135,223.19	112,644,460.00	1,147,370,261.00	1,564,943,274.75	1,489,254,340.01	177,105,719.16	176,550,704.61	202,818,650.20

ที่มา - ข้อมูลจากระบบ MIS (ระบบงานงบประมาณ) ณ วันที่ 30 กันยายน
- สรุปข้อมูลจากตารางที่ 28 ตารางที่ 29 และตารางที่ 30 ในภาคผนวก ง

ตารางที่ 17 สรุปสถิติการเบิกจ่ายงบประมาณรายจ่ายประจำปี ตั้งแต่ปีงบประมาณ พ.ศ. 2565 – 2567 ของงบดำเนินงาน ค่าสาธารณูปโภค รายการค่าน้ำประปา รายการค่าไฟฟ้า และรายการอื่น ๆ (เช่น ค่าโทรศัพท์ ค่าบริการอินเทอร์เน็ต เป็นต้น) โดยจำแนกข้อมูลตามหน่วยงานระดับสำนักและสำนักงานเขตของกรุงเทพมหานคร เพื่อเปรียบเทียบสถิติการเบิกจ่ายงบประมาณของรายการค่าสาธารณูปโภค ทั้ง 3 รายการ ในภาพรวมพบว่าการเบิกจ่ายงบประมาณรายการค่าน้ำประปา และรายการอื่น ๆ มีแนวโน้มเพิ่มสูงขึ้น แต่รายการค่าไฟฟ้า ในปีงบประมาณ พ.ศ. 2567 ลดลงเล็กน้อย โดยแสดงเป็นแผนภูมิได้ดังนี้

แผนภูมิที่ 4 สรุปสถิติการเบิกจ่ายงบประมาณรายจ่ายประจำปีงบประมาณ พ.ศ. 2565 – 2567
 งบดำเนินงาน – ค่าสาธารณูปโภค รายการค่าน้ำประปา รายการค่าไฟฟ้า และรายการอื่น ๆ (เช่น ค่าโทรศัพท์ ค่าบริการอินเทอร์เน็ต เป็นต้น)



ตารางที่ 18 สัดส่วนและแนวโน้มการเบิกจ่ายงบประมาณ
งบดำเนินงาน – ค่าสาธารณูปโภค รายการค่าน้ำประปา รายการค่าไฟฟ้า และรายการอื่น ๆ (เช่น ค่าโทรศัพท์ ค่าบริการอินเทอร์เน็ต เป็นต้น)
ปีงบประมาณ พ.ศ. 2565 – 2567

ปี งบ ประมาณ	รายการค่าน้ำประปา				รายการค่าไฟฟ้า				รายการอื่น ๆ (เช่น ค่าโทรศัพท์ ค่าบริการอินเทอร์เน็ต เป็นต้น)			
	สรุปการ เบิกจ่าย งบประมาณ ในภาพรวม	จำนวนที่ เพิ่มขึ้น/ลดลง เมื่อเปรียบเทียบกับ ปีงบประมาณ ที่ผ่านมา (+/-)	ร้อยละการเบิกจ่าย งบประมาณที่เพิ่มขึ้น/ลดลง เมื่อเปรียบเทียบกับ ปีงบประมาณ ที่ผ่านมา (+/-)	ค่าเฉลี่ยของ ร้อยละการเบิกจ่าย งบประมาณ ที่เพิ่มขึ้นทั้ง 3 ปี งบประมาณ (+/-)	สรุปการ เบิกจ่าย งบประมาณ ในภาพรวม	จำนวนที่ เพิ่มขึ้น/ลดลง เมื่อเปรียบเทียบกับ ปีงบประมาณ ที่ผ่านมา (+/-)	ร้อยละการเบิกจ่าย งบประมาณที่เพิ่มขึ้น/ลดลง เมื่อเปรียบเทียบกับ ปีงบประมาณ ที่ผ่านมา (+/-)	ค่าเฉลี่ยของ ร้อยละการเบิกจ่าย งบประมาณ ที่เพิ่มขึ้นทั้ง 3 ปี งบประมาณ (+/-)	สรุปการ เบิกจ่าย งบประมาณ ในภาพรวม	จำนวนที่ เพิ่มขึ้น/ลดลง เมื่อเปรียบเทียบกับ ปีงบประมาณ ที่ผ่านมา (+/-)	ร้อยละการเบิกจ่าย งบประมาณที่เพิ่มขึ้น/ลดลง เมื่อเปรียบเทียบกับ ปีงบประมาณ ที่ผ่านมา (+/-)	ค่าเฉลี่ยของ ร้อยละการเบิกจ่าย งบประมาณ ที่เพิ่มขึ้นทั้ง 3 ปี งบประมาณ (+/-)
2565	90,471,659.36				1,147,370,261.00				177,105,719.16			
2566	104,135,223.19	+ 13,663,563.83	+ 15.10	+ 7.76	1,564,943,274.75	+ 417,573,013.75	+ 36.39	+ 10.52	176,550,704.61	- 555,014.55	- 0.31	+ 4.86
2567	112,644,460.00	+ 8,509,236.81	+ 8.17		1,489,254,340.01	- 75,688,934.74	- 4.84		202,818,650.20	+ 26,267,945.59	+ 14.88	

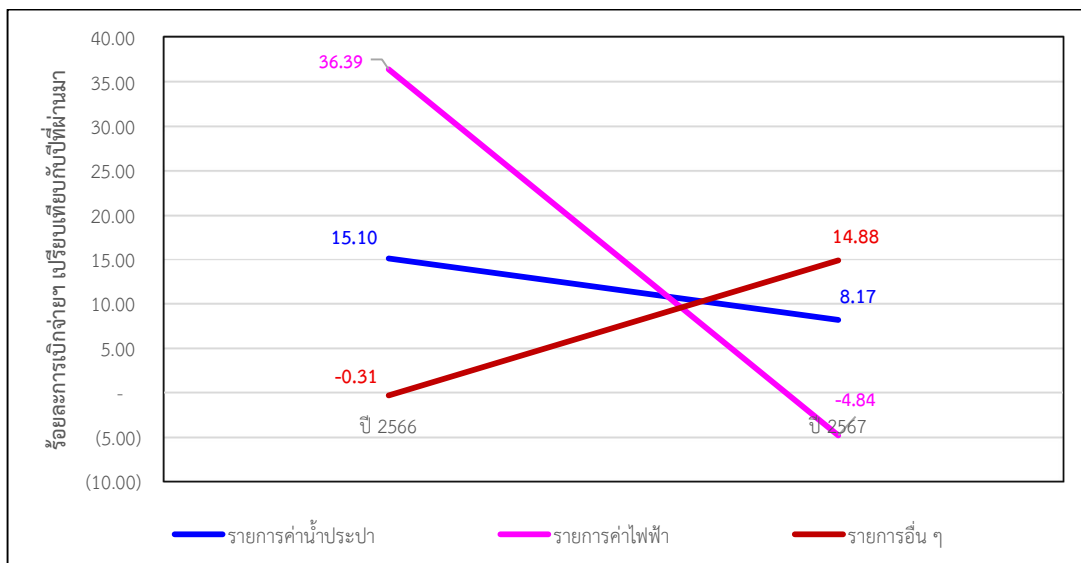
จากแผนภูมิที่ 4 พบว่า หน่วยงานสังกัดกรุงเทพมหานครมีแนวโน้มการเบิกจ่ายงบประมาณรายการค่าน้ำประปา รายการค่าไฟฟ้า และรายการอื่น ๆ (เช่น ค่าโทรศัพท์ ค่าบริการอินเทอร์เน็ต เป็นต้น) โดยคิดเป็นสัดส่วนได้ตามตารางที่ 18 ซึ่งแสดงการเปรียบเทียบการเบิกจ่ายงบประมาณของรายการค่าสาธารณูปโภค ทั้ง 3 รายการ ในภาพรวมของกรุงเทพมหานคร เพื่อให้เห็นแนวโน้มการเบิกจ่ายงบประมาณในช่วงปีงบประมาณ พ.ศ. 2565 – 2567 โดยพบว่า

- **รายการค่าน้ำประปา** มีแนวโน้มการเบิกจ่ายเพิ่มขึ้น ในอัตราที่ลดลง โดยในปีงบประมาณ พ.ศ. 2566 มีการเบิกจ่ายงบประมาณเพิ่มขึ้นจากปีงบประมาณ พ.ศ. 2565 คิดเป็นร้อยละ 15.10 และปีงบประมาณ พ.ศ. 2567 มีการเบิกจ่ายงบประมาณเพิ่มขึ้นจากปีงบประมาณ พ.ศ. 2566 คิดเป็นร้อยละ 8.17 มีค่าเฉลี่ยของร้อยละการเบิกจ่ายงบประมาณที่เพิ่มขึ้นในช่วง 3 ปีงบประมาณ อยู่ที่ร้อยละ 7.76
- **รายการค่าไฟฟ้า** มีแนวโน้มการเบิกจ่ายเพิ่มขึ้นในปีงบประมาณ พ.ศ. 2566 แต่กลับลดลงเล็กน้อยในปีงบประมาณ พ.ศ. 2567 โดยในปีงบประมาณ พ.ศ. 2566 มีการเบิกจ่ายงบประมาณเพิ่มขึ้นจากปีงบประมาณ พ.ศ. 2565 คิดเป็นร้อยละ 36.39 แต่ในปีงบประมาณ พ.ศ. 2567 มีการเบิกจ่ายงบประมาณลดลงจากปีงบประมาณ พ.ศ. 2566 คิดเป็นร้อยละ 4.84 มีค่าเฉลี่ยของร้อยละการเบิกจ่ายงบประมาณที่เพิ่มขึ้นในช่วง 3 ปีงบประมาณ อยู่ที่ร้อยละ 10.52
- **รายการอื่น ๆ (เช่น ค่าโทรศัพท์ ค่าบริการอินเทอร์เน็ต เป็นต้น)** มีแนวโน้มลดลงในปีงบประมาณ พ.ศ. 2566 แต่กลับเพิ่มขึ้นในปีงบประมาณ พ.ศ. 2567 โดยในปีงบประมาณ พ.ศ. 2566 มีการเบิกจ่ายงบประมาณลดลงจากปีงบประมาณ พ.ศ. 2565 เล็กน้อย เพียงร้อยละ 0.31 แต่ในปีงบประมาณ พ.ศ. 2567 กลับมีการเบิกจ่ายงบประมาณเพิ่มขึ้นจากปีงบประมาณ พ.ศ. 2566 ถึงร้อยละ 14.88 โดยมีค่าเฉลี่ยของร้อยละการเบิกจ่ายงบประมาณที่เพิ่มขึ้นในช่วง 3 ปีงบประมาณ อยู่ที่ร้อยละ 4.86

ประมาณการล่วงหน้า 3 ปี (ปีงบประมาณ พ.ศ. 2570 – 2572)

จากข้อมูลในตารางที่ 17 ตารางที่ 18 และแผนภูมิที่ 4 ซึ่งเป็นข้อมูลสถิติการเบิกจ่ายงบประมาณ รายการค่าน้ำประปา รายการค่าไฟฟ้า และรายการอื่น ๆ (เช่น ค่าโทรศัพท์ ค่าบริการอินเทอร์เน็ต เป็นต้น) ของหน่วยงานสังกัดกรุงเทพมหานคร ย้อนหลัง 3 ปี (ปีงบประมาณ พ.ศ. 2565 – 2567) และสัดส่วนร้อยละการเบิกจ่ายงบประมาณเปรียบเทียบกับปีงบประมาณที่ผ่านมาของแต่ละรายการ รวมถึงแนวโน้มของร้อยละการเบิกจ่ายงบประมาณ พบว่า ในภาพรวมของกรุงเทพมหานคร รายการค่าสาธารณูปโภค ทั้ง 3 รายการ มีแนวโน้มของร้อยละการเบิกจ่ายงบประมาณเปรียบเทียบกับปีที่ผ่านมาแตกต่างกัน โดยรายการค่าน้ำประปา มีการเบิกจ่ายงบประมาณเพิ่มขึ้นทุกปี แต่ร้อยละการเบิกจ่ายงบประมาณเปรียบเทียบกับปีที่ผ่านมา มีแนวโน้มลดลง กล่าวคือ ปีงบประมาณ พ.ศ. 2567 ร้อยละการเบิกจ่ายงบประมาณเปรียบเทียบกับปีที่ผ่านมาคิดเป็นร้อยละ 8.17 น้อยกว่าปีงบประมาณ พ.ศ. 2566 ที่มีร้อยละการเบิกจ่ายงบประมาณเปรียบเทียบกับปีที่ผ่านมาคิดเป็นร้อยละ 15.10 เช่นเดียวกับรายการค่าไฟฟ้าที่มีแนวโน้มของร้อยละการเบิกจ่ายงบประมาณเปรียบเทียบกับปีที่ผ่านมาลดลงเช่นกัน โดยในปีงบประมาณ พ.ศ. 2566 มีร้อยละการเบิกจ่ายงบประมาณเปรียบเทียบกับปีที่ผ่านมาคิดเป็นร้อยละ 36.39 ปีงบประมาณ พ.ศ. 2567 การเบิกจ่ายลดลงจากปีงบประมาณ พ.ศ. 2566 เล็กน้อย ร้อยละการเบิกจ่ายงบประมาณเปรียบเทียบกับปีที่ผ่านมาลดลงร้อยละ 4.84 ในส่วนของรายการอื่น ๆ (เช่น ค่าโทรศัพท์ ค่าบริการอินเทอร์เน็ต เป็นต้น) กลับมีการเบิกจ่ายงบประมาณเพิ่มสูงขึ้น โดยปีงบประมาณ พ.ศ. 2566 การเบิกจ่ายงบประมาณใกล้เคียงกับปีงบประมาณ พ.ศ. 2565 ร้อยละการเบิกจ่ายงบประมาณเปรียบเทียบกับปีที่ผ่านมาลดลงร้อยละ 0.31 และเพิ่มสูงขึ้นค่อนข้างมากในปีงบประมาณ พ.ศ. 2567 ร้อยละการเบิกจ่ายงบประมาณเปรียบเทียบกับปีงบประมาณ พ.ศ. 2566 คิดเป็นร้อยละ 14.88 ซึ่งหากพิจารณาเฉพาะแนวโน้มการเบิกจ่ายงบประมาณเปรียบเทียบกับปีงบประมาณที่ผ่านมา โดยคงสภาพปัจจัยแวดล้อมอื่น ๆ ไว้ตามเดิม จะพบว่าแนวโน้มการเบิกจ่ายงบประมาณของรายการค่าสาธารณูปโภค ทั้ง 3 รายการ เป็นดังนี้

แผนภูมิที่ 5 แนวโน้มร้อยละการเบิกจ่ายงบประมาณเปรียบเทียบกับปีงบประมาณที่ผ่านมา
งบดำเนินงาน – ค่าสาธารณูปโภค รายการค่าน้ำประปา รายการค่าไฟฟ้า
และรายการอื่น ๆ (เช่น ค่าโทรศัพท์ ค่าบริการอินเทอร์เน็ต เป็นต้น)
ปีงบประมาณ พ.ศ. 2565 – 2567



จากแผนภูมิที่ 5 พบว่า รายการค่าน้ำประปา และรายการค่าไฟฟ้า มีแนวโน้มร้อยละการเบิกจ่ายงบประมาณเปรียบเทียบกับปีงบประมาณที่ผ่านมาในสัดส่วนที่ลดลง แต่รายการอื่น ๆ (เช่น ค่าโทรศัพท์ ค่าบริการอินเทอร์เน็ต เป็นต้น) มีแนวโน้มร้อยละการเบิกจ่ายงบประมาณเปรียบเทียบกับปีงบประมาณที่ผ่านมาเพิ่มขึ้น โดยในปีงบประมาณ พ.ศ. 2566 ร้อยละการเบิกจ่ายงบประมาณเปรียบเทียบกับปีงบประมาณที่ผ่านมา คิดเป็นร้อยละ 15.10 แนวโน้มของร้อยละการเบิกจ่ายงบประมาณฯ ดังกล่าว ลดลงในปีงบประมาณ พ.ศ. 2567 เป็นร้อยละ 8.17 เมื่อเปรียบเทียบกับปีงบประมาณ พ.ศ. 2566 เช่นเดียวกับรายการค่าไฟฟ้าที่มีแนวโน้มร้อยละการเบิกจ่ายงบประมาณเปรียบเทียบกับปีงบประมาณที่ผ่านมาลดลง โดยในปีงบประมาณ พ.ศ. 2567 มีอัตราการเบิกจ่ายงบประมาณลดลงจากปีงบประมาณ พ.ศ. 2566 คิดเป็นร้อยละ 4.84 อาจเนื่องมาจากการปรับปรุงระบบและเปลี่ยนอุปกรณ์ไฟฟ้าหลายรายการ อาทิเช่น การเดินสายไฟฟ้าใหม่ การปรับปรุงระบบไฟฟ้าในอาคาร และการเปลี่ยนเครื่องปรับอากาศ เป็นต้น แต่ในส่วนของรายการอื่น ๆ (เช่น ค่าโทรศัพท์ ค่าบริการอินเทอร์เน็ต เป็นต้น) พบว่า ปีงบประมาณ พ.ศ. 2566 การเบิกจ่ายงบประมาณลดลงจากปีงบประมาณ พ.ศ. 2565 เล็กน้อย คิดเป็นร้อยละ 0.31 แต่กลับเพิ่มขึ้นค่อนข้างมากในปีงบประมาณ พ.ศ. 2567 คิดเป็นร้อยละ 14.88 เมื่อเปรียบเทียบกับปีงบประมาณ พ.ศ. 2566 ซึ่งอาจเป็นผลสืบเนื่องมาจากสถานการณ์การระบาดของโรคติดเชื้อไวรัสโคโรนา 2019 (COVID-19) และสถานการณ์ฝุ่น PM2.5 ในพื้นที่กรุงเทพมหานคร ทำให้มีนโยบายการทำงานที่บ้านหรือนอกสถานที่โดยไม่ต้องเข้าที่ทำงาน (Work From Home) โดยใช้เทคโนโลยีในการเชื่อมต่อและสื่อสาร ส่งผลให้กรุงเทพมหานครมีการปรับเปลี่ยนรูปแบบการทำงานอันเนื่องมาจากสถานการณ์ดังกล่าว ไม่ว่าจะเป็นการประชุมทางไกล การติดต่อสื่อสาร การแลกเปลี่ยนข้อมูลข่าวสารระหว่างหน่วยงานทั้งภายในและภายนอก ไปจนถึงการจัดการและการจัดเก็บเอกสารในรูปแบบดิจิทัลผ่านระบบสารบรรณอิเล็กทรอนิกส์ ทำให้ทุกหน่วยงานของกรุงเทพมหานครมีการเพิ่มค่าใช้จ่ายค่าบริการ Internet เพื่อให้สามารถปฏิบัติงานได้อย่างมีประสิทธิภาพ สอดรับกับรูปแบบการทำงานที่เปลี่ยนแปลงไป ตามนโยบายของผู้บริหารกรุงเทพมหานคร

14. ค่าจ้างเดินรถ

ค่าจ้างเดินรถ เป็นรายการงบประมาณในประเภทงบรายจ่ายอื่น หมายรวมถึงค่าจ้างเดินรถและซ่อมบำรุง (O&M) ซึ่งเป็นค่าใช้จ่ายในการจ้างให้บริการเดินรถ ดูแลระบบรักษาความปลอดภัย ความสะอาด และการซ่อมบำรุงระบบการเดินรถ โดยแผนงบประมาณรายจ่ายระยะปานกลาง ปีงบประมาณ พ.ศ. 2570 – 2572 จะรายงานภาระหนี้โครงการรถไฟฟ้าสายสีเขียวของกรุงเทพมหานคร ซึ่งส่งผลกระทบต่อการใช้จ่ายงบประมาณในภาพรวม จึงจำเป็นต้องมีการวางแผนเพื่อให้สามารถจัดหางบประมาณรายจ่ายประจำปีได้อย่างเหมาะสม

ภาระหนี้โครงการรถไฟฟ้าสายสีเขียวของกรุงเทพมหานคร

1. หนี้ที่เกิดจากการรับโอนรถไฟฟ้าสายสีเขียว (ตามข้อตกลงมี 2 ช่วง ได้แก่ ช่วงแบร์ริง - สมุทรปราการ กับช่วงหมอชิต - สะพานใหม่ - คูคต) เป็นหนี้ในส่วนหนึ่งของโครงสร้างพื้นฐานที่มีภาระผูกพันกับกระทรวงการคลังและการรถไฟฟ้าขนส่งมวลชนแห่งประเทศไทย (รฟม.) โดยในปัจจุบันรับโอนเพียงช่วงเดียวคือ แบร์ริง - สมุทรปราการ (เขียวใต้) ภาระหนี้ที่มีกับกระทรวงการคลัง จะแบ่งเป็น 2 ส่วน ได้แก่ หนี้ที่เป็นพันธบัตรรัฐบาลและตัวสัญญาใช้เงิน 15,019,146,476.41 บาท ซึ่งมีภาระดอกเบี้ยและค่าธรรมเนียมตามที่กำหนดในแต่ละรายการ อีกส่วนเป็นหนี้ตามสัญญาเงินยืม 4,119,615,324.96 บาท ไม่มีภาระดอกเบี้ย ภาระหนี้ที่มีกับ รฟม. 14,745,281 บาท ไม่มีภาระดอกเบี้ย รวมหนี้ค่าโครงสร้างพื้นฐานของช่วงแบร์ริง - สมุทรปราการ ทั้งหมด 19,153,507,082.37 บาท

2. หนี้ที่เกิดจากระบบการเดินรถ (ไฟฟ้าและเครื่องกล) เป็นหนี้ที่มีภาระผูกพันกับบริษัทระบบขนส่งมวลชนกรุงเทพ จำกัด (มหาชน) หรือ BTS โดยกรุงเทพมหานครได้ตั้งงบประมาณรายจ่ายเพิ่มเติม (เงินสะสมจ่ายขาด) ประจำปีงบประมาณ พ.ศ. 2567 เพื่อชำระหนี้และรับโอนกรรมสิทธิ์จาก BTS จำนวน 23,312,577,476.49 บาท เป็นค่าระบบการเดินรถจำนวน 19,085,222,522.08 บาท ส่วนที่เหลือเป็นค่าใช้จ่ายด้านการเงินที่คำนวณถึงวันที่ 31 มีนาคม 2567 ซึ่งได้ชำระหนี้ดังกล่าวครบถ้วนเรียบร้อยแล้ว

3. หนี้ที่เกิดจากค่าจ้างเดินรถและซ่อมบำรุง (O&M) เป็นหนี้ที่มีภาระผูกพันกับบริษัทระบบขนส่งมวลชนกรุงเทพ จำกัด (มหาชน) หรือ BTS ซึ่ง BTS ได้ยื่นฟ้องกรุงเทพมหานครกับบริษัท กรุงเทพธนาคม จำกัด ดังนี้

- ฟ้องครั้งที่ 1 เมื่อวันที่ 15 กรกฎาคม 2564 เป็นยอดหนี้ส่วนต่อขยาย 1 ตั้งแต่เดือน พฤษภาคม 2562 ถึงเดือนพฤษภาคม 2564 และส่วนต่อขยาย 2 ตั้งแต่เดือนเมษายน 2560 ถึงเดือน พฤษภาคม 2564 ซึ่งศาลปกครองสูงสุดมีคำพิพากษาให้กรุงเทพมหานครชำระหนี้ โดยกรุงเทพมหานครได้ตั้งงบประมาณรายจ่ายเพิ่มเติม (เงินสะสมจ่ายขาด) ประจำปีงบประมาณ พ.ศ. 2568 เพื่อชำระหนี้ตามคำพิพากษาเรียบร้อยแล้ว

- ฟ้องครั้งที่ 2 เมื่อวันที่ 22 พฤศจิกายน 2565 เป็นยอดหนี้ส่วนต่อขยาย 1 ตั้งแต่เดือน มิถุนายน 2564 ถึงเดือนตุลาคม 2565 และส่วนต่อขยาย 2 ตั้งแต่เดือนมิถุนายน 2564 ถึงเดือนตุลาคม 2565 อยู่ระหว่างการพิจารณาของศาล

หนี้ค่าจ้างเดินรถและซ่อมบำรุงของส่วนต่อขยาย 1 (ตากสิน - บางหว้า และอ่อนนุช - แบริ่ง) เป็นหนี้ที่เกิดจากผลต่างของรายได้ค่าโดยสารกับค่าจ้างบริการเดินรถ

หนี้ค่าจ้างเดินรถและซ่อมบำรุงของส่วนต่อขยาย 2 (แบริ่ง - สมุทรปราการ และหมอชิต - สะพานใหม่ - คูคต) เป็นหนี้ที่เกิดจากค่าจ้างบริการเดินรถ เนื่องจากการเพิ่มการจัดเก็บค่าโดยสารเมื่อวันที่ 2 มกราคม 2567 ในราคา 15 บาทตลอดสาย แต่อย่างไรก็ตามการจัดเก็บค่าโดยสารในอัตราดังกล่าวก็ไม่เพียงพอกับค่าจ้างที่ต้องจ่ายให้กับ BTS ดังนั้น จึงสรุปได้ว่า หนี้ค่าจ้างเดินรถและซ่อมบำรุงจะเกิดขึ้นตลอด

(ที่มา สำนักงานเศรษฐกิจการคลัง สำนักการคลัง 25 ธันวาคม 2567)

โดยสามารถจำแนกภาระหนี้จากโครงการรถไฟฟ้าสายสีเขียวของกรุงเทพมหานคร ออกเป็น 2 ส่วน ดังนี้

1. ภาระหนี้จากโครงการรถไฟฟ้าสายสีเขียว

ตารางที่ 19 ภาระหนี้จากโครงการรถไฟฟ้าสายสีเขียว

โครงสร้างพื้นฐาน	หน่วย: ล้านบาท
ค่าดอกเบี้ย/ค่าธรรมเนียม (เขียวใต้)	500/ปี
ปี 2573 มีหนี้พันธบัตรรัฐบาลครบกำหนด	3,652.20
ปี 2574 มีตัวสัญญาใช้เงินครบกำหนด	465.43
ปี 2575 มีตัวสัญญาใช้เงินและพันธบัตรรัฐบาลครบกำหนด	10,901.52
ปี 2576 ชำระหนี้เงินยืมกระทรวงการคลัง	4,119.62
หนี้กับ รฟม. ชำระภายใน 30 วันหลังจากลงนามใน PPP	14.75
ค่าดอกเบี้ย/ค่าธรรมเนียม (เขียวเหนือ) ถ้ารับโอน	1,000/ปี

2. ค่าจ้างเดินรถและซ่อมบำรุง (O&M)

ฟ้องครั้งที่ 2 เมื่อวันที่ 22 พฤศจิกายน 2565 เป็นยอดหนี้ถึงเดือนตุลาคม 2565 อยู่ระหว่างการพิจารณาของศาล จำนวน 11,068.55 ล้านบาท

- ค่าจ้างเดินรถและซ่อมบำรุงของส่วนต่อขยาย 1 ประมาณเดือนละ 191 ล้านบาท
- ค่าจ้างเดินรถและซ่อมบำรุงของส่วนต่อขยาย 2 (เขียวใต้) ประมาณเดือนละ 194 ล้านบาท
- ค่าจ้างเดินรถและซ่อมบำรุงของส่วนต่อขยาย 2 (เขียวเหนือ) ประมาณเดือนละ 284 ล้านบาท

รายละเอียดภาระหนี้โครงการรถไฟฟ้าสายสีเขียวของกรุงเทพมหานคร

1. หนี้เงินกู้โครงการรถไฟฟ้าสายสีเขียว ช่วงแบริ่ง - สมุทรปราการ (เขียวใต้)

ตารางที่ 20 หนี้เงินกู้โครงการรถไฟฟ้าสายสีเขียว ช่วงแบริ่ง - สมุทรปราการ (เขียวใต้)

Type of debt (ประเภทของหนี้)	Principal (ต้นเงิน)	Maturity date (วันครบกำหนด)	Interest rate (อัตราดอกเบี้ย)	Interest payment period (งวดจ่ายดอกเบี้ย)
ตัวสัญญาใช้เงิน เลขที่ 166/2564	4,737,067,045.18	17 ธ.ค. 2568	BIBOR 6 M+0.4050	17 มิ.ย. /17 ธ.ค.
พันธบัตร LB26DA	3,652,204,000.00	17 ธ.ค. 2569	2.125	17 มิ.ย. /17 ธ.ค.
พันธบัตร LB326A	4,207,638,582.38	25 มิ.ย. 2575	3.775	25 มิ.ย. /25 ธ.ค.
ตัวสัญญาใช้เงิน เลขที่ 68/2567	465,431,156.63	19 ธ.ค. 2570	BIBOR 6 M-0.1270	19 มิ.ย. /19 ธ.ค.
ตัวสัญญาใช้เงิน เลขที่ 78/2565	1,956,805,692.22	19 ธ.ค. 2568	BIBOR 6 M+0.0410	19 มิ.ย. /19 ธ.ค.
รวม	<u>15,019,146,476.41</u>			

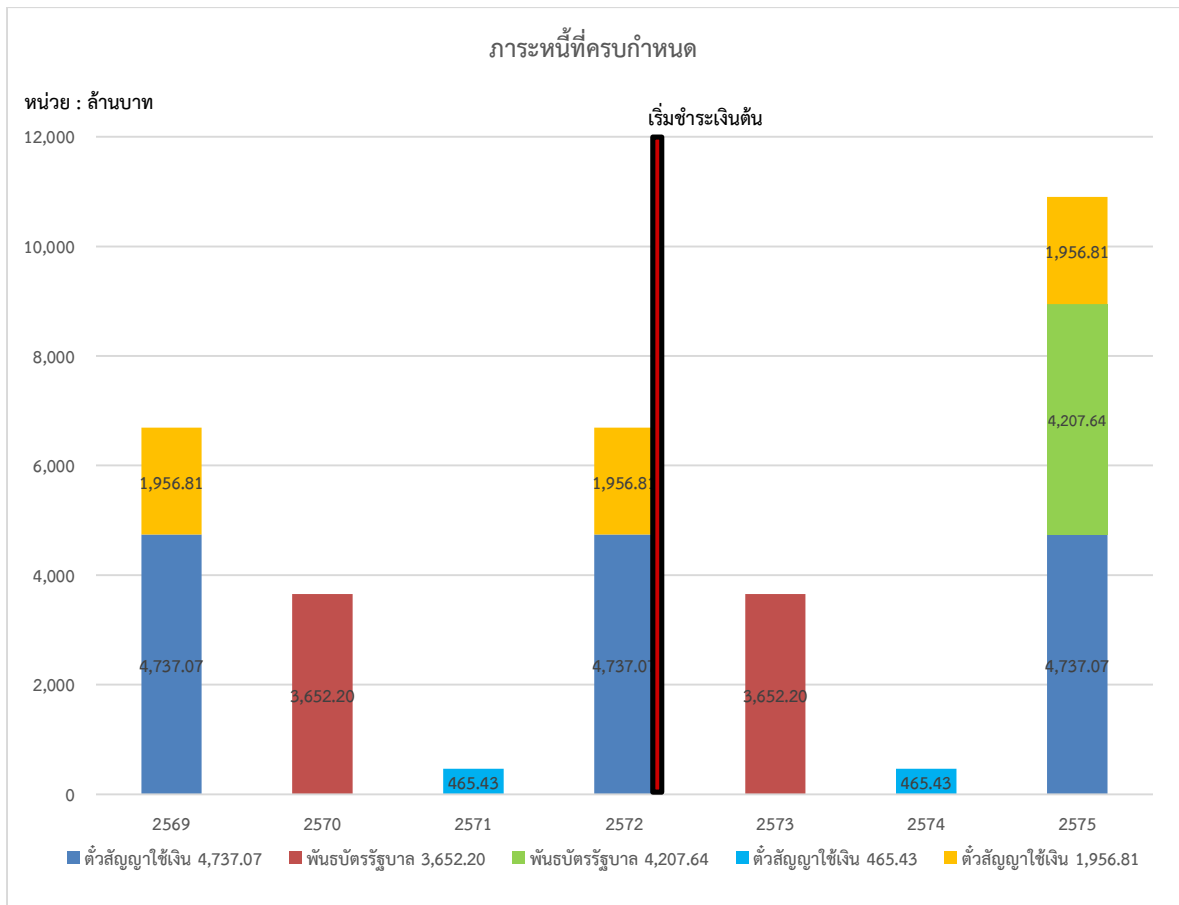
2. หนี้เงินยืมโครงการรถไฟฟ้าสายสีเขียว ช่วงแบริ่ง - สมุทรปราการ (เขียวใต้)

ตารางที่ 21 หนี้เงินยืมโครงการรถไฟฟ้าสายสีเขียว ช่วงแบริ่ง - สมุทรปราการ (เขียวใต้)

Type of debt (ประเภทของหนี้)	Principal (ต้นเงิน)	Maturity date (วันครบกำหนด)	Interest rate (อัตราดอกเบี้ย)
(loan agreement) สัญญาเงินยืม1-ง/2562 (มีหนี้เพิ่มเติมตามร่าง MOU เพิ่มเติมฉบับที่ 1 จำนวน 4,840.-บาท)	4,119,615,324.96	หลังชำระหนี้เงินกู้ครบแล้ว	ไม่มี
Payable to MRTA (ภาระหนี้ที่ รฟม. ได้ชำระไปแล้ว (แก้ไขตามร่างMOUเพิ่มเติมฉบับที่ 1))	14,745,281.00	หลังทำสัญญาร่วมลงทุน	ไม่มี
รวม	<u>4,134,360,605.96</u>		

- หมายเหตุ - กรุงเทพมหานครบันทึกบัญชี พันธบัตรรัฐบาลและตัวสัญญาใช้เงินเป็นเงินกู้จำนวน 15,019.15 ล้านบาท
- กรุงเทพมหานครบันทึกบัญชี สัญญาเงินยืมเป็นหนี้สินระยะยาว และภาระหนี้ของ รฟม. เป็นเจ้าหนี้-หน่วยงานภาครัฐ
 - โครงการรถไฟฟ้าสายสีเขียว ช่วงหมอชิต - สะพานใหม่ - คูคต (เขียวเหนือ) ยังไม่มีการรับโอนทรัพย์สินและหนี้สิน

แผนภูมิที่ 6 ภาระหนี้โครงการรถไฟฟ้าสายสีเขียวของกรุงเทพมหานคร



บทสรุปผู้บริหาร

แผนงบประมาณรายจ่ายระยะปานกลาง ปีงบประมาณ พ.ศ. 2570 – 2572 นี้ แสดงให้เห็นถึงภาระผูกพันงบประมาณของกรุงเทพมหานคร โดยได้รวบรวมและประมวลผลข้อมูลสถิติด้านงบประมาณพบว่า กรุงเทพมหานครมีภาระผูกพันงบประมาณจำนวนมาก จากรายการ/โครงการผูกพันงบประมาณ และภาระหนี้ที่กรุงเทพมหานครต้องชำระ ดังต่อไปนี้

➤ รายการ/โครงการผูกพันงบประมาณของกรุงเทพมหานคร

วงเงินภาระผูกพันของรายการ/โครงการผูกพันงบประมาณ จำนวน 290 โครงการ ซึ่งจะผูกพันงบประมาณไปอีก 15 ปี ตั้งแต่ปีงบประมาณ พ.ศ. 2570 ถึงสิ้นสุดโครงการ (ปีงบประมาณ พ.ศ. 2585) รวมทั้งสิ้นจำนวน 97,083,602,343 บาท

➤ แผนงบลงทุน

ทั้งรายการ/โครงการค่าครุภัณฑ์ และรายการ/โครงการค่าที่ดินและสิ่งก่อสร้าง ต้องมีจำนวนไม่น้อยกว่าร้อยละ 20 ของงบประมาณรายจ่ายประจำปี หรือประมาณไม่น้อยกว่า 20,000 ล้านบาท

➤ ค่าจ้างเหมาบริการ

– รายการค่าจ้างเหมาบริการเป็นรายบุคคล มีค่าเฉลี่ยของร้อยละการก่อหนี้ผูกพันงบประมาณที่เพิ่มขึ้นในช่วง 3 ปีงบประมาณ อยู่ที่ร้อยละ 26.28

– รายการค่าจ้างเหมาทำความสะอาด มีค่าเฉลี่ยของร้อยละการก่อหนี้ผูกพันงบประมาณที่เพิ่มขึ้นในช่วง 3 ปีงบประมาณ อยู่ที่ร้อยละ 5.93

– รายการค่าจ้างเหมารักษาความปลอดภัย มีค่าเฉลี่ยของร้อยละการก่อหนี้ผูกพันงบประมาณที่เพิ่มขึ้นในช่วง 3 ปีงบประมาณ อยู่ที่ร้อยละ 5.40

ด้วยข้อจำกัดด้านงบประมาณและสถานะทางการเงินการคลังของกรุงเทพมหานคร รวมถึงการขยายขอบเขตการให้บริการประชาชนที่เพิ่มขึ้น เช่น การสร้างโรงพยาบาลต่าง ๆ เป็นต้น ส่งผลให้นโยบายด้านการบริหารทรัพยากรมนุษย์ของกรุงเทพมหานครเปลี่ยนแปลงไป มีการจ้างงานเอกชนหรือการจ้างเหมาบริการต่าง ๆ เพิ่มขึ้นอย่างต่อเนื่อง ซึ่งส่งผลต่อการใช้จ่ายงบประมาณในภาพรวม โดยเฉพาะอย่างยิ่งในปีงบประมาณ พ.ศ. 2569 จะมีการปรับอัตราจ้างเหมาบริการเป็นรายบุคคล ซึ่งจะส่งผลให้มีการใช้จ่ายงบประมาณในด้านดังกล่าวเพิ่มขึ้นอีกจำนวนมาก

➤ ค่าสาธารณูปโภค

– รายการค่าน้ำประปา มีค่าเฉลี่ยของร้อยละการเบิกจ่ายงบประมาณที่เพิ่มขึ้นในช่วง 3 ปีงบประมาณ อยู่ที่ร้อยละ 7.76

– รายการค่าไฟฟ้า มีค่าเฉลี่ยของร้อยละการเบิกจ่ายงบประมาณที่เพิ่มขึ้นในช่วง 3 ปีงบประมาณ อยู่ที่ร้อยละ 10.52

– รายการอื่น ๆ (เช่น ค่าโทรศัพท์ และค่าบริการอินเทอร์เน็ต เป็นต้น) มีค่าเฉลี่ยของร้อยละการเบิกจ่ายงบประมาณที่เพิ่มขึ้นในช่วง 3 ปีงบประมาณ อยู่ที่ร้อยละ 4.86

สืบเนื่องมาจากสถานการณ์วิกฤตต่าง ๆ ในปัจจุบัน ซึ่งคาดว่าจะยังคงส่งผลกระทบต่อต่อเนื่องต่อไปในอนาคต มีผลต่อการปรับเปลี่ยนรูปแบบการใช้ชีวิตของประชาชน โดยเฉพาะในเมืองใหญ่เช่น กรุงเทพมหานคร ดังนั้น จึงควรมีการพิจารณาถึงการปรับเปลี่ยนรูปแบบการใช้พลังงาน หรือการใช้พลังงานทดแทนและพลังงานทางเลือกอื่น ๆ เช่น การใช้พลังงานจากเซลล์แสงอาทิตย์ (Solar Cell) เป็นต้น

- โครงการรถไฟฟ้าสายสีเขียว
ประกอบด้วย 3 ส่วน ได้แก่
- ค่าโครงสร้างพื้นฐาน ซึ่งกรุงเทพมหานครต้องชำระเงินต้น ตั้งแต่ปีงบประมาณ พ.ศ. 2573 เป็นต้นไป
 - ดอกเบี้ยเงินกู้ค่าโครงสร้างพื้นฐาน ซึ่งต้องชำระทุกปี
 - ค่าจ้างเดินรถและซ่อมบำรุง (O&M) ต้องชำระทุกเดือน

ดังนั้น การจัดทำงบประมาณรายจ่ายประจำปี กรุงเทพมหานครควรคำนึงถึงรายการ/โครงการผูกพันงบประมาณที่จะเกิดขึ้นใหม่ในอนาคต ซึ่งจะกระทบกับความสามารถในการชำระหนี้และฐานะการเงินการคลังของกรุงเทพมหานครในระยะยาว

ภาคผนวก

- ภาคผนวก ก ข้อมูลสถิติรายการ/โครงการผูกพัน
งบประมาณของกรุงเทพมหานคร
- ภาคผนวก ข ข้อมูลสถิติแผนงบลลงทุน
- ภาคผนวก ค ข้อมูลสถิติค่าจ้างเหมาบริการ
- ภาคผนวก ง ข้อมูลสถิติค่าสาธารณูปโภค
- ภาคผนวก จ คำสั่งแต่งตั้งคณะกรรมการพิจารณาจัดทำ
แผนงบประมาณรายจ่ายระยะปานกลาง

ภาคผนวก ก

ข้อมูลสถิติรายการ/โครงการผูกพันงบประมาณ
ของกรุงเทพมหานคร

สำนักงานงบประมาณกรุงเทพมหานคร

ข้อมูลสถิติรายการ/โครงการผูกพันงบประมาณ
ของกรุงเทพมหานคร

รายการ/โครงการผูกพันงบประมาณของกรุงเทพมหานครที่มีการดำเนินการอยู่ในปัจจุบัน
จนถึงสิ้นสุดโครงการ จำแนกตามหน่วยงานสังกัดกรุงเทพมหานคร มีรายละเอียดดังนี้

ตารางที่ 22 รายการ/โครงการผูกพันงบประมาณของกรุงเทพมหานคร

ลำดับ ที่	หน่วยรับงบประมาณ / โครงการ	โครงการ เก่า/ใหม่	ประเภท งบรายจ่าย	ภารกิจประจำ/ ยุทธศาสตร์	เริ่มต้น โครงการ	สิ้นสุด โครงการ	วงเงินโครงการ (บาท)	เงินนอกงบ ปี 2569	ตั้งแต่เริ่มต้นปี 2568 (รวมทุกแหล่งเงิน)	งบประมาณตามร่าง ข้อบัญญัติฯ ปี 2569	แผนการใช้จ่ายงบประมาณ (บาท)				วงเงินการผูกพัน (บาท)
											ปี 2570	ปี 2571	ปี 2572	ปี 2573 -สิ้นสุด	
สำนักงานเลขาธิการผู้ว่าราชการกรุงเทพมหานคร															
1	โครงการเช่ารถยนต์	เก่า	งบ ดำเนินงาน	ประจำ	2567	2572	9,720,000		2,764,800	1,252,800	1,900,800	1,900,800	1,900,800		5,702,400
	รวม 1 โครงการ						9,720,000	-	2,764,800	1,252,800	1,900,800	1,900,800	1,900,800	-	5,702,400
สำนักงานคณะกรรมการข้าราชการกรุงเทพมหานคร															
1	โครงการพัฒนาระบบรายงาน เชิงวิเคราะห์เพื่อการบริหาร ทรัพยากรบุคคลของ กรุงเทพมหานคร (HR Intelligence)	เก่า	งบ รายจ่ายอื่น	ยุทธศาสตร์	2568	2569	16,288,700		3,257,700	13,031,000					-
	รวม 1 โครงการ						16,288,700	-	3,257,700	13,031,000	-	-	-	-	-
สำนักการแพทย์															
1	โครงการจ้างเหมาบริหารจัดการ เวชภัณฑ์กลาง สำนักการแพทย์	เก่า	งบ รายจ่ายอื่น	ประจำ	2566	2573	534,900,000		110,608,000	98,065,000	106,980,000	106,980,000	106,980,000	5,287,000	326,227,000
2	โครงการก่อสร้างอาคาร อเนกประสงค์โรงพยาบาลราช ทิพัฒน์	ใหม่	งบลงทุน	ประจำ	2569	2570	258,200,000		-	25,820,000	232,380,000				232,380,000
3	โครงการก่อสร้างอาคาร อเนกประสงค์ ศูนย์เวชศาสตร์ เขตเมืองโรงพยาบาลราชทิพัฒน์	ใหม่	งบลงทุน	ประจำ	2569	2570	253,100,000		-	25,310,000	227,790,000				227,790,000
	รวม 3 โครงการ						1,046,200,000	-	110,608,000	149,195,000	567,150,000	106,980,000	106,980,000	5,287,000	786,397,000
สำนักอนามัย															
1	โครงการก่อสร้างอาคาร ศูนย์บริการสาธารณสุข 40 บางแค สาขาวิจิตรอนามัย (ศูนย์แพทย์ชุมชนเมือง)	เก่า	งบลงทุน	ประจำ	2568	2569	30,000,000		6,000,000	24,000,000					-
2	โครงการก่อสร้างอาคาร ศูนย์บริการสาธารณสุข 64 คลองสามวา สาขาทรายทองดิน ใต้ (ศูนย์แพทย์ชุมชนเมือง)	เก่า	งบลงทุน	ประจำ	2568	2569	28,000,000		5,600,000	22,400,000					-
3	โครงการก่อสร้างอาคาร ศูนย์บริการสาธารณสุข 29 ช่วงขุนเนตร สาขาศาลาครืน (ศูนย์แพทย์ชุมชนเมือง)	ใหม่	งบลงทุน	ประจำ	2569	2570	30,000,000		-	6,000,000	24,000,000				24,000,000

ลำดับ ที่	หน่วยงบประมาณ / โครงการ	โครงการ เก่า/ใหม่	ประเภท งบรายจ่าย	ภารกิจประจำ/ ยุทธศาสตร์	เริ่มต้น โครงการ	สิ้นสุด โครงการ	วงเงินโครงการ (บาท)	เงินนอกงบ ปี 2569	ตั้งแต่เริ่มต้น-ปี 2568 (รวมทุกแหล่งเงิน)	งบประมาณตามร่าง ข้อบัญญัติฯ ปี 2569	แผนการใช้จ่ายงบประมาณ (บาท)				วงเงินการผูกพัน (บาท)
											ปี 2570	ปี 2571	ปี 2572	ปี 2573 -สิ้นสุด	
4	โครงการก่อสร้างอาคาร ศูนย์บริการสาธารณสุข 46 ก้นตึกศิริราช สาขาชุมทอง (ศูนย์แพทย์ชุมชนเมือง)	ใหม่	งบลงทุน	ประจำ	2569	2570	29,200,000		-	6,000,000	23,200,000				23,200,000
	รวม 4 โครงการ						117,200,000	-	11,600,000	58,400,000	47,200,000	-	-	-	47,200,000
สำนักการศึกษา															
1	โครงการพัฒนาระบบ คอมพิวเตอร์เพื่อการเรียนรู้ ต่อเนื่อง	เก่า	งบ รายจ่ายอื่น	ประจำ	2563	2571	665,479,088		318,815,368	88,888,148	151,109,796	106,665,776			257,775,572
2	โครงการก่อสร้างอาคารเรียน 5 ชั้น โรงเรียนคลองปึกหลัก สำนักงานเขตประเวศ	เก่า	งบลงทุน	ประจำ	2567	2569	20,299,000		4,106,000	16,193,000					-
3	โครงการก่อสร้างอาคารบ้านพัก อาศัย 5 ชั้น โรงเรียนประชาอุทิศ (เงินทาบอนุสรณ์) สำนักงานเขต ดอนเมือง	เก่า	งบลงทุน	ยุทธศาสตร์	2567	2569	15,649,000		2,295,000	13,354,000					-
4	โครงการก่อสร้างอาคารเรียน 4 ชั้น และปรับปรุงอาคาร ประกอบ โรงเรียนสามแยกท่าไข่ สำนักงานเขตหนองจอก	เก่า	งบลงทุน	ประจำ	2568	2569	29,070,000		1,000,000	28,070,000					-
5	โครงการก่อสร้างอาคารบ้านพัก อาศัย 4 ชั้น โรงเรียนสุเหร่าชีรอ (ราษฎร์สามัคคี) สำนักงานเขต สะพานสูง	เก่า	งบลงทุน	ยุทธศาสตร์	2568	2569	10,700,000		1,000,000	9,700,000					-
6	โครงการก่อสร้างอาคารบ้านพัก อาศัย 5 ชั้น โรงเรียนวัดทรัพย์ สโมสร สำนักงานเขตหนองจอก	เก่า	งบลงทุน	ยุทธศาสตร์	2568	2569	15,500,000		1,000,000	14,500,000					-
7	โครงการก่อสร้างอาคารบ้านพัก อาศัย 5 ชั้น โรงเรียนวัดม่วง สำนักงานเขตบางแค	เก่า	งบลงทุน	ยุทธศาสตร์	2568	2569	12,200,000		1,000,000	11,200,000					-
8	โครงการปรับปรุงระบบ สารสนเทศและเทคโนโลยี การจัดการศึกษา	เก่า	งบ รายจ่ายอื่น	ประจำ	2568	2569	27,891,300		1,000,000	26,891,300					-
9	โครงการติดตั้งระบบป้องกัน อัคคีภัยเพื่อความปลอดภัยของ โรงเรียนในสังกัดกรุงเทพมหานคร	เก่า	งบลงทุน	ประจำ	2568	2570	187,270,000		180,000,000		7,270,000				7,270,000

ลำดับ ที่	หน่วยรับงบประมาณ / โครงการ	โครงการ เก่า/ใหม่	ประเภท งบรายจ่าย	ภารกิจประจำ/ ยุทธศาสตร์	เริ่มต้น โครงการ	สิ้นสุด โครงการ	วงเงินโครงการ (บาท)	เงินนอกงบ ปี 2569	ตั้งแต่เริ่มต้นปี 2568 (รวมทุกแหล่งเงิน)	งบประมาณตามร่าง ข้อบัญญัติฯ ปี 2569	แผนการใช้จ่ายงบประมาณ (บาท)				วงเงินการผูกพัน (บาท)
											ปี 2570	ปี 2571	ปี 2572	ปี 2573 -สิ้นสุด	
10	โครงการเข้าคอมพิวเตอร์พกพา สำหรับพัฒนานักเรียน กรุงเทพมหานครในยุคดิจิทัล	เก่า	งบ รายจ่ายอื่น	ประจำ	2568	2571	481,283,060		13,368,973		320,855,352	147,058,735			467,914,087
11	โครงการพัฒนาการเรียนรู้อัจฉริยะ ด้วยคอมพิวเตอร์พกพา	ใหม่	งบ รายจ่ายอื่น	ประจำ	2569	2572	507,510,700		-	20,888,200	166,842,000	166,842,000	152,938,500		486,622,500
รวม 11 โครงการ							1,972,852,148	-	523,585,341	229,684,648	646,077,148	420,566,511	152,938,500	-	1,219,582,159
สำนักงานโยธา															
1	โครงการทางหลวงท้องถิ่นสาย เชื่อมระหว่างถนนวิภาวดีรังสิต กับถนนพหลโยธิน ช่วงที่ 2 จากสะพานข้ามคลองลาดพร้าว ถึงถนนเพชรเกษม	เก่า	งบลงทุน	ประจำ	2562	2569	724,650,000		724,650,000						-
2	โครงการก่อสร้างทางยกระดับ ถนนอ่อนนุช - ลาดกระบัง	เก่า	งบลงทุน	ประจำ	2562	2569	1,641,829,100		1,019,373,315	622,455,785					-
3	โครงการต่อเชื่อมถนนพุทธ มณฑลสาย 2 - ถนนพุทธมณฑล สาย 3	เก่า	งบลงทุน	ประจำ	2563	2569	1,531,976,700		1,531,976,700						-
4	โครงการจ้างที่ปรึกษาควบคุม การก่อสร้างโครงการก่อสร้าง สะพานข้ามแม่น้ำเจ้าพระยา บริเวณแยกเกียกกาย ช่วงที่ 2 (สัดส่วน 50:50)	เก่า	งบลงทุน	ประจำ	2563	2569	16,919,500		11,458,165	4,219,000	1,242,335				1,242,335
5	โครงการก่อสร้างสะพานข้าม แม่น้ำเจ้าพระยา บริเวณแยก เกียกกาย ช่วงที่ 2 ก่อสร้าง สะพานข้ามแม่น้ำเจ้าพระยา รวมทางขึ้น-ลง (สัดส่วน 50:50)	เก่า	งบลงทุน	ประจำ	2563	2569	462,540,000		183,664,622	188,919,500	89,955,878				89,955,878
6	โครงการก่อสร้างสะพานข้าม แม่น้ำเจ้าพระยา บริเวณแยก เกียกกายช่วงที่ 3 ก่อสร้างทาง ยกระดับและถนนฝั่งพระนคร จากแม่น้ำเจ้าพระยาถึงแยก สะพานแดง	เก่า	งบลงทุน	ประจำ	2564	2570	437,750,000		49,000,000	73,500,000	315,250,000				315,250,000
7	โครงการก่อสร้างปรับปรุงถนน รามคำแหง 24 และถนน หัวหมาก	เก่า	งบลงทุน	ประจำ	2564	2569	679,602,900		679,602,900						-

ลำดับ ที่	หน่วยรับงบประมาณ / โครงการ	โครงการ เก่า/ใหม่	ประเภท งบรายจ่าย	ภารกิจประจำ/ ยุทธศาสตร์	เริ่มต้น โครงการ	สิ้นสุด โครงการ	วงเงินโครงการ (บาท)	เงินนอกงบ ปี 2569	ตั้งแต่เริ่มต้น-ปี 2568 (รวมทุกแหล่งเงิน)	งบประมาณตามร่าง ข้อบัญญัติฯ ปี 2569	แผนการใช้จ่ายงบประมาณ (บาท)				วงเงินการผูกพัน (บาท)
											ปี 2570	ปี 2571	ปี 2572	ปี 2573 -สิ้นสุด	
8	โครงการปรับปรุงภูมิทัศน์คลอง ชองนนทรี ช่วงที่ 3 จากซอย นราธิวาสราชนครินทร์ 7 ถึงถนนจันทน์	เก่า	งบลงทุน	ประจำ	2565	2569	315,927,000		315,927,000						-
9	โครงการก่อสร้างอาคาร สำนักงานเขตปทุมวัน	เก่า	งบลงทุน	ประจำ	2565	2570	620,777,000		179,440,000	200,000,000	241,337,000				241,337,000
10	โครงการก่อสร้างถนนรามคำแหง ช่วงที่ 2 ก่อสร้างปรับปรุงถนน รามคำแหง จากคลองบ้านม้าถึง คลองบางชัน	เก่า	งบลงทุน	ประจำ	2566	2569	395,235,000		395,235,000						-
11	โครงการก่อสร้างสถานีดับเพลิง และกู้ภัยสุทธิสาร	เก่า	งบลงทุน	ประจำ	2566	2569	91,360,000		7,690,000	83,670,000					-
12	โครงการก่อสร้างปรับปรุงถนน ประชาชื่น จากการประปานคร หลวงถึงถนนแจ้งวัฒนะ (ถนน หมายเลข 11)	เก่า	งบลงทุน	ยุทธศาสตร์	2566	2569	307,200,000		46,000,000	261,200,000					-
13	โครงการก่อสร้างสะพานข้าม คลองภาษีเจริญ ถนนมาเจริญ - ถนนบางบอน 5	เก่า	งบลงทุน	ประจำ	2566	2569	158,999,600		158,999,600						-
14	โครงการก่อสร้างอาคารสถานี ดับเพลิงและกู้ภัยบางอ้อ	เก่า	งบลงทุน	ประจำ	2566	2569	143,700,000		14,280,000	129,420,000					-
15	โครงการก่อสร้างสำนักงานและ อาคารพักอาศัยสถานีดับเพลิง และกู้ภัยทวีวัฒนา	เก่า	งบลงทุน	ประจำ	2566	2568	173,770,000		1,000,000		172,770,000				172,770,000
16	โครงการก่อสร้างอาคารสถานี ดับเพลิงและกู้ภัยสายไหม	เก่า	งบลงทุน	ประจำ	2566	2568	86,100,000		2,000,000		84,100,000				84,100,000
17	โครงการก่อสร้างโรงพยาบาล บางนากรุงเทพมหานคร	เก่า	งบลงทุน	ประจำ	2566	2570	3,016,100,000		52,000,000		2,964,100,000				2,964,100,000
18	โครงการก่อสร้างศูนย์การแพทย์ โรงพยาบาลกลาง และอาคาร สำนักงานการแพทย์	เก่า	งบลงทุน	ประจำ	2566	2571	4,000,000,000		1,000,000		1,092,750,000	2,906,250,000			3,999,000,000
19	โครงการก่อสร้างสะพานข้าม แม่น้ำเจ้าพระยา บริเวณแยก เกียกกาย ช่วงที่ 1 ก่อสร้างทาง ยกระดับและถนนฝั่งธนบุรี	เก่า	งบลงทุน	ยุทธศาสตร์	2566	2570	727,422,700		105,925,242	260,000,000	361,497,458				361,497,458

ลำดับ ที่	หน่วยรับงบประมาณ / โครงการ	โครงการ เก่า/ใหม่	ประเภท งบรายจ่าย	ภารกิจประจำ/ ยุทธศาสตร์	เริ่มต้น โครงการ	สิ้นสุด โครงการ	วงเงินโครงการ (บาท)	เงินนอกงบ ปี 2569	ตั้งแต่เริ่มต้น-ปี 2568 (รวมทุกแหล่งเงิน)	งบประมาณตามร่าง ข้อบัญญัติฯ ปี 2569	แผนการใช้จ่ายงบประมาณ (บาท)				วงเงินการผูกพัน (บาท)
											ปี 2570	ปี 2571	ปี 2572	ปี 2573 -สิ้นสุด	
20	โครงการก่อสร้างถนนรามคำแหง ช่วงที่ 3 ก่อสร้างสะพานข้าม แยกราษฎร์พัฒนา	เก่า	งบลงทุน	ยุทธศาสตร์	2567	2569	147,900,000		38,000,000	109,900,000					-
21	โครงการก่อสร้างอาคาร ศูนย์บริการสาธารณสุข 42 ถนน ทอสงลิมา	เก่า	งบลงทุน	ประจำ	2567	2569	120,000,000		6,000,000	114,000,000					-
22	โครงการก่อสร้างอาคาร ศูนย์บริการสาธารณสุข 64 คลองสามวา	เก่า	งบลงทุน	ประจำ	2567	2570	140,000,000		6,000,000		134,000,000				134,000,000
23	โครงการก่อสร้างอาคาร ศูนย์บริการสาธารณสุข 54 ทัศนีย์เยี่ยม	เก่า	งบลงทุน	ประจำ	2567	2569	161,000,000		6,000,000	155,000,000					-
24	โครงการก่อสร้างอาคาร ศูนย์บริการสาธารณสุข 15 ลาดพร้าว และคลินิกก้าวใหม่ ลาดพร้าว สำนักงานป้องกัน และบำบัดการติดยาเสพติด	เก่า	งบลงทุน	ประจำ	2567	2569	97,400,000		4,899,308	92,500,692					-
25	โครงการก่อสร้างอาคาร ศูนย์บริการสาธารณสุข 24 บางเขน	เก่า	งบลงทุน	ประจำ	2567	2569	171,521,000		6,000,000	165,521,000					-
26	โครงการก่อสร้างอาคาร ศูนย์บริการสาธารณสุข 32 มาริช ดินคัมลิก	เก่า	งบลงทุน	ประจำ	2567	2569	81,170,000		2,000,000	79,170,000					-
27	โครงการก่อสร้างปรับปรุงถนน ประชารวมใจและถนนมิตรไมตรี ช่วงที่ 2 จากสะพานข้ามคลอง ลำหิน ถึงถนนผดุงพันธ์	เก่า	งบลงทุน	ยุทธศาสตร์	2567	2569	235,550,000		28,364,157	207,185,843					-
28	โครงการก่อสร้างปรับปรุงถนน พุทธมณฑลสาย 1 ช่วงที่ 1 จาก ถนนเพชรเกษมถึงถนนพรานนก- ถนนพุทธมณฑลสาย 4	เก่า	งบลงทุน	ยุทธศาสตร์	2567	2569	305,750,000		62,000,000	243,750,000					-
29	โครงการก่อสร้างปรับปรุงถนน พุทธมณฑลสาย 1 ช่วงที่ 2 จาก ถนนพรานนก-ถนนพุทธมณฑล สาย 4 ถึงถนนเสียบทางรถไฟ สายใต้	เก่า	งบลงทุน	ยุทธศาสตร์	2567	2569	329,980,000		62,000,000	267,980,000					-

ลำดับ ที่	หน่วยรับงบประมาณ / โครงการ	โครงการ เก่า/ใหม่	ประเภท งบรายจ่าย	ภารกิจประจำ/ ยุทธศาสตร์	เริ่มต้น โครงการ	สิ้นสุด โครงการ	วงเงินโครงการ (บาท)	เงินนอกงบ ปี 2569	ตั้งแต่เริ่มต้นปี 2568 (รวมทุกแหล่งเงิน)	งบประมาณตามร่าง ข้อบัญญัติฯ ปี 2569	แผนการใช้จ่ายงบประมาณ (บาท)				วงเงินการผูกพัน (บาท)
											ปี 2570	ปี 2571	ปี 2572	ปี 2573 -สิ้นสุด	
30	โครงการจ้างที่ปรึกษาสำรวจ ออกแบบรายละเอียดและจัดทำ รายงานผลกระทบสิ่งแวดล้อม ในชั้นรายละเอียด สะพานคน เดินข้ามแม่น้ำเจ้าพระยา ช่วง ระหว่างสะพานพระปกเกล้าถึง สะพานสมเด็จพระเจ้าตากสิน มหาราช	เก่า	งบ รายจ่ายอื่น	ยุทธศาสตร์	2567	2569	25,000,000		20,000,000	5,000,000					-
31	โครงการปรับปรุงพื้นที่ภายใน อาคารธานีพรัตน์	เก่า	งบลงทุน	ประจำ	2567	2569	195,500,000		60,000,000	135,500,000					-
32	โครงการปรับปรุงสะพานข้าม แยกพระราม 9 - แยก อ.ส.ม.ท. - แยกฝั่งเมือง พื้นที่เขตดินแดง และเขตห้วยขวาง	เก่า	งบลงทุน	ประจำ	2567	2569	494,888,000		95,826,973	399,061,027					-
33	โครงการก่อสร้างสถานีดับเพลิง และกู้ภัยบรรทัดทอง	เก่า	งบลงทุน	ประจำ	2567	2568	180,000,000		1,000,000		179,000,000				179,000,000
34	โครงการต่อเชื่อมถนนพุทธ มณฑลสาย 3 - ถนนพุทธมณฑล สาย 4	เก่า	งบลงทุน	ยุทธศาสตร์	2567	2570	1,299,900,000		212,484,478	761,468,922	325,946,600				325,946,600
35	โครงการปรับปรุงถนนทวีวัฒนา- กาญจนาก็เชก ช่วงจากถนน เลียบบคลองทวีวัฒนาถึงสุดเขต กรุงเทพมหานคร พื้นที่เขตทวี วัฒนา	เก่า	งบลงทุน	ประจำ	2567	2569	124,374,000		38,000,000		86,374,000				86,374,000
36	โครงการก่อสร้างอาคาร โรงพยาบาลหลวงพ่อทวีศักดิ์ ชุติพันธ์ อูทิศ	เก่า	งบลงทุน	ประจำ	2567	2571	2,017,222,000		33,570,000		1,983,652,000				1,983,652,000
37	โครงการก่อสร้างอาคาร ศูนย์บริการสาธารณสุข 35 หัวหมาก	เก่า	งบลงทุน	ประจำ	2568	2570	105,000,000		21,000,000		84,000,000				84,000,000
38	โครงการก่อสร้างอาคาร ศูนย์บริการสาธารณสุข 17 ประชาานิเวศน์	เก่า	งบลงทุน	ประจำ	2568	2570	118,000,000		23,600,000		94,400,000				94,400,000
39	โครงการก่อสร้างอาคาร ศูนย์บริการสาธารณสุข 8 บุณรอด รุ่งเรือง	เก่า	งบลงทุน	ประจำ	2568	2570	126,000,000		25,200,000		100,800,000				100,800,000

ลำดับ ที่	หน่วยงบประมาณ / โครงการ	โครงการ เก่า/ใหม่	ประเภท งบรายจ่าย	ภารกิจประจำ/ ยุทธศาสตร์	เริ่มต้น โครงการ	สิ้นสุด โครงการ	วงเงินโครงการ (บาท)	เงินนอกงบ ปี 2569	ตั้งแต่เริ่มต้น-ปี 2568 (รวมทุกแหล่งเงิน)	งบประมาณตามร่าง ข้อบัญญัติฯ ปี 2569	แผนการใช้จ่ายงบประมาณ (บาท)				วงเงินการผูกพัน (บาท)
											ปี 2570	ปี 2571	ปี 2572	ปี 2573 -สิ้นสุด	
40	โครงการก่อสร้างอาคาร ศูนย์บริการสาธารณสุข 59 ทุ่งครุ	เก่า	งบลงทุน	ประจำ	2568	2570	180,000,000		36,000,000		144,000,000				144,000,000
41	โครงการปรับปรุงสะพานข้าม แยกพระราม 9 - ประดิษฐาน ธรรม - แยกรามคำแหง พื้นที่ เขตห้วยขวางและเขตสวนหลวง	เก่า	งบลงทุน	ประจำ	2568	2570	550,000,000		2,000,000		548,000,000				548,000,000
42	โครงการก่อสร้างปรับปรุงถนน กรุงเทพฯจากคลองบ้านม้า ถึงทางแยกถนนนกกีฬา แหลมทอง	เก่า	งบลงทุน	ยุทธศาสตร์	2568	2570	560,000,000		4,000,000	240,000,000	316,000,000				316,000,000
43	โครงการก่อสร้างอาคาร ศูนย์บริการสาธารณสุข 70 วังทองหลาง	เก่า	งบลงทุน	ประจำ	2568	2570	182,500,000		36,500,000		146,000,000				146,000,000
44	โครงการก่อสร้างโรงคลุมวัสดุ โรงงานผลิตแอสฟัลต์หนองแขม	เก่า	งบลงทุน	ประจำ	2568	2569	80,000,000		4,000,000	76,000,000					-
45	โครงการก่อสร้างทางเดินลอดใต้ สะพานและสะพานคนเดินข้าม ตามแนวคลองผดุงกรุงเกษม จำนวน 5 แห่ง พื้นที่เขตป้อม ปราบศัตรูพ่าย	เก่า	งบลงทุน	ประจำ	2568	2569	45,731,000		3,000,000	42,731,000					-
46	โครงการก่อสร้างทางเดินลอยฟ้า ในแนวถนนราชวิถี บริเวณ อนุสาวรีย์ชัยสมรภูมิถึงแยก ตึกชัย	เก่า	งบลงทุน	ยุทธศาสตร์	2568	2570	467,888,000		4,000,000	200,000,000	263,888,000				263,888,000
47	โครงการก่อสร้างทางเท้าถนน บางขุนเทียน-ชายทะเล ช่วงจาก คลองบางขโมย ถึงคลองยาย เพียร พื้นที่เขตบางขุนเทียน	เก่า	งบลงทุน	ประจำ	2568	2569	133,150,000		4,000,000	129,150,000					-
48	โครงการก่อสร้างสะพานข้าม แยกลำกะโหลกในแนวถนน พระยาสุเรนทร์	เก่า	งบลงทุน	ประจำ	2568	2569	150,000,000		4,000,000	146,000,000					-
49	โครงการก่อสร้างสะพานคนเดิน ข้ามคลองบางกอกใหญ่ (สำนักงานเขตบางกอกใหญ่ - ตลาดพลู)	เก่า	งบลงทุน	ประจำ	2568	2569	30,000,000		3,000,000	27,000,000					-

ลำดับ ที่	หน่วยรับงบประมาณ / โครงการ	โครงการ เก่า/ใหม่	ประเภท งบรายจ่าย	ภารกิจประจำ/ ยุทธศาสตร์	เริ่มต้น โครงการ	สิ้นสุด โครงการ	วงเงินโครงการ (บาท)	เงินนอกงบ ปี 2569	ตั้งแต่เริ่มต้นปี 2568 (รวมทุกแหล่งเงิน)	งบประมาณตามร่าง ข้อบัญญัติฯ ปี 2569	แผนการใช้จ่ายงบประมาณ (บาท)				วงเงินการผูกพัน (บาท)
											ปี 2570	ปี 2571	ปี 2572	ปี 2573 -สิ้นสุด	
50	โครงการก่อสร้างอาคารเก็บพัสดุ กลุ่มงานตงแตง สำนักงาน ออกแบบ	เก่า	งบลงทุน	ประจำ	2568	2569	60,000,000		2,000,000	58,000,000					-
51	โครงการปรับปรุงถนนเสนานิคม 1 ในพื้นที่รับผิดชอบของศูนย์ ก่อสร้างและบูรณะถนน 1 ส่วนก่อสร้างและบูรณะ 1 และ ในซอยเสนานิคม 110 ซอย เสนานิคม 112 และซอยเสนาน นิคม 120 พื้นที่เขตลาดพร้าว	เก่า	งบลงทุน	ประจำ	2568	2569	135,159,000		4,000,000	131,159,000					-
52	โครงการก่อสร้างอาคาร โรงพยาบาลพระมงกุฎเกล้า (สด จุฬาลงกรณ์)	เก่า	งบลงทุน	ยุทธศาสตร์	2568	2570	1,000,000,000		2,000,000	81,000,000	917,000,000				917,000,000
53	โครงการปรับปรุงอาคาร สงเคราะห์ข้าราชการและ ลูกจ้างประจำของ กรุงเทพมหานคร อาคาร สงเคราะห์ประเวศ (เขตประเวศ)	เก่า	งบลงทุน	ประจำ	2568	2570	109,589,000		2,000,000		107,589,000				107,589,000
54	โครงการก่อสร้างสถานีดับเพลิง และกู้ภัยดาวคะนอง	เก่า	งบลงทุน	ประจำ	2568	2569	133,000,000		2,000,000		131,000,000				131,000,000
55	โครงการก่อสร้างสถานีดับเพลิง และกู้ภัยบางเขน	เก่า	งบลงทุน	ประจำ	2568	2569	145,000,000		2,000,000		143,000,000				143,000,000
56	โครงการก่อสร้างสถานีดับเพลิง และกู้ภัยบางแค	เก่า	งบลงทุน	ประจำ	2568	2569	136,270,000		2,000,000		134,270,000				134,270,000
57	โครงการก่อสร้างสถานีดับเพลิง และกู้ภัยร่มเกล้า	เก่า	งบลงทุน	ประจำ	2568	2569	110,000,000		2,000,000		108,000,000				108,000,000
58	โครงการก่อสร้างโรงพยาบาล สายไหม กรุงเทพมหานคร	เก่า	งบลงทุน	ยุทธศาสตร์	2568	2571	1,290,000,000		2,000,000	33,000,000	627,500,000	627,500,000			1,255,000,000
59	โครงการก่อสร้างศูนย์ฝึกอบรม ดับเพลิงและกู้ภัย กรุงเทพมหานคร ระยะที่ 1	เก่า	งบลงทุน	ประจำ	2568	2570	1,338,000,000		2,000,000		1,336,000,000		-		1,336,000,000
60	โครงการจ้างควบคุมงานก่อสร้าง โรงพยาบาลพระมงกุฎเกล้า (สด จุฬาลงกรณ์)	ใหม่	งบลงทุน	ประจำ	2569	2571	21,900,000		-	500,000	9,000,000	12,400,000			21,400,000

ลำดับ ที่	หน่วยงบประมาณ / โครงการ	โครงการ เก่า/ใหม่	ประเภท งบรายจ่าย	ภารกิจประจำ/ ยุทธศาสตร์	เริ่มต้น โครงการ	สิ้นสุด โครงการ	วงเงินโครงการ (บาท)	เงินนอกงบ ปี 2569	ตั้งแต่เริ่มต้นปี 2568 (รวมทุกแหล่งเงิน)	งบประมาณตามร่าง ข้อบัญญัติฯ ปี 2569	แผนการใช้จ่ายงบประมาณ (บาท)				วงเงินการผูกพัน (บาท)
											ปี 2570	ปี 2571	ปี 2572	ปี 2573 -สิ้นสุด	
61	โครงการจ้างที่ปรึกษาศึกษาและ วิเคราะห์ผลกระทบสิ่งแวดล้อม ในชั้นรายละเอียดโครงการ ก่อสร้างถนนเลียบริมคลองประปา ฝั่งตะวันออก	ใหม่	งบ รายจ่ายอื่น	ประจำ	2569	2570	9,800,000		-	3,920,000	5,880,000				5,880,000
62	โครงการจ้างควบคุมงาน โครงการก่อสร้างสะพานข้าม แม่น้ำเจ้าพระยาบริเวณแยก เกียกกาย ช่วงที่ 3 ก่อสร้าง ทางยกระดับและถนนฝั่ง พระนครจากแม่น้ำเจ้าพระยา ถึงแยกสะพานแดง	ใหม่	งบลงทุน	ประจำ	2569	2571	20,000,000		-	5,000,000	10,000,000	5,000,000			15,000,000
63	โครงการปรับปรุงภูมิทัศน์ถนน นราธิวาสราชนครินทร์ จากถนน จันทน์ถึงถนนพระรามที่ 3	ใหม่	งบลงทุน	ประจำ	2569	2570	350,000,000		-	6,540,000	343,460,000				343,460,000
64	โครงการจ้างควบคุมงานก่อสร้าง ศูนย์ฝึกอบรมดับเพลิงและกู้ภัย กรุงเทพมหานคร ระยะที่ 1	ใหม่	งบลงทุน	ประจำ	2569	2571	27,100,000		-	6,700,000	13,700,000	6,700,000			20,400,000
65	โครงการจ้างควบคุมงานก่อสร้าง โรงพยาบาลสายไหม กรุงเทพมหานคร	ใหม่	งบลงทุน	ประจำ	2569	2572	28,000,000		-	7,000,000	10,500,000	10,500,000			21,000,000
66	โครงการก่อสร้างปรับปรุงถนน เทอดดำริ จากสะพานดำ - สถานีกลางบางซื่อ	ใหม่	งบลงทุน	ยุทธศาสตร์	2569	2570	170,000,000		-	7,500,000	120,000,000	42,500,000			162,500,000
67	โครงการก่อสร้างปรับปรุงถนน ประติพัทธ์จากแยกสะพานแดง ถึงถนนเทอดดำริ	ใหม่	งบลงทุน	ประจำ	2569	2570	115,000,000		-	7,500,000	80,000,000	27,500,000			107,500,000
68	โครงการจ้างควบคุมงานก่อสร้าง อาคารโรงพยาบาลหลวงพ้อ ทวีศักดิ์ ชูดิษฐ์ อูทิศ	ใหม่	งบลงทุน	ประจำ	2569	2573	40,000,000		-	8,000,000	12,000,000	12,000,000	8,000,000		32,000,000
69	โครงการจ้างที่ปรึกษาประเมิน กำลังด้านทานแรงแผ่นดินไหว อาคารสูงในสังกัดกรุงเทพมหานคร	ใหม่	งบ รายจ่ายอื่น	ประจำ	2569	2570	12,000,000		-	8,000,000	4,000,000				4,000,000
70	โครงการจ้างควบคุมงานก่อสร้าง อาคารโรงพยาบาลบางนา กรุงเทพมหานคร	ใหม่	งบลงทุน	ประจำ	2569	2572	61,600,000		-	10,000,000	20,000,000	21,600,000	10,000,000		51,600,000

ลำดับ ที่	หน่วยรับงบประมาณ / โครงการ	โครงการ เก่า/ใหม่	ประเภท งบรายจ่าย	ภารกิจประจำ/ ยุทธศาสตร์	เริ่มต้น โครงการ	สิ้นสุด โครงการ	วงเงินโครงการ (บาท)	เงินนอกงบ ปี 2569	ตั้งแต่เริ่มต้นปี 2568 (รวมทุกแหล่งเงิน)	งบประมาณตามร่าง ข้อบัญญัติฯ ปี 2569	แผนการใช้จ่ายงบประมาณ (บาท)				วงเงินการผูกพัน (บาท)
											ปี 2570	ปี 2571	ปี 2572	ปี 2573 -สิ้นสุด	
71	โครงการจ้างควบคุมงานก่อสร้าง อาคารโรงพยาบาลกลาง และ อาคารสำนักการแพทย์	ใหม่	งบลงทุน	ประจำ	2569	2573	80,000,000		-	13,000,000	18,000,000	18,000,000	18,000,000	13,000,000	67,000,000
72	โครงการปรับปรุงถนนสิ่งเส้นดี สุข ช่วงจากถนนอุทัยถึง ซอยสังข์สันดีสุข 47 พื้นที่เขต หนองจอก	ใหม่	งบลงทุน	ประจำ	2569	2570	268,394,000		-	29,699,500	238,694,500				238,694,500
73	โครงการก่อสร้างถนนเชื่อม ระหว่างถนนรัตนโกสินทร์สมโภช - ถนนนิมิตใหม่ ช่วงที่ 1 จาก ถนนเทพรักษาถึงถนนวงแหวน รอบนอกฝั่งตะวันออก	ใหม่	งบลงทุน	ยุทธศาสตร์	2569	2571	1,330,000,000		-	40,000,000	700,000,000	590,000,000			1,290,000,000
74	โครงการปรับปรุงผิวจราจรถนน พระรามที่ 3 ช่วงจากแยกถนน ตึกถึงถนนเชื้อเพลิง พื้นที่เขต บางคอแหลมและเขตยานนาวา	ใหม่	งบลงทุน	ประจำ	2569	2570	557,700,000		-	111,540,000	446,160,000				446,160,000
รวม 74 โครงการ							31,935,795,500	-	6,353,667,460	5,988,361,269	15,264,816,771	4,279,950,000	36,000,000	13,000,000	19,593,766,771
สำนักการระบายน้ำ															
1	โครงการก่อสร้างระบบท่อ รวบรวมน้ำเสียเพิ่มเติมริมคลอง แสนแสบช่วงถนนวิฑูรย์-คลองตัน เข้าโรงควบคุมคุณภาพน้ำดินแดง (สัดส่วน 50:50)	เก่า	งบลงทุน	ประจำ	2561	2569	270,950,000		80,000,000	30,000,000	160,950,000				160,950,000
2	โครงการก่อสร้างระบบรวบรวม น้ำเสีย (เพิ่มเติม) พื้นที่เขตห้วย ขวาง เข้าโรงควบคุมคุณภาพน้ำ ดินแดง (สัดส่วน 50:50)	เก่า	งบลงทุน	ประจำ	2561	2570	742,000,000		130,000,000		612,000,000				612,000,000
3	โครงการก่อสร้างเขื่อน ค.ส.ล. คลองเปรมประชากร ช่วงที่ 4 จากถนนแจ้งวัฒนะถึงถนน เทศบาลสงเคราะห์ (สัดส่วน 50:50)	เก่า	งบลงทุน	ยุทธศาสตร์	2563	2570	617,200,000	60,940,400	298,064,359	20,000,000	299,135,641				299,135,641

ลำดับ ที่	หน่วยรับงบประมาณ / โครงการ	โครงการ เก่า/ใหม่	ประเภท งบรายจ่าย	ภารกิจประจำ/ ยุทธศาสตร์	เริ่มต้น โครงการ	สิ้นสุด โครงการ	วงเงินโครงการ (บาท)	เงินนอกงบ ปี 2569	ตั้งแต่เริ่มต้นปี 2568 (รวมทุกแหล่งเงิน)	งบประมาณตามร่าง ข้อบัญญัติฯ ปี 2569	แผนการใช้จ่ายงบประมาณ (บาท)				วงเงินการผูกพัน (บาท)
											ปี 2570	ปี 2571	ปี 2572	ปี 2573 -สิ้นสุด	
4	โครงการก่อสร้างระบบรวบรวม น้ำเสีย และระบบบำบัดน้ำเสีย ธนบุรี สัญญาที่ 2 งานก่อสร้าง ระบบรวบรวมน้ำเสียพื้นที่ส่วน เหนือ (เขตบางพลัด และ บางส่วนของเขตตลิ่งชันและ เขตบางกอกน้อย)	เก่า	งบลงทุน	ประจำ	2563	2570	2,934,000,000		901,355,000	170,000,000	1,862,645,000				1,862,645,000
5	โครงการก่อสร้างระบบรวบรวม น้ำเสีย และระบบบำบัดน้ำเสีย ธนบุรี สัญญาที่ 3 งานก่อสร้าง ระบบรวบรวมน้ำเสียพื้นที่ส่วนใต้ (เขตบางกอกน้อยและเขต บางกอกใหญ่)	เก่า	งบลงทุน	ประจำ	2563	2570	2,259,198,000		662,829,545	170,000,000	1,426,368,455				1,426,368,455
6	โครงการจ้างที่ปรึกษาบริหาร และควบคุมงานโครงการก่อสร้าง ระบบรวบรวมน้ำเสีย และระบบ บำบัดน้ำเสียธนบุรี สัญญาที่ 1 งานก่อสร้างระบบบำบัดน้ำเสีย ธนบุรี และสวนสาธารณะ	เก่า	งบลงทุน	ประจำ	2563	2570	71,800,000		27,746,300	17,950,000	26,103,700				26,103,700
7	โครงการก่อสร้างอุโมงค์ระบาย น้ำคลองแสนแสบจากอุโมงค์ ระบายน้ำคลองแสนแสบและ คลองลาดพร้าวถึงบริเวณซอย ลาดพร้าว 130 (สัดส่วน 50:50)	เก่า	งบลงทุน	ประจำ	2563	2570	849,395,000		254,387,494		595,007,506				595,007,506
8	โครงการก่อสร้างระบบรวบรวม น้ำเสีย และระบบบำบัดน้ำเสีย ธนบุรี สัญญาที่ 1 งานก่อสร้าง ระบบบำบัดน้ำเสียธนบุรี และ สวนสาธารณะ	เก่า	งบลงทุน	ประจำ	2563	2570	2,404,000,000		722,394,040	444,884,240	1,236,721,720				1,236,721,720
9	โครงการจ้างที่ปรึกษาควบคุม การก่อสร้าง โครงการก่อสร้าง อุโมงค์ระบายน้ำคลองทวีวัฒนา บริเวณคอคอด (สัดส่วน 50:50)	เก่า	งบลงทุน	ประจำ	2563	2571	23,446,500		15,237,031	3,153,600	3,155,000	1,900,869			5,055,869

ลำดับ ที่	หน่วยรับงบประมาณ / โครงการ	โครงการ เก่า/ใหม่	ประเภท งบรายจ่าย	ภารกิจประจำ/ ยุทธศาสตร์	เริ่มต้น โครงการ	สิ้นสุด โครงการ	วงเงินโครงการ (บาท)	เงินนอกงบ ปี 2569	ตั้งแต่เริ่มต้นปี 2568 (รวมทุกแหล่งเงิน)	งบประมาณตามร่าง ข้อบัญญัติฯ ปี 2569	แผนการใช้จ่ายงบประมาณ (บาท)				วงเงินการผูกพัน (บาท)
											ปี 2570	ปี 2571	ปี 2572	ปี 2573 -สิ้นสุด	
10	โครงการก่อสร้างอุโมงค์ระบาย น้ำคลองเปรมประชากรจาก คลองบางบัวทองสู่มแม่ เจ้าพระยา (สัดส่วน 70:30)	เก่า	งบลงทุน	ประจำ	2563	2571	2,469,990,000		1,178,030,924		500,000,000	791,959,076			1,291,959,076
11	โครงการจ้างที่ปรึกษาควบคุม การก่อสร้างโครงการก่อสร้าง อุโมงค์ระบายน้ำคลองแสนแสบ จากอุโมงค์ระบายน้ำคลองแสน แสบและคลองลาดพร้าวถึง บริเวณซอยลาดพร้าว 130 (สัดส่วน 50:50)	เก่า	งบลงทุน	ประจำ	2563	2572	23,415,000		15,970,975	421,470	632,900	632,900	5,756,755		7,022,555
12	โครงการจ้างที่ปรึกษาควบคุม การก่อสร้างโครงการก่อสร้าง อุโมงค์ระบายน้ำคลองเปรม ประชากรจากคลองบางบัวทอง สู่มแม่เจ้าพระยา (สัดส่วน 70:30)	เก่า	งบลงทุน	ประจำ	2563	2573	59,679,000		33,989,700	8,200,000	3,425,600	7,031,850	7,031,850		17,489,300
13	โครงการก่อสร้างอุโมงค์ระบาย น้ำคลองทวีวัฒนา บริเวณคอ ขวด (สัดส่วน 50:50)	เก่า	งบลงทุน	ประจำ	2563	2568	1,109,600,000		492,476,793	303,657,000	313,466,207				313,466,207
14	โครงการเดินระบบ บำรุงรักษา และบริหารจัดการอุโมงค์ระบาย น้ำจากบึงมะก๊ะสันลงสู่มแม่ เจ้าพระยา (ระยะที่ 3)	เก่า	งบ รายจ่ายอื่น	ประจำ	2564	2569	582,600,000		413,925,503	168,674,497					-
15	โครงการก่อสร้างเขื่อน ค.ส.ล. คลองเปรมประชากร ช่วงที่ 3 จากถนนสรงประภาถึงถนน แจ้งวัฒนะ (สัดส่วน 50:50)	เก่า	งบลงทุน	ยุทธศาสตร์	2564	2570	531,719,500	52,148,300	186,326,502	30,000,000	315,392,998				315,392,998
16	โครงการก่อสร้างเขื่อน ค.ส.ล. คลองเปรมประชากร ช่วงที่ 2 จากสุดเขตกรุงเทพมหานครถึง คลองบ้านใหม่ และจากหมู่บ้าน แกรนด์คานาแลถึงถนนสรง ประภา (สัดส่วน 50:50)	เก่า	งบลงทุน	ประจำ	2564	2570	284,850,000		81,312,955		203,537,045				203,537,045

ลำดับ ที่	หน่วยรับงบประมาณ / โครงการ	โครงการ เก่า/ใหม่	ประเภท งบรายจ่าย	ภารกิจประจำ/ ยุทธศาสตร์	เริ่มต้น โครงการ	สิ้นสุด โครงการ	วงเงินโครงการ (บาท)	เงินนอกงบ ปี 2569	ตั้งแต่เริ่มต้นปี 2568 (รวมทุกแหล่งเงิน)	งบประมาณตามร่าง ข้อบัญญัติฯ ปี 2569	แผนการใช้จ่ายงบประมาณ (บาท)				วงเงินการผูกพัน (บาท)
											ปี 2570	ปี 2571	ปี 2572	ปี 2573 -สิ้นสุด	
17	โครงการก่อสร้างประตูปรับน้ำ และประตูเรือสัญจรคลองแสน แสบตอนคลองบางชัน (ครั้งที่ 2)	เก่า	งบลงทุน	ประจำ	2564	2569	283,700,000		208,289,413	25,422,500	49,988,087				49,988,087
18	โครงการจ้างเดินระบบ บำรุงรักษา และบริหารจัดการ โรงควบคุมคุณภาพน้ำจตุจักร ระยะที่ 4	เก่า	งบ รายจ่ายอื่น	ประจำ	2564	2569	674,800,000		552,794,388	122,005,612					-
19	โครงการจ้างเดินระบบ บำรุงรักษา และบริหารจัดการ โรงควบคุมคุณภาพน้ำดินแดง ระยะที่ 4	เก่า	งบ รายจ่ายอื่น	ประจำ	2564	2569	982,500,000		799,782,241	182,717,759					-
20	โครงการจ้างที่ปรึกษาบริหาร และควบคุมงานโครงการก่อสร้าง ระบบรวบรวมน้ำเสียและระบบ บำบัดน้ำเสียอนุบุรีสัญญาที่ 3 งานก่อสร้างระบบรวบรวมน้ำ เสียพื้นที่ส่วนใต้ (เขตบางกอก น้อยและเขตบางกอกใหญ่)	เก่า	งบลงทุน	ประจำ	2564	2569	59,000,000		45,794,800	5,282,080	7,923,120				7,923,120
21	โครงการปรับปรุงระบบรวบรวม น้ำเสียโรงควบคุมคุณภาพน้ำดิน แดงที่ได้รับผลกระทบจาก โครงการรถไฟเชื่อมสาม สนามบิน (สัดส่วน 70:30)	เก่า	งบลงทุน	ประจำ	2564	2570	173,304,000		81,000,000	16,000,000	76,304,000				76,304,000
22	โครงการจ้างที่ปรึกษาควบคุม การก่อสร้าง โครงการก่อสร้าง ท่อขนส่งน้ำใต้ถนนพระรามที่ 6 จากคลองสามเสนลงสู่คูเมืองใต้ คลองบางซื่อ (สัดส่วน 90:10)	เก่า	งบลงทุน	ประจำ	2564	2570	1,917,000		1,201,000	500,000	216,000				216,000
23	โครงการก่อสร้างท่อขนส่งน้ำใต้ ถนนพระรามที่ 6 จากคลองสาม เสนลงสู่คูเมืองใต้คลองบางซื่อ (สัดส่วน 70:30)	เก่า	งบลงทุน	ประจำ	2564	2570	290,400,000		95,560,000		194,840,000				194,840,000

ลำดับ ที่	หน่วยรับงบประมาณ / โครงการ	โครงการ เก่า/ใหม่	ประเภท งบรายจ่าย	ภารกิจประจำ/ ยุทธศาสตร์	เริ่มต้น โครงการ	สิ้นสุด โครงการ	วงเงินโครงการ (บาท)	เงินนอกงบ ปี 2569	ตั้งแต่เริ่มต้นปี 2568 (รวมทุกแหล่งเงิน)	งบประมาณตามร่าง ข้อบัญญัติฯ ปี 2569	แผนการใช้จ่ายงบประมาณ (บาท)				วงเงินการผูกพัน (บาท)
											ปี 2570	ปี 2571	ปี 2572	ปี 2573 -สิ้นสุด	
24	โครงการจ้างที่ปรึกษาบริหาร และควบคุมงานโครงการก่อสร้าง ระบบรวบรวมน้ำเสียและระบบ บำบัดน้ำเสียธนบุรีสัญญาที่ 2 งานก่อสร้างระบบรวบรวมน้ำ เสียพื้นที่ส่วนเหนือ (เขตบางพลัด และบางส่วนของเขตตลิ่งชันและ เขตบางกอกน้อย)	เก่า	งบลงทุน	ประจำ	2564	2570	73,100,000		58,114,500	7,504,880	7,480,620				7,480,620
25	โครงการก่อสร้างเขื่อน ค.ส.ล. คูน้ำกิมสาย 2 ช่วงถนนสรณ คมนตรี ถึงซอยสรงประภา 30	เก่า	งบลงทุน	ประจำ	2566	2570	193,000,000		93,150,000	19,940,000	79,910,000				79,910,000
26	โครงการก่อสร้างเขื่อน ค.ส.ล. หน้าสถานีสูบน้ำพระโขนงถึงจุด ที่กำหนดให้บริเวณถนนสุขุมวิท	เก่า	งบลงทุน	ประจำ	2566	2569	446,900,000		201,315,636	245,584,364					-
27	โครงการปรับปรุงระบบระบายน้ำ ระบบไฟฟ้าและระบบเก็บขยะ สถานีสูบน้ำพระโขนงระยะที่ 1	เก่า	งบลงทุน	ประจำ	2567	2570	295,500,000		10,000,000	100,000,000	185,500,000				185,500,000
28	โครงการก่อสร้างเขื่อน ค.ส.ล. คลองบางตลาด จากบริเวณ คลองประปา ถึงสถานีสูบน้ำ คลองบางตลาด	เก่า	งบลงทุน	ยุทธศาสตร์	2567	2569	254,618,000		110,000,000	144,618,000					-
29	โครงการก่อสร้างเขื่อน ค.ส.ล. คลองบ้านใหม่ จากคลองเปรม ประชากร ถึงบริเวณซอยเทิด ราชัน 17	เก่า	งบลงทุน	ยุทธศาสตร์	2567	2570	299,900,000		102,000,000	79,160,000	118,740,000				118,740,000
30	โครงการก่อสร้างเขื่อน ค.ส.ล. คลองหัวหมาก จากคลอง พระโขนง ถึงคลองลาว	เก่า	งบลงทุน	ยุทธศาสตร์	2567	2570	256,880,000		53,000,000	100,000,000	103,880,000				103,880,000
31	โครงการก่อสร้างเขื่อนและ ปรับปรุงเขื่อน ค.ส.ล. คลอง แสนแสบ จากบริเวณทางด่วน เฉลิมมหานคร ถึงบริเวณ ประตูระบายน้ำคลองตัน	เก่า	งบลงทุน	ยุทธศาสตร์	2567	2570	185,480,000		53,000,000	80,000,000	52,480,000				52,480,000
32	โครงการก่อสร้างระบบโหลเวียน น้ำคลองโปลิงโต	เก่า	งบลงทุน	ประจำ	2567	2569	94,600,000		50,990,445	43,609,555					-

ลำดับ ที่	หน่วยงบประมาณ / โครงการ	โครงการ เก่า/ใหม่	ประเภท งบรายจ่าย	ภารกิจประจำ/ ยุทธศาสตร์	เริ่มต้น โครงการ	สิ้นสุด โครงการ	วงเงินโครงการ (บาท)	เงินนอกงบ ปี 2569	ตั้งแต่เริ่มต้น-ปี 2568 (รวมทุกแหล่งเงิน)	งบประมาณตามร่าง ข้อบัญญัติฯ ปี 2569	แผนการใช้จ่ายงบประมาณ (บาท)				วงเงินการผูกพัน (บาท)
											ปี 2570	ปี 2571	ปี 2572	ปี 2573 -สิ้นสุด	
33	โครงการก่อสร้างระบบระบายน้ำ ถนนรัชดาภิเษก ช่วงบริเวณหน้า ธนาคารกรุงเทพ ถึงหน้าศาล อาญารัชดา	เก่า	งบลงทุน	ประจำ	2567	2569	98,900,000		20,000,000	78,900,000					-
34	โครงการก่อสร้างระบบระบายน้ำ คลองรางอ้อรางแก้ว ช่วงจาก ถนนพลโยธินถึงถนนราม อินทรา	เก่า	งบลงทุน	ประจำ	2567	2570	247,990,000		8,000,000	100,000,000	139,990,000				139,990,000
35	โครงการก่อสร้างเขื่อน ค.ส.ล. คลองสองต้นนุ่น จากบริเวณลำ รางคลองสองต้นนุ่น ถึงคลองลำ บึงขวาง	เก่า	งบลงทุน	ประจำ	2567	2570	129,800,000		89,000,000		40,800,000				40,800,000
36	โครงการป้องกันและแก้ไขปัญหา การกัดเซาะชายฝั่งทะเลบางขุน เทียน กรุงเทพมหานคร และ ศูนย์สำรวจและเฝ้าระวังชายฝั่ง	เก่า	งบลงทุน	ประจำ	2567	2569	1,718,000,000		16,000,000		1,702,000,000				1,702,000,000
37	โครงการปรับปรุงสถานีสูบน้ำ คลองสามเสน แขวงวชิรพยาบาล เขตดุสิต กรุงเทพมหานคร (สัดส่วน 70:30)	เก่า	งบลงทุน	ประจำ	2567	2569	117,000,000		8,000,000		109,000,000				109,000,000
38	โครงการจ้างควบคุมงานก่อสร้าง โครงการป้องกันและแก้ไขปัญหา การกัดเซาะชายฝั่งทะเลบางขุน เทียน กรุงเทพมหานคร และ ศูนย์สำรวจและเฝ้าระวังชายฝั่ง	เก่า	งบลงทุน	ประจำ	2567	2571	47,500,000		2,350,000		3,000,000	42,150,000			45,150,000
39	โครงการก่อสร้างเขื่อน ค.ส.ล. (คาดห้องคลอง) และคาดห้อง คลองได้สะพานคลองบางขวด และคลองบางเตย จากบริเวณ ถนนรัชดา-รามอินทรา ถึง ถนนนวมินทร์	เก่า	งบลงทุน	ประจำ	2568	2569	164,000,000		2,000,000	48,600,000	113,400,000				113,400,000
40	โครงการก่อสร้างเขื่อน ค.ส.ล. คลองเปรมประชากร ช่วงจาก ถนนประชาราษฎร์ สาย 2 ถึง บริเวณโรงเรียนผดุงศิษย์พิทยา	เก่า	งบลงทุน	ประจำ	2568	2569	36,200,000		2,000,000	34,200,000					-

ลำดับ ที่	หน่วยงบประมาณ / โครงการ	โครงการ เก่า/ใหม่	ประเภท งบรายจ่าย	ภารกิจประจำ/ ยุทธศาสตร์	เริ่มต้น โครงการ	สิ้นสุด โครงการ	วงเงินโครงการ (บาท)	เงินนอกงบ ปี 2569	ตั้งแต่เริ่มต้น-ปี 2568 (รวมทุกแหล่งเงิน)	งบประมาณตามร่าง ข้อบัญญัติฯ ปี 2569	แผนการใช้จ่ายงบประมาณ (บาท)				วงเงินการผูกพัน (บาท)
											ปี 2570	ปี 2571	ปี 2572	ปี 2573 -สิ้นสุด	
41	โครงการก่อสร้างเขื่อน ค.ส.ล. คลองอาจารย์พร จากบริเวณ คลองต้นตาล ถึงบริเวณคลอง แยกอาจารย์พร	เก่า	งบลงทุน	ประจำ	2568	2569	145,200,000		2,000,000	143,200,000					-
42	โครงการก่อสร้างเขื่อน ค.ส.ล. และปรับปรุงทางเดินคลองตา หนิง จากบริเวณถนนแสบปี แลนด์สาย1 ถึงคลองแสนแสบ	เก่า	งบลงทุน	ประจำ	2568	2569	105,700,000		2,000,000		103,700,000				103,700,000
43	โครงการก่อสร้างแนวป้องกันน้ำ ท่วมริมคลองสนามชัย บริเวณ ชุมชนวัดบางกระดี่	เก่า	งบลงทุน	ประจำ	2568	2569	108,070,000		2,000,000	106,070,000					-
44	โครงการก่อสร้างเขื่อน ค.ส.ล. คลองขวงล่าง จากเขื่อนเดิม บริเวณคลองขวงล่างถึงคลอง บางนาจีน	เก่า	งบลงทุน	ประจำ	2568	2569	148,000,000		2,000,000		146,000,000				146,000,000
45	โครงการก่อสร้างเขื่อน ค.ส.ล. คลองบางนา จากถนนทางรถไฟ สายเก่าปากน้ำถึงถนนสุขุมวิท	เก่า	งบลงทุน	ประจำ	2568	2569	185,000,000		2,000,000		183,000,000				183,000,000
46	โครงการก่อสร้างเขื่อน ค.ส.ล. คลองสามเสน ช่วงจากถนนสาม เสนถึงถนนพระรามที่ 6 และ ปรับปรุงทางเดินหลังเขื่อน จาก ถนนพระรามที่ 6 ถึงอนุสาวรีย์ ชัยสมรภูมิ	เก่า	งบลงทุน	ประจำ	2568	2569	256,000,000		2,000,000		254,000,000				254,000,000
47	โครงการก่อสร้างและปรับปรุง ระบบรวบรวมน้ำเสียและระบบ ไหลเวียนน้ำ บริเวณถนนราชวิถี ถึงถนนอุทองในพื้นที่เขตคูสิต และบริเวณถนนสนามไชยพื้นที่ เขตพระนคร	เก่า	งบลงทุน	ประจำ	2568	2569	96,570,000		30,645,370	65,924,630					-
48	โครงการก่อสร้างทางลอดใต้ สะพาน คลองเปรมประชากร จำนวน 11 แห่ง	เก่า	งบลงทุน	ประจำ	2568	2569	72,500,000		2,000,000	70,500,000					-
49	โครงการก่อสร้างบ่อสูบน้ำถนน เฉลิมพงษ์ ตอนลงคลองหกวา	เก่า	งบลงทุน	ยุทธศาสตร์	2568	2569	58,000,000		2,000,000	56,000,000					-

ลำดับ ที่	หน่วยงบประมาณ / โครงการ	โครงการ เก่า/ใหม่	ประเภท งบรายจ่าย	ภารกิจประจำ/ ยุทธศาสตร์	เริ่มต้น โครงการ	สิ้นสุด โครงการ	วงเงินโครงการ (บาท)	เงินนอกงบ ปี 2569	ตั้งแต่เริ่มต้นปี 2568 (รวมทุกแหล่งเงิน)	งบประมาณตามร่าง ข้อบัญญัติฯ ปี 2569	แผนการใช้จ่ายงบประมาณ (บาท)				วงเงินการผูกพัน (บาท)
											ปี 2570	ปี 2571	ปี 2572	ปี 2573 -สิ้นสุด	
50	โครงการก่อสร้างระบบระบายน้ำ ถนนลาดกระบังบริเวณแยกกิ่งแก้ว ตอนลงคลองประเวศบุรีรัมย์	เก่า	งบลงทุน	ประจำ	2568	2569	65,180,000		2,000,000	63,180,000					-
51	โครงการปรับปรุงสูบน้ำขอย แอนเน็กซ์ ตอนลงคลองสอง	เก่า	งบลงทุน	ยุทธศาสตร์	2568	2569	60,000,000		2,000,000	58,000,000					-
52	โครงการก่อสร้างเขื่อน ค.ส.ล. พร้อมระบบรวบรวมน้ำเสีย คลองแสนแสบ (ระยะที่ 1) จากบริเวณซอยรามคำแหง 185 ถึงบริเวณซอยราษฎร์อุทิศ 37	เก่า	งบลงทุน	ประจำ	2568	2570	686,900,000		2,000,000	140,000,000	544,900,000				544,900,000
53	โครงการก่อสร้างสถานีสูบน้ำ ขุนายกิมสาย 3	เก่า	งบลงทุน	ประจำ	2568	2569	85,000,000		2,000,000		83,000,000				83,000,000
54	โครงการปรับปรุงเขื่อน ค.ส.ล. คลองขุดบางจาก จากบริเวณ ถนนสุทธิสารวินิฉัย ถึงประตู ระบายน้ำคลองขุดบางจาก	เก่า	งบลงทุน	ประจำ	2568	2569	159,400,000		2,000,000		157,400,000				157,400,000
55	โครงการก่อสร้างช่องประตูเรือ สัญจรพร้อมปรับปรุงสถานีสูบน้ำ คลองบางกอกใหญ่	เก่า	งบลงทุน	ยุทธศาสตร์	2568	2570	560,000,000		2,000,000	93,000,000	465,000,000				465,000,000
56	โครงการบำรุงรักษาเครื่องเรดาร์ ตรวจอากาศกรุงเทพมหานคร	เก่า	งบ ดำเนินงาน	ประจำ	2568	2570	59,790,000		22,425,000	23,916,000	13,449,000				13,449,000
57	โครงการปรับปรุงสถานีสูบน้ำ คลองบางมะเขือ	เก่า	งบลงทุน	ประจำ	2568	2569	65,000,000		2,000,000		63,000,000				63,000,000
58	โครงการปรับปรุงสถานีสูบน้ำ คลองน้ำแก้ว	เก่า	งบลงทุน	ประจำ	2568	2570	94,000,000		2,000,000		92,000,000				92,000,000
59	โครงการปรับปรุงสถานีสูบน้ำ คลองบางนา	เก่า	งบลงทุน	ประจำ	2568	2570	250,000,000		2,000,000		248,000,000				248,000,000
60	โครงการก่อสร้างเขื่อน ค.ส.ล. คลองทับช้างลำและคลองทับช้าง บน จากทางหลวงพิเศษหมายเลข 7 ถึงคลองประเวศบุรีรัมย์	เก่า	งบลงทุน	ประจำ	2568	2570	262,500,000		2,000,000		260,500,000				260,500,000
61	โครงการก่อสร้างเขื่อน ค.ส.ล. คลองบางเขน ช่วงที่ 1 จาก คลองบางบัว ถึงคลองประปา แขวงทุ่งสองห้อง เขตหลักสี่ กรุงเทพมหานคร (สัดส่วน 70:30)	เก่า	งบลงทุน	ประจำ	2568	2570	231,000,000		2,000,000		229,000,000				229,000,000

ลำดับ ที่	หน่วยงบประมาณ / โครงการ	โครงการ เก่า/ใหม่	ประเภท งบรายจ่าย	ภารกิจประจำ/ ยุทธศาสตร์	เริ่มต้น โครงการ	สิ้นสุด โครงการ	วงเงินโครงการ (บาท)	เงินนอกงบ ปี 2569	ตั้งแต่เริ่มต้น-ปี 2568 (รวมทุกแหล่งเงิน)	งบประมาณตามร่าง ข้อบัญญัติฯ ปี 2569	แผนการใช้จ่ายงบประมาณ (บาท)				วงเงินการผูกพัน (บาท)
											ปี 2570	ปี 2571	ปี 2572	ปี 2573 -สิ้นสุด	
62	โครงการก่อสร้างเขื่อน ค.ส.ล. คลองพระโขนง จากซอยอ่อนนุช 19 ถึงคลองหัวหมาก	เก่า	งบลงทุน	ประจำ	2568	2570	510,000,000		2,000,000		508,000,000				508,000,000
63	โครงการก่อสร้างเขื่อน ค.ส.ล. คลองพระโขนง จากเขื่อนเดิม บริเวณถนนสุขุมวิท ถึงซอย อ่อนนุช 19	เก่า	งบลงทุน	ประจำ	2568	2570	490,000,000		2,000,000		488,000,000				488,000,000
64	โครงการก่อสร้างเขื่อน ค.ส.ล. คลองหนองบอน ช่วงจากคลอง ประเวศบุรีรมย์ถึงบึงหนองบอน แขวงหนองบอน เขตประเวศ กรุงเทพมหานคร (สัดส่วน 70:30)	เก่า	งบลงทุน	ประจำ	2568	2570	133,440,000		2,000,000		131,440,000				131,440,000
65	โครงการบำรุงรักษาศูนย์ควบคุม ระบบป้องกันน้ำท่วม กรุงเทพมหานคร	เก่า	งบ ดำเนินงาน	ประจำ	2568	2570	84,252,000		37,170,000	33,700,800	13,381,200				13,381,200
66	โครงการก่อสร้างเขื่อนและ ปรับปรุงเขื่อน ค.ส.ล. คลอง แสนแสบจากบริเวณสะพาน ผ่านฟ้าลีลาศ ถึงบริเวณ ทางด่วนเฉลิมมหานคร	เก่า	งบลงทุน	ประจำ	2568	2570	369,500,000		2,000,000		367,500,000				367,500,000
67	โครงการค่าเช่าที่ดินเพื่อเป็นที่ตั้ง ของสถานีสูบน้ำคลองบางกอก ใหญ่ วัดกัลยาณมิตร	เก่า	งบ ดำเนินงาน	ประจำ	2568	2577	1,967,550		320,550	183,000	183,000	183,000	183,000	915,000	1,464,000
68	โครงการก่อสร้างระบบระบายน้ำ เพื่อแก้ไขปัญหาน้ำท่วมถนน สุขุมวิท 71 ช่วงจากซอยปรีดี พนมยงค์ 14 ถึงคลองศาลาลอย	เก่า	งบลงทุน	ประจำ	2568	2570	215,000,000		2,000,000		213,000,000				213,000,000
69	โครงการก่อสร้างระบบระบายน้ำ คลองลาดเปิด	เก่า	งบลงทุน	ประจำ	2568	2570	249,000,000		2,000,000		247,000,000				247,000,000
70	โครงการก่อสร้างระบบระบายน้ำ คลองลาดปลาเค้า	เก่า	งบลงทุน	ประจำ	2568	2570	388,000,000		2,000,000		386,000,000				386,000,000
71	โครงการก่อสร้างอุโมงค์ระบาย น้ำใต้คลองพระโขนง จากสถานี สูบน้ำอุโมงค์พระโขนงถึงคลอง สวนอ้อย	เก่า	งบลงทุน	ประจำ	2568	2570	898,000,000		2,000,000		896,000,000				896,000,000

ลำดับ ที่	หน่วยงบประมาณ / โครงการ	โครงการ เก่า/ใหม่	ประเภท งบรายจ่าย	ภารกิจประจำ/ ยุทธศาสตร์	เริ่มต้น โครงการ	สิ้นสุด โครงการ	วงเงินโครงการ (บาท)	เงินนอกงบ ปี 2569	ตั้งแต่เริ่มต้นปี 2568 (รวมทุกแหล่งเงิน)	งบประมาณตามร่าง ข้อบัญญัติฯ ปี 2569	แผนการใช้จ่ายงบประมาณ (บาท)				วงเงินการผูกพัน (บาท)
											ปี 2570	ปี 2571	ปี 2572	ปี 2573 -สิ้นสุด	
72	โครงการจ้างควบคุมงานก่อสร้าง โครงการก่อสร้างอุโมงค์ระบาย น้ำใต้คลองพระโขนงจากสถานี สูบน้ำอุโมงค์พระโขนงถึงคลอง สวนอ้อย	เก่า	งบลงทุน	ประจำ	2568	2572	31,000,000		1,000,000		5,200,000	5,200,000	19,600,000		30,000,000
73	โครงการจ้างเดินระบบ บำรุงรักษา และบริหารจัดการ โรงควบคุมคุณภาพน้ำชองนนทรีย์ ระยะที่ 5	เก่า	งบ รายจ่ายอื่น	ประจำ	2568	2573	466,000,000		46,600,000		93,199,920	93,199,920	93,199,920	139,800,240	419,400,000
74	โครงการจ้างเดินระบบ บำรุงรักษา และบริหารจัดการ โรงควบคุมคุณภาพน้ำหนอง แถม-ทุ่งครุ ระยะที่ 5	เก่า	งบ รายจ่ายอื่น	ประจำ	2568	2573	873,500,000		87,350,000		174,699,960	174,699,960	174,699,960	262,050,120	786,150,000
75	โครงการจ้างเดินระบบ บำรุงรักษา และบริหารจัดการ ศูนย์การศึกษาและอนุรักษ์ สิ่งแวดล้อมบางซื่อ ระยะที่ 3	เก่า	งบ รายจ่ายอื่น	ประจำ	2568	2573	769,000,000		76,902,000		153,084,000	153,804,000	153,804,000	231,406,000	692,098,000
76	โครงการก่อสร้างและปรับปรุง เขื่อน ค.ส.ล. คลองบางมะเขือ จากบริเวณโรงเรียนอนุบาลพิบูล เวศม์ ถึงถนนสุขุมวิท 71	เก่า	งบลงทุน	ประจำ	2568	2569	74,990,000		2,000,000	72,990,000					-
77	โครงการจ้างควบคุมงาน ก่อสร้างโครงการก่อสร้างส่วน ต่อขยายอุโมงค์ระบายน้ำใต้ คลองบางซื่อ จากถนน รัชดาภิเษกถึงคลองลาดพร้าว	ใหม่	งบลงทุน	ประจำ	2569	2572	21,250,000		-	1,650,000	4,900,000	4,900,000	9,800,000		19,600,000
78	โครงการจ้างควบคุมงานก่อสร้าง โครงการก่อสร้างอุโมงค์ระบาย น้ำส่วนต่อขยายจากบึงหนอง บอนถึงคลองประเวศบุรีรมย์ และคลองสี่	ใหม่	งบลงทุน	ยุทธศาสตร์	2569	2575	119,500,000	17,925,000	-	4,779,900	19,120,000	19,120,000	19,120,000	57,360,100	114,720,100
79	โครงการก่อสร้างส่วนต่อขยาย อุโมงค์ระบายน้ำใต้คลองบางซื่อ จากถนนรัชดาภิเษกถึงคลอง ลาดพร้าว	ใหม่	งบลงทุน	ประจำ	2569	2572	675,000,000		-	8,000,000	222,300,000	222,300,000	222,400,000		667,000,000

ลำดับ ที่	หน่วยรับงบประมาณ / โครงการ	โครงการ เก่า/ใหม่	ประเภท งบรายจ่าย	ภารกิจประจำ/ ยุทธศาสตร์	เริ่มต้น โครงการ	สิ้นสุด โครงการ	วงเงินโครงการ (บาท)	เงินนอกงบ ปี 2569	ตั้งแต่เริ่มต้น-ปี 2568 (รวมทุกแหล่งเงิน)	งบประมาณตามร่าง ข้อบัญญัติฯ ปี 2569	แผนการใช้จ่ายงบประมาณ (บาท)				วงเงินการผูกพัน (บาท)
											ปี 2570	ปี 2571	ปี 2572	ปี 2573 -สิ้นสุด	
80	โครงการก่อสร้างระบบป้องกัน น้ำท่วมริมแม่น้ำเจ้าพระยา บริเวณท่าเรือท่าเตียน	ใหม่	งบลงทุน	ประจำ	2569	2570	35,000,000		-	14,000,000	21,000,000				21,000,000
81	โครงการก่อสร้างและปรับปรุง ระบบรวบรวมน้ำเสียและระบบ ระบายน้ำบริเวณสี่แยกทศกัณฑ์ ถนนพุทธมณฑลสาย 2 พื้นที่ เขตบางแค	ใหม่	งบลงทุน	ประจำ	2569	2570	87,000,000		-	17,400,000	69,600,000				69,600,000
82	โครงการก่อสร้างระบบรวบรวม น้ำเสียและระบบระบายน้ำ บริเวณถนนศรีอยุธยาตัดถนน นครราชสีมา พื้นที่เขตคูสิต ระยะที่ 1	ใหม่	งบลงทุน	ประจำ	2569	2570	96,300,000		-	20,300,000	76,000,000				76,000,000
83	โครงการก่อสร้างแนวป้องกันน้ำ ท่วมริมแม่น้ำเจ้าพระยา บริเวณชุมชนโรงสี ถนน พระรามที่ 3	ใหม่	งบลงทุน	ประจำ	2569	2570	95,000,000		-	30,000,000	65,000,000				65,000,000
84	โครงการเดินระบบ บำรุงรักษา และบริหารจัดการอุโมงค์ ระบายน้ำใต้คลองบางซื่อ จากคลองลาดพร้าวถึงแม่น้ำ เจ้าพระยา ระยะที่ 2	ใหม่	งบ รายจ่ายอื่น	ประจำ	2569	2574	480,000,000		-	32,000,000	96,000,000	96,000,000	96,000,000	160,000,000	448,000,000
85	โครงการจ้างเดินระบบ บำรุงรักษาและบริหารจัดการ โรงควบคุมคุณภาพน้ำจตุจักร ระยะที่ 5	ใหม่	งบ รายจ่ายอื่น	ประจำ	2569	2574	752,000,000		-	37,000,000	150,000,000	150,000,000	150,000,000	265,000,000	715,000,000
86	โครงการก่อสร้างอุโมงค์ระบาย น้ำส่วนต่อขยายจากบึงหนอง บอนถึงคลองประเวศบุรีรมย์ และคลองสี่	ใหม่	งบลงทุน	ยุทธศาสตร์	2569	2573	4,780,500,000	717,075,000	-	50,000,000	1,135,368,750	1,135,368,750	1,135,368,750	1,324,393,750	4,730,500,000
87	โครงการจ้างเดินระบบ บำรุงรักษาและบริหารจัดการ โรงควบคุมคุณภาพน้ำดินแดง ระยะที่ 5	ใหม่	งบ รายจ่ายอื่น	ประจำ	2569	2574	1,063,500,000		-	53,000,000	215,000,000	215,000,000	215,000,000	365,500,000	1,010,500,000
	รวม 87 โครงการ						39,871,341,550	848,088,700	8,515,802,464	3,995,779,887	19,137,919,429	3,113,450,325	2,301,964,235	2,806,425,210	27,359,759,199

ลำดับ ที่	หน่วยงบประมาณ / โครงการ	โครงการ เก่า/ใหม่	ประเภท งบรายจ่าย	ภารกิจประจำ/ ยุทธศาสตร์	เริ่มต้น โครงการ	สิ้นสุด โครงการ	วงเงินโครงการ (บาท)	เงินนอกงบ ปี 2569	ตั้งแต่เริ่มต้นปี 2568 (รวมทุกแหล่งเงิน)	งบประมาณตามร่าง ข้อบัญญัติฯ ปี 2569	แผนการใช้จ่ายงบประมาณ (บาท)				วงเงินการผูกพัน (บาท)
											ปี 2570	ปี 2571	ปี 2572	ปี 2573 -สิ้นสุด	
สำนักการจราจรและขนส่ง															
1	โครงการพัฒนาระบบการเดินเรือ ในคลองผดุงกรุงเกษม ระยะที่ 2	เก่า	งบ รายจ่ายอื่น	ประจำ	2566	2570	94,073,972		66,813,150	6,618,000	20,642,822				20,642,822
2	โครงการให้บริการนำส่ง ผู้โดยสารเข้าสู่ระบบขนส่งทาง ราง โดยรถเวียน (Shuttle Bus) เส้นทางในเขตพื้นที่ กรุงเทพมหานคร	เก่า	งบ รายจ่ายอื่น	ประจำ	2567	2570	24,954,656		18,738,000	4,120,000	2,096,656				2,096,656
3	โครงการพัฒนาระบบการเดินรถ โดยสารด่วนพิเศษ (BRT)	เก่า	งบ รายจ่ายอื่น	ประจำ	2567	2572	465,000,000		119,733,000	50,767,000	93,000,000	93,000,000	108,500,000		294,500,000
4	โครงการก่อสร้างศาลาที่พัก ผู้โดยสารรถประจำทางรูปแบบ ใหม่ ฝั่งพระนคร จำนวน 200 หลัง	เก่า	งบลงทุน	ประจำ	2568	2569	57,600,000		34,560,000		23,040,000				23,040,000
5	โครงการก่อสร้างศาลาที่พัก ผู้โดยสารรถประจำทางรูปแบบ ใหม่ ฝั่งธนบุรี จำนวน 100 หลัง	เก่า	งบลงทุน	ประจำ	2568	2569	29,100,000		17,460,000	11,640,000					-
6	โครงการป้ายหยุดรถโดยสาร แบบเสาเดี่ยว พร้อมติดตั้ง จำนวน 500 จุด	เก่า	งบลงทุน	ประจำ	2568	2569	155,000,000		5,000,000		150,000,000				150,000,000
7	โครงการเช่าบริการกล้องโทรทัศน์ วงจรปิด (CCTV) เพื่อเพิ่มความ ปลอดภัย บริเวณสะพานลอย พื้นที่กลุ่มกรุงเทพเหนือ กรุงเทพ กลาง และกรุงเทพตะวันออก	เก่า	งบ รายจ่ายอื่น	ประจำ	2568	2570	22,428,000		3,000,000		19,428,000				19,428,000
8	โครงการเช่าบริการ กล้องโทรทัศน์วงจรปิด (CCTV) เพื่อเพิ่มความปลอดภัยบริเวณ สะพานลอย พื้นที่กลุ่มกรุงเทพใต้ กรุงธนเหนือ และกรุงธนใต้	เก่า	งบ รายจ่ายอื่น	ประจำ	2568	2570	22,428,000		3,000,000		19,428,000				19,428,000
9	โครงการให้บริการรับส่ง ผู้โดยสารโดยระบบขนส่งมวลชน ขนาดเล็ก (Shuttle Bus) เข้าสู่ ระบบขนส่งมวลชนหลัก หรือ หน่วยงานราชการ และสถานที่ ต่างๆ	เก่า	งบ รายจ่ายอื่น	ประจำ	2568	2571	115,073,000		15,982,000		79,910,000	19,181,000			99,091,000

ลำดับ ที่	หน่วยรับงบประมาณ / โครงการ	โครงการ เก่า/ใหม่	ประเภท งบรายจ่าย	ภารกิจประจำ/ ยุทธศาสตร์	เริ่มต้น โครงการ	สิ้นสุด โครงการ	วงเงินโครงการ (บาท)	เงินนอกงบ ปี 2569	ตั้งแต่เริ่มต้นปี 2568 (รวมทุกแหล่งเงิน)	งบประมาณตามร่าง ข้อบัญญัติฯ ปี 2569	แผนการใช้จ่ายงบประมาณ (บาท)				วงเงินการผูกพัน (บาท)
											ปี 2570	ปี 2571	ปี 2572	ปี 2573 -สิ้นสุด	
10	โครงการจัดซื้อพร้อมติดตั้ง ประตูกันซานชาลา (Platform Screen Door) ในระบบขนส่ง มวลชนกรุงเทพมหานคร ส่วนต่อขยาย 1 ระยะที่ 1 จำนวน 6 สถานี	เก่า	งบลงทุน	ประจำ	2568	2569	373,612,000		4,000,000	369,612,000					-
11	โครงการจ้างที่ปรึกษาเพื่อศึกษา และวิเคราะห์โครงการระบบ ขนส่งมวลชนกรุงเทพมหานคร ส่วนต่อขยายสายสีลม ตอนที่ 3 (ช่วงบางหว้า-ตลิ่งชัน) ให้ สอดคล้องตามพระราชบัญญัติ การร่วมลงทุนระหว่างรัฐและ เอกชน พ.ศ. 2562 ในหมวด 4 ส่วนที่ 1 การเสนอโครงการ	เก่า	งบ รายจ่ายอื่น	ยุทธศาสตร์	2568	2569	24,800,000		12,400,000	12,400,000					-
12	โครงการก่อสร้างศาลาที่พัก ผู้โดยสารรถประจำทางรูปแบบ ใหม่ จำนวน 50 หลัง	ใหม่	งบลงทุน	ประจำ	2569	2570	14,410,000		-	12,969,000	1,441,000				1,441,000
13	โครงการก่อสร้างทางเดิน ยกระดับ (Sky Walk) จากสถานี บางหว้า (S12) เชื่อมสะพานลอย คนเดินข้ามถนนราชพฤกษ์	ใหม่	งบลงทุน	ประจำ	2569	2570	39,340,000		-	30,000,000	9,340,000				9,340,000
	รวม 13 โครงการ						1,437,819,628	-	300,686,150	498,126,000	418,326,478	112,181,000	108,500,000	-	639,007,478
สำนักป้องกันและบรรเทาสาธารณภัย															
1	โครงการก่อสร้างสถานีดับเพลิง และกู้ภัยคลองสามวา	เก่า	งบลงทุน	ประจำ	2567	2569	81,500,000		1,000,000	80,500,000					-
2	โครงการก่อสร้างอาคารที่พักอาศัย สถานีดับเพลิงและกู้ภัยบางแค	ใหม่	งบลงทุน	ยุทธศาสตร์	2569	2570	120,000,000		-	12,000,000	108,000,000				108,000,000
3	โครงการก่อสร้างอาคารที่พัก อาศัยพลโยธิน	ใหม่	งบลงทุน	ยุทธศาสตร์	2569	2570	110,500,000		-	11,000,000	99,500,000				99,500,000
4	โครงการก่อสร้างอาคารที่พักอาศัย สถานีดับเพลิงและกู้ภัยทุ่งครุ	ใหม่	งบลงทุน	ยุทธศาสตร์	2569	2570	45,500,000		-	9,100,000	36,400,000				36,400,000
5	โครงการก่อสร้างศูนย์ฝึกอบรม ดับเพลิงและกู้ภัย กรุงเทพมหานคร ระยะที่ 2	ใหม่	งบลงทุน	ยุทธศาสตร์	2569	2570	830,560,000		-	3,800,000	826,760,000				826,760,000

ลำดับ ที่	หน่วยงบประมาณ / โครงการ	โครงการ เก่า/ใหม่	ประเภท งบรายจ่าย	ภารกิจประจำ/ ยุทธศาสตร์	เริ่มต้น โครงการ	สิ้นสุด โครงการ	วงเงินโครงการ (บาท)	เงินนอกงบ ปี 2569	ตั้งแต่เริ่มต้นปี 2568 (รวมทุกแหล่งเงิน)	งบประมาณตามร่าง ข้อบัญญัติฯ ปี 2569	แผนการใช้จ่ายงบประมาณ (บาท)				วงเงินการผูกพัน (บาท)
											ปี 2570	ปี 2571	ปี 2572	ปี 2573 -สิ้นสุด	
6	โครงการก่อสร้างสถานีดับเพลิง และกู้ภัยบางนา	ใหม่	งบลงทุน	ยุทธศาสตร์	2569	2570	112,000,000		-	3,000,000	109,000,000				109,000,000
7	โครงการก่อสร้างสถานีดับเพลิง และกู้ภัยหลักสี่	ใหม่	งบลงทุน	ยุทธศาสตร์	2569	2570	104,800,000		-	3,000,000	101,800,000				101,800,000
รวม 7 โครงการ							1,404,860,000	-	1,000,000	122,400,000	1,281,460,000	-	-	-	1,281,460,000
สำนักสิ่งแวดล้อม															
1	โครงการจ้างเหมาเอกชนกำจัด มูลฝอยโดยระบบเตาเผามูลฝอย ขนาด 300 ตันต่อวัน ที่ศูนย์ กำจัดมูลฝอยหนองแขม	เก่า	งบ รายจ่ายอื่น	ประจำ	2555	2579	2,140,300,000		1,481,257,556	88,173,000	106,215,000	106,506,000	106,215,000	251,933,444	570,869,444
2	โครงการจ้างเหมาบริหารจัดการ มูลฝอยชุมชน เพื่อผลิตพลังงาน ขนาดไม่น้อยกว่า 800 ตันต่อวัน ที่ศูนย์กำจัดมูลฝอยอ่อนนุช	เก่า	งบ รายจ่ายอื่น	ประจำ	2556	2585	3,504,000,000		311,529,797	145,920,000	175,200,000	175,680,000	175,200,000	2,520,470,203	3,046,550,203
3	โครงการจ้างเหมาเอกชนเดิน เครื่องจักรและอุปกรณ์กำจัดมูล ฝอยขนาดไม่น้อยกว่า 600 ตัน ต่อวัน ที่ศูนย์กำจัดมูลฝอยอ่อนนุช	เก่า	งบ รายจ่ายอื่น	ประจำ	2557	2570	1,493,580,000		1,342,644,375	111,588,900	39,346,725				39,346,725
4	โครงการจ้างเหมาเอกชนเดิน เครื่องจักรโรงงานกำจัดมูลฝอย ขนาด 1,000 ตันต่อวัน ที่ศูนย์ กำจัดมูลฝอยอ่อนนุช ระยะที่ 3	เก่า	งบ รายจ่ายอื่น	ประจำ	2559	2570	2,008,960,000		1,473,653,779	187,617,600	347,688,621				347,688,621
5	โครงการกำจัดมูลฝอยด้วยวิธีการ เผาไหม้เพื่อผลิตพลังงานไฟฟ้า ศูนย์กำจัดมูลฝอยอ่อนนุช	เก่า	งบ รายจ่ายอื่น	ประจำ	2561	2590	5,789,639,670		18,121,446	7,878,900	172,785,323	288,774,000	287,985,000	5,014,095,001	5,763,639,324
6	โครงการกำจัดมูลฝอยด้วยวิธีการ เผาไหม้เพื่อผลิตพลังงานไฟฟ้า ศูนย์กำจัดมูลฝอยหนองแขม	เก่า	งบ รายจ่ายอื่น	ประจำ	2561	2590	5,687,439,670		18,121,446	7,878,900	172,785,323	283,650,000	282,875,000	4,922,129,001	5,661,439,324
7	โครงการกำจัดมูลฝอยจากสถานี ขนถ่ายมูลฝอยระบบใหม่ ศูนย์กำจัดมูลฝอยสายไหมและ นำไปกำจัดอย่างถูกสุขลักษณะ	เก่า	งบ รายจ่ายอื่น	ประจำ	2561	2585	4,741,350,000		822,683,590	196,798,500	237,067,500	237,717,000	237,067,500	3,010,015,910	3,721,867,910
8	โครงการกำจัดมูลฝอยจากสถานี ขนถ่ายมูลฝอยระบบใหม่ ศูนย์กำจัดมูลฝอยหนองแขมและ นำไปกำจัดอย่างถูกสุขลักษณะ	เก่า	งบ รายจ่ายอื่น	ประจำ	2561	2586	4,737,700,000		483,348,416	196,647,000	236,885,000	237,534,000	236,885,000	3,346,400,584	4,057,704,584

ลำดับ ที่	หน่วยรับงบประมาณ / โครงการ	โครงการ เก่า/ใหม่	ประเภท งบรายจ่าย	ภารกิจประจำ/ ยุทธศาสตร์	เริ่มต้น โครงการ	สิ้นสุด โครงการ	วงเงินโครงการ (บาท)	เงินนอกงบ ปี 2569	ตั้งแต่เริ่มต้นปี 2568 (รวมทุกแหล่งเงิน)	งบประมาณตามร่าง ข้อบัญญัติฯ ปี 2569	แผนการใช้จ่ายงบประมาณ (บาท)				วงเงินการผูกพัน (บาท)
											ปี 2570	ปี 2571	ปี 2572	ปี 2573 -สิ้นสุด	
9	โครงการจ้างเหมาเอกชนมูล ฝอยจากสถานีขนถ่ายมูลฝอยรีซ วิภาและนำส่งไปกำจัดที่ศูนย์ กำจัดมูลฝอยของกรุงเทพมหานคร	เก่า	งบ รายจ่ายอื่น	ประจำ	2562	2573	609,550,000		242,632,247	50,601,000	60,955,000	61,122,000	60,955,000	133,284,753	316,316,753
10	โครงการกำจัดมูลฝอยด้วยวิธีการ คัดแยกอินทรีย์สารเข้า กระบวนการหมักก๊าซชีวภาพ เป็นเชื้อเพลิงเพื่อผลิตเป็น พลังงานไฟฟ้าพร้อมบริหาร จัดการศูนย์เรียนรู้การจัดการ ขยะและของเสียชุมชนศูนย์ กำจัดมูลฝอยอ่อนนุช	เก่า	งบ รายจ่ายอื่น	ประจำ	2562	2585	1,423,500,000		-		71,175,000	71,175,000	71,175,000	1,209,975,000	1,423,500,000
11	โครงการจ้างเหมาเอกชนกำจัด มูลฝอยอันตราย	เก่า	งบ รายจ่ายอื่น	ประจำ	2563	2570	68,977,700		17,750,869	4,294,600	46,932,231				46,932,231
12	โครงการเช่ารถเก็บขนมูลฝอย แบบอัด ขนาด 2 ตัน จำนวน 185 คัน	เก่า	งบ รายจ่ายอื่น	ประจำ	2563	2570	775,273,950		555,975,250	129,070,800	90,227,900				90,227,900
13	โครงการเช่ารถเก็บขนมูลฝอย 2 ขนาด จำนวน 239 คัน	เก่า	งบ รายจ่ายอื่น	ประจำ	2563	2569	1,273,406,750		1,059,895,225	213,511,525					-
14	โครงการเช่ารถเก็บขนมูลฝอย แบบอัด ขนาด 5 ตัน จำนวน 297 คัน	เก่า	งบ รายจ่ายอื่น	ประจำ	2563	2570	1,434,984,012		1,016,844,640	238,902,100	179,237,272				179,237,272
15	โครงการจ้างเหมาเอกชนควบคุม โรงงานกำจัดไขมันและแปรรูป ไขมันที่ศูนย์กำจัดมูลฝอยอ่อนนุช ระยะที่ 2	เก่า	งบ รายจ่ายอื่น	ประจำ	2565	2570	206,589,075		140,002,390	28,489,600	38,097,085				38,097,085
16	โครงการจ้างเหมาเอกชนเดิน ระบบบำบัดน้ำเสีย ศูนย์กำจัด มูลฝอยหนองแขม	เก่า	งบ รายจ่ายอื่น	ประจำ	2565	2569	332,150,000		292,293,397	39,856,603					-
17	โครงการจ้างเหมาเอกชนเดิน ระบบบำบัดน้ำเสีย ศูนย์กำจัด มูลฝอยอ่อนนุช ระยะที่ 2	เก่า	งบ รายจ่ายอื่น	ประจำ	2565	2569	332,150,000		283,236,631	48,913,369					-
18	โครงการจ้างเหมาเอกชนควบคุม โรงงานกำจัดไขมันและแปรรูป ไขมันที่ศูนย์กำจัดมูลฝอย หนองแขม ระยะที่ 3	เก่า	งบ ดำเนินงาน	ประจำ	2566	2572	180,774,000		19,328,000	22,070,400	31,317,000	31,317,000	76,741,600		139,375,600

ลำดับ ที่	หน่วยงบประมาณ / โครงการ	โครงการ เก่า/ใหม่	ประเภท งบรายจ่าย	ภารกิจประจำ/ ยุทธศาสตร์	เริ่มต้น โครงการ	สิ้นสุด โครงการ	วงเงินโครงการ (บาท)	เงินนอกงบ ปี 2569	ตั้งแต่เริ่มต้น-ปี 2568 (รวมทุกแหล่งเงิน)	งบประมาณตามร่าง ข้อบัญญัติฯ ปี 2569	แผนการใช้จ่ายงบประมาณ (บาท)				วงเงินการผูกพัน (บาท)
											ปี 2570	ปี 2571	ปี 2572	ปี 2573 -สิ้นสุด	
19	โครงการจ้างเหมาเอกชนควบคุม โรงงานกำจัดสิ่งปฏิกูลอ่อนนุช ระยะที่ 4	เก่า	งบ ดำเนินงาน	ประจำ	2566	2572	301,290,000		32,408,800	28,089,600	60,225,000	60,390,000	120,176,600		240,791,600
20	โครงการจ้างเหมาเอกชนควบคุม โรงงานกำจัดสิ่งปฏิกูลหนองแวม ระยะที่ 7	เก่า	งบ ดำเนินงาน	ประจำ	2566	2572	421,806,000		46,082,000	44,140,800	55,407,000	57,816,000	218,360,200		331,583,200
21	โครงการจ้างเหมาเอกชนขน มูลฝอยจากศูนย์กำจัดมูลฝอย อ่อนนุชและนำไปฝังกลบอย่าง ถูกหลักสุขาภิบาล ระยะที่ 2	เก่า	งบ รายจ่ายอื่น	ประจำ	2566	2571	876,000,000		636,899,904	181,800,000	57,300,096				57,300,096
22	โครงการจ้างเหมาเอกชนเก็บขน และกำจัดมูลฝอยติดเชื้อ ที่ศูนย์ กำจัดมูลฝอยหนองแวมและ อ่อนนุช ระยะที่ 2	เก่า	งบ รายจ่ายอื่น	ประจำ	2567	2572	1,067,625,000		91,430,000		365,455,000	213,525,000	397,215,000		976,195,000
23	โครงการจ้างเหมาเอกชนขนมูล ฝอยจากศูนย์กำจัดมูลฝอย หนองแวม และนำไปฝังกลบ อย่างถูกหลักสุขาภิบาล ระยะที่ 2	เก่า	งบ รายจ่ายอื่น	ประจำ	2567	2571	876,000,000		220,193,898	181,800,000	219,000,000	255,006,102			474,006,102
24	โครงการเช่ารถบรรทุกน้ำ อเนกประสงค์ แบบใช้พลังงาน ไฟฟ้า (EV) ขนาด 6 ล้อ ถึงบรรจุ น้ำขนาดไม่น้อยกว่า 6,000 ลิตร พร้อมมีระบบฉีดน้ำแรงดันสูง และแรงดันปานกลาง	เก่า	งบ ดำเนินงาน	ประจำ	2568	2576	850,572,900		1,000,000	10,316,100	121,462,875	121,795,650	121,462,875	474,535,400	839,256,800
25	โครงการจ้างเหมาเอกชนเดิน ระบบบำบัดน้ำเสีย ศูนย์กำจัดมูล ฝอยสายไหม ระยะที่ 2	เก่า	งบ รายจ่ายอื่น	ประจำ	2568	2573	172,462,500		1,000,000	28,633,500	34,492,500	34,587,000	34,492,500	39,257,000	142,829,000
26	โครงการปรับปรุงสวนภูมิณี	เก่า	งบลงทุน	ประจำ	2568	2569	50,000,000		3,000,000	47,000,000					-
27	โครงการก่อสร้างอาคาร สำนักงานฝ่ายขนถ่ายสิ่งปฏิกูล และไขมัน ที่ศูนย์กำจัดมูลฝอย หนองแวม	เก่า	งบลงทุน	ประจำ	2568	2569	60,000,000		4,000,000	56,000,000					-
28	โครงการจ้างเหมาเอกชนเดิน ระบบและบำรุงรักษาสถานี ตรวจวัดคุณภาพอากาศและ ระบบข้อมูลคุณภาพอากาศ	เก่า	งบ รายจ่ายอื่น	ประจำ	2568	2570	217,229,800		1,000,000		216,229,800				216,229,800

ลำดับ ที่	หน่วยรับงบประมาณ / โครงการ	โครงการ เก่า/ใหม่	ประเภท งบรายจ่าย	ภารกิจประจำ/ ยุทธศาสตร์	เริ่มต้น โครงการ	สิ้นสุด โครงการ	วงเงินโครงการ (บาท)	เงินนอกงบ ปี 2569	ตั้งแต่เริ่มต้นปี 2568 (รวมทุกแหล่งเงิน)	งบประมาณตามร่าง ข้อบัญญัติฯ ปี 2569	แผนการใช้จ่ายงบประมาณ (บาท)				วงเงินการผูกพัน (บาท)
											ปี 2570	ปี 2571	ปี 2572	ปี 2573 -สิ้นสุด	
29	โครงการเช่ารถไฟฟ้าเก็บขน มูลฝอยแบบยกภาชนะรองรับ มูลฝอย ขนาด 8 ลูกบาศก์เมตร	เก่า	งบ ดำเนินงาน	ประจำ	2568	2573	309,163,712		1,000,000		87,211,552	61,968,192	61,798,880	97,185,088	308,163,712
30	โครงการจ้างเหมาเอกชนขน มูลฝอยจากศูนย์กำจัดมูลฝอย สายไหมและนำไปกำจัดโดยวิธี ฝังกลบตามหลักสุขาภิบาล	เก่า	งบ รายจ่ายอื่น	ประจำ	2568	2572	730,000,000		1,000,000		345,000,000	384,000,000			729,000,000
31	โครงการเช่ารถไฟฟ้าเก็บขน มูลฝอยแบบอัด ขนาด 2 ตัน จำนวน 399 คัน	เก่า	งบ ดำเนินงาน	ประจำ	2568	2575	1,554,776,916		3,892,500		325,285,536	311,636,556	287,785,090	626,177,234	1,550,884,416
32	โครงการเช่ารถไฟฟ้าเก็บขน มูลฝอยแบบอัด ขนาด 5 ตัน จำนวน 874 คัน	เก่า	งบ ดำเนินงาน	ประจำ	2568	2575	4,021,728,480		1,000,000		913,694,480	806,107,680	803,905,200	1,497,021,120	4,020,728,480
33	โครงการจ้างเหมาทำความสะอาด สะพานถนนสายหลักและถนน สายรองในพื้นที่กรุงเทพมหานคร	ใหม่	งบ ดำเนินงาน	ประจำ	2569	2574	558,756,000		-	55,998,000	111,690,000	111,996,000	111,690,000	167,382,000	502,758,000
34	โครงการจ้างเหมาเอกชนเดิน ระบบบำบัดน้ำเสีย ศูนย์กำจัด มูลฝอยอ่อนนุช ระยะที่ 3	ใหม่	งบ รายจ่ายอื่น	ประจำ	2569	2573	332,150,000		-	34,807,500	83,037,500	83,265,000	83,037,500	48,002,500	297,342,500
35	โครงการก่อสร้างอาคารจอดรถ สวนเบญจกิติ	ใหม่	งบลงทุน	ประจำ	2569	2570	330,000,000		-	33,000,000	297,000,000	-	-	-	297,000,000
36	โครงการจ้างเหมาเอกชนขน มูลฝอยจากศูนย์กำจัดมูลฝอย อ่อนนุชและนำไปฝังกลบ อย่างถูกหลักสุขาภิบาล ระยะที่ 3	ใหม่	งบ รายจ่ายอื่น	ประจำ	2569	2584	2,737,500,000		-	15,500,000	182,500,000	183,000,000	182,500,000	2,174,000,000	2,722,000,000
37	โครงการจ้างเหมาเอกชนขน มูลฝอยจากศูนย์กำจัดมูลฝอย หนองแขมและนำไปฝังกลบ อย่างถูกหลักสุขาภิบาล ระยะที่ 3	ใหม่	งบ รายจ่ายอื่น	ประจำ	2569	2584	2,737,500,000		-	15,500,000	182,500,000	183,000,000	182,500,000	2,174,000,000	2,722,000,000
38	โครงการจ้างเหมาเอกชนเดิน ระบบบำบัดน้ำเสีย ศูนย์กำจัด มูลฝอยหนองแขม ระยะที่ 2	ใหม่	งบ รายจ่ายอื่น	ประจำ	2569	2573	332,150,000		-	34,807,500	83,037,500	83,265,500	83,037,500	48,002,000	297,342,500
	รวม 38 โครงการ						55,277,036,135	-	10,623,226,156	2,485,605,797	5,746,443,819	4,444,833,680	4,223,060,445	27,753,866,238	42,168,204,182

ลำดับ ที่	หน่วยงบประมาณ / โครงการ	โครงการ เก่า/ใหม่	ประเภท งบรายจ่าย	ภารกิจประจำ/ ยุทธศาสตร์	เริ่มต้น โครงการ	สิ้นสุด โครงการ	วงเงินโครงการ (บาท)	เงินนอกงบ ปี 2569	ตั้งแต่เริ่มต้นปี 2568 (รวมทุกแหล่งเงิน)	งบประมาณตามร่าง ข้อบัญญัติฯ ปี 2569	แผนการใช้จ่ายงบประมาณ (บาท)				วงเงินการผูกพัน (บาท)
											ปี 2570	ปี 2571	ปี 2572	ปี 2573 -สิ้นสุด	
สำนักวัฒนธรรม กีฬาและการท่องเที่ยว															
1	โครงการก่อสร้างศูนย์ นันทนาการมินบุรี	เก่า	งบลงทุน	ประจำ	2568	2569	145,440,000		4,000,000		141,440,000				141,440,000
	รวม 1 โครงการ						145,440,000	-	4,000,000	-	141,440,000	-	-	-	141,440,000
สำนักดิจิทัลกรุงเทพมหานคร															
1	โครงการจัดทำระบบการ วางแผนทรัพยากรองค์กรของ กรุงเทพมหานคร (BMA-ERP)	เก่า	งบ รายจ่ายอื่น	ประจำ	2565	2569	218,035,400		3,352,200		214,683,200				214,683,200
2	โครงการระบบบริหารจัดการ จอบกลางของ กรุงเทพมหานคร (BMA Q)	เก่า	งบ รายจ่ายอื่น	ประจำ	2568	2571	48,068,760		1,000,000	1,853,760	43,546,592	1,668,408			45,215,000
3	โครงการขยายทรัพยากรพื้นฐาน ดิจิทัลสำหรับ ศูนย์ข้อมูล กรุงเทพมหานคร	เก่า	งบ รายจ่ายอื่น	ประจำ	2568	2569	96,469,000		4,000,000	92,469,000					-
4	โครงการจ้างที่ปรึกษาเพื่อให้ คำปรึกษาและระบบการ คุ้มครองข้อมูลส่วนบุคคล ของกรุงเทพมหานคร	เก่า	งบ รายจ่ายอื่น	ประจำ	2568	2569	48,740,340		14,622,100	34,118,240					-
5	โครงการจ้างที่ปรึกษาสำหรับ จัดทำนโยบายด้านการรักษา ความมั่นคงปลอดภัยไซเบอร์	เก่า	งบ รายจ่ายอื่น	ประจำ	2568	2569	49,204,320		14,761,300	34,443,020					-
6	โครงการปรับปรุงระบบ เครือข่ายภายในของศูนย์บริการ สาธารณสุขของกรุงเทพมหานคร	เก่า	งบ รายจ่ายอื่น	ประจำ	2568	2569	62,330,400		46,747,800	15,582,600					-
7	โครงการพัฒนาระบบปรับเป็น พินัย	เก่า	งบ รายจ่ายอื่น	ยุทธศาสตร์	2568	2569	39,539,925		3,000,000	36,539,925					-
8	โครงการระบบตรวจสอบ ประสิทธิภาพระบบสารสนเทศ ในศูนย์ข้อมูลกรุงเทพมหานคร	เก่า	งบ รายจ่ายอื่น	ประจำ	2568	2569	36,500,000		3,000,000	33,500,000					-
9	โครงการพัฒนาระบบรวมศูนย์ การให้บริการประชาชน (BMA e-Service Smart Portal)	เก่า	งบ รายจ่ายอื่น	ประจำ	2568	2569	53,131,650		4,000,000		49,131,650				49,131,650
10	โครงการจ้างใช้บริการงาน บริการระบบบริหารจัดการ ฐานข้อมูล	ใหม่	งบ ดำเนินงาน	ประจำ	2569	2570	117,812,000		-	44,179,500	73,632,500				73,632,500
	รวม 10 โครงการ						769,831,795	-	94,483,400	292,686,045	380,993,942	1,668,408	-	-	382,662,350

ลำดับ ที่	หน่วยรับงบประมาณ / โครงการ	โครงการ เก่า/ใหม่	ประเภท งบรายจ่าย	ภารกิจประจำ/ ยุทธศาสตร์	เริ่มต้น โครงการ	สิ้นสุด โครงการ	วงเงินโครงการ (บาท)	เงินนอกงบ ปี 2569	ตั้งแต่เริ่มต้นปี 2568 (รวมทุกแหล่งเงิน)	งบประมาณตามร่าง ข้อบัญญัติฯ ปี 2569	แผนการใช้จ่ายงบประมาณ (บาท)				วงเงินการผูกพัน (บาท)
											ปี 2570	ปี 2571	ปี 2572	ปี 2573-สิ้นสุด	
สำนักงานเขตบางรัก															
1	โครงการเช่าที่ดินเพื่อใช้เป็น ที่จอดรถเก็บขนมูลฝอยและ รถราชการ	เก่า	งบ ดำเนินงาน	ประจำ	2567	2569	12,331,653		8,219,244	4,112,409					-
	รวม 1 โครงการ						12,331,653	-	8,219,244	4,112,409	-	-	-	-	-
สำนักงานเขตปทุมวัน															
1	โครงการเช่าที่ดินเพื่อใช้เป็น ที่จอดรถเก็บขนมูลฝอย ยานพาหนะต่าง ๆ และจัดทำ ศูนย์เรียนรู้ ฝ่ายรักษาความ สะอาดและสวนสาธารณะ	เก่า	งบ ดำเนินงาน	ประจำ	2568	2571	13,432,603		1,404,992	4,344,864	4,537,479	3,145,268			7,682,747
	รวม 1 โครงการ						13,432,603	-	1,404,992	4,344,864	4,537,479	3,145,268	-	-	7,682,747
สำนักงานเขตยานนาวา															
1	โครงการก่อสร้างเขื่อน ค.ส.ล. (คาดห้องคลอง) คลองวัดดอกไม้ จากขอยสภาฯ ประดิษฐ์ 34 แยก 11 ถึงสุดปลายคลอง วัดดอกไม้	เก่า	งบลงทุน	ประจำ	2568	2569	23,299,760		5,000,000	18,299,760					-
2	โครงการก่อสร้างเขื่อน ค.ส.ล. (คาดห้องคลอง) คลองसान จากขอยสภาฯ ประดิษฐ์ 49 ถึงสุดปลายคลองसान	ใหม่	งบลงทุน	ยุทธศาสตร์	2569	2570	15,730,000		-	5,000,000	10,730,000				10,730,000
	รวม 2 โครงการ						39,029,760	-	5,000,000	23,299,760	10,730,000	-	-	-	10,730,000
สำนักงานเขตดุสิต															
1	โครงการก่อสร้างเขื่อน ค.ส.ล. (คาดห้องคลอง) คลองสวนน้อย อ้อย จากบริเวณคลองบางซื่อ ถึงบริเวณถนนทหาร	เก่า	งบลงทุน	ประจำ	2567	2569	35,000,000		16,000,000	19,000,000					-
	รวม 1 โครงการ						35,000,000	-	16,000,000	19,000,000	-	-	-	-	-
สำนักงานเขตพญาไท															
1	โครงการเช่าที่ดินเพื่อใช้เป็น ที่จอดรถเก็บขนมูลฝอย	เก่า	งบ ดำเนินงาน	ประจำ	2566	2569	8,056,433		5,817,521	2,238,912					-
2	โครงการเช่าที่ดินเพื่อใช้เป็น ที่จอดรถเก็บขนมูลฝอย	ใหม่	งบ ดำเนินงาน	ประจำ	2569	2572	8,060,104		-	447,784	2,686,701	2,686,701	2,238,918		7,612,320
	รวม 2 โครงการ						16,116,537	-	5,817,521	2,686,696	2,686,701	2,686,701	2,238,918	-	7,612,320

ลำดับ ที่	หน่วยรับงบประมาณ / โครงการ	โครงการ เก่า/ใหม่	ประเภท งบรายจ่าย	ภารกิจประจำ/ ยุทธศาสตร์	เริ่มต้น โครงการ	สิ้นสุด โครงการ	วงเงินโครงการ (บาท)	เงินนอกงบ ปี 2569	ตั้งแต่เริ่มต้นปี 2568 (รวมทุกแหล่งเงิน)	งบประมาณตามร่าง ข้อบัญญัติฯ ปี 2569	แผนการใช้จ่ายงบประมาณ (บาท)				วงเงินการผูกพัน (บาท)
											ปี 2570	ปี 2571	ปี 2572	ปี 2573 -สิ้นสุด	
สำนักงานเขตหนองแขม															
1	โครงการก่อสร้างเขื่อน ค.ส.ล. คลองก้านหินเทียน	เก่า	งบลงทุน	ประจำ	2567	2569	218,000,000		103,897,038	114,102,962					-
2	โครงการก่อสร้างเขื่อน ค.ส.ล. คลองก้านหินประทีป	เก่า	งบลงทุน	ประจำ	2567	2569	139,700,000		101,760,000	37,940,000					-
3	โครงการก่อสร้างเขื่อน ค.ส.ล. คลองตาปลั่ง 1	เก่า	งบลงทุน	ประจำ	2568	2570	264,880,000		4,000,000	133,000,000	127,880,000				127,880,000
4	โครงการก่อสร้างเขื่อน ค.ส.ล. คลองราษฎร์สามัคคี	ใหม่	งบลงทุน	ประจำ	2569	2572	380,976,000		-	20,000,000	120,000,000	150,000,000	90,976,000		360,976,000
5	โครงการก่อสร้างอาคารเรียน 5 ชั้น โรงเรียนวัดหนองแขม	ใหม่	งบลงทุน	ประจำ	2569	2570	25,020,000		-	10,000,000	15,020,000				15,020,000
รวม 5 โครงการ							1,028,576,000	-	209,657,038	315,042,962	262,900,000	150,000,000	90,976,000	-	503,876,000
สำนักงานเขตราษฎร์บูรณะ															
1	โครงการก่อสร้างอาคารงาน ระบายน้ำและแก้ไขปัญหาน้ำท่วม	เก่า	งบลงทุน	ประจำ	2568	2569	10,890,000		3,000,000	7,890,000					-
รวม 1 โครงการ							10,890,000	-	3,000,000	7,890,000	-	-	-	-	-
สำนักงานเขตจตุจักร															
1	โครงการก่อสร้างเขื่อน ค.ส.ล. คลองลาดยาวจากถนน งามวงศ์วานถึงคลองบางเขน	เก่า	งบลงทุน	ประจำ	2568	2569	72,200,000		4,000,000		68,200,000				68,200,000
รวม 1 โครงการ							72,200,000	-	4,000,000	-	68,200,000	-	-	-	68,200,000
สำนักงานเขตบึงกุ่ม															
1	โครงการปรับปรุงซอยเสรีไทย 29 พร้อมซอยแยกย่อย	ใหม่	งบลงทุน	ประจำ	2569	2571	99,930,000		-	45,230,000	54,700,000				54,700,000
รวม 1 โครงการ							99,930,000	-	-	45,230,000	54,700,000	-	-	-	54,700,000
สำนักงานเขตบางคอแหลม															
1	โครงการเช่าที่ดินเพื่อเป็น ที่ทำการสำนักงานเขต บางคอแหลม	เก่า	งบ ดำเนินงาน	ประจำ	2566	2570	25,693,300		17,358,800	4,105,700	4,228,800				4,228,800
2	โครงการก่อสร้างเขื่อน ค.ส.ล. (ตาดห้องคลอง) คลองบางโคล่ วัด จากถนนพระรามที่ 3 ถึง คลองขวาง	ใหม่	งบลงทุน	ประจำ	2569	2571	77,831,000		-	15,000,000	30,000,000	32,831,000		-	62,831,000
รวม 2 โครงการ							103,524,300	-	17,358,800	19,105,700	34,228,800	32,831,000	-	-	67,059,800

ลำดับ ที่	หน่วยรับงบประมาณ / โครงการ	โครงการ เก่า/ใหม่	ประเภท งบรายจ่าย	ภารกิจประจำ/ ยุทธศาสตร์	เริ่มต้น โครงการ	สิ้นสุด โครงการ	วงเงินโครงการ (บาท)	เงินนอกงบ ปี 2569	ตั้งแต่เริ่มต้นปี 2568 (รวมทุกแหล่งเงิน)	งบประมาณตามร่าง ข้อบัญญัติฯ ปี 2569	แผนการใช้จ่ายงบประมาณ (บาท)				วงเงินการผูกพัน (บาท)
											ปี 2570	ปี 2571	ปี 2572	ปี 2573 -สิ้นสุด	
สำนักงานเขตราชเทวี															
1	โครงการเช่าที่ดินเพื่อใช้เป็น ที่จอดรถเก็บขนมูลฝอย (ด้านทิศใต้)	เก่า	งบ ดำเนินงาน	ประจำ	2564	2569	2,096,564		1,571,207	525,357					-
2	โครงการเช่าที่ดินเพื่อใช้เป็น ที่จอดรถเก็บขนมูลฝอย (ด้านทิศเหนือ)	เก่า	งบ ดำเนินงาน	ประจำ	2564	2570	3,637,433		2,323,360	1,212,990	101,083				101,083
3	โครงการเช่าที่ดินเพื่อใช้เป็น ที่จอดรถเก็บขนมูลฝอย (ด้านทิศใต้)	ใหม่	งบ ดำเนินงาน	ประจำ	2569	2572	2,101,428		-	175,119	700,476	700,476	525,357		1,926,309
รวม 3 โครงการ							7,835,425	-	3,894,567	1,913,466	801,559	700,476	525,357	-	2,027,392
สำนักงานเขตประเวศ															
1	โครงการก่อสร้างอาคารที่พัก อาศัยสถานับเพลิงและกู้ภัย เฉลิมพระเกียรติ	เก่า	งบลงทุน	ประจำ	2567	2569	66,800,000		1,000,000	65,800,000					-
รวม 1 โครงการ							66,800,000	-	1,000,000	65,800,000	-	-	-	-	-
สำนักงานเขตดินแดง															
1	โครงการเช่าพื้นที่เขตทางพิเศษ ศรีรัชของการทางพิเศษแห่ง ประเทศไทย บริเวณเส้นทางลัด ถนนดินแดง-ปิ่นเกล้าฯ เพื่อใช้ เป็นสถานที่จอดรถปฏิบัติงาน ของฝ่ายรักษาความสะอาดและ สวนสาธารณะ	เก่า	งบ ดำเนินงาน	ประจำ	2566	2569	5,472,526		3,950,941	1,521,585					-
2	โครงการปรับปรุงซอยซานเมือง จากซอยประชาสงเคราะห์ 28 ถึงคลองยายสุน ซอยเปรมสมบัติ ซอยเปรมสมบัติแยก 4 ซอยเปรมสมบัติ แยก 5 ซอยเปรมสมบัติ แยก 6 และ ซอยรัชดาภิเษก 7 แยก 1-4	เก่า	งบลงทุน	ประจำ	2568	2569	41,717,000		3,000,000	38,717,000					-

ลำดับ ที่	หน่วยงบประมาณ / โครงการ	โครงการ เก่า/ใหม่	ประเภท งบรายจ่าย	ภารกิจประจำ/ ยุทธศาสตร์	เริ่มต้น โครงการ	สิ้นสุด โครงการ	วงเงินโครงการ (บาท)	เงินนอกงบ ปี 2569	ตั้งแต่เริ่มต้นปี 2568 (รวมทุกแหล่งเงิน)	งบประมาณตามร่าง ข้อบัญญัติฯ ปี 2569	แผนการใช้จ่ายงบประมาณ (บาท)				วงเงินการผูกพัน (บาท)
											ปี 2570	ปี 2571	ปี 2572	ปี 2573 -สิ้นสุด	
3	โครงการปรับปรุงซอย ประชาสงเคราะห์ 14 แยก 2 ซอยประชาสงเคราะห์ 14 แยก 2-3 ซอยประชาสงเคราะห์ 14 แยก 2-3 ซอยประชาสงเคราะห์ แยก 2-5 ซอยประชาสงเคราะห์ 14 แยก 2-7 และซอยแยก	เก่า	งบลงทุน	ประจำ	2568	2569	19,457,000		3,000,000	16,457,000					-
4	โครงการปรับปรุงซอยวิภาวดี รังสิต 2 ซอยประชาสงเคราะห์ 27 จากบ้านเลขที่ 72/1 ถึงบ้านเลขที่ 268 และซอย ประชาสงเคราะห์ 45 จาก บ้านเลขที่ 268 ถึง บ้านเลขที่ 5/2	เก่า	งบลงทุน	ประจำ	2568	2569	27,500,000		3,000,000	24,500,000					-
5	โครงการเข้าพื้นที่เขตทางพิเศษ ศรีรัชของกรมทางพิเศษแห่ง ประเทศไทย บริเวณเส้นทางลัด ถนนดินแดง-ปิ่นเกล้าฯ เพื่อใช้ เป็นสถานที่จอดรถปฏิบัติงาน ของฝ่ายรักษาความสะอาดและ สวนสาธารณะ	ใหม่	งบ ดำเนินงาน	ประจำ	2569	2572	5,477,706		-	304,317	1,825,902	1,825,902	1,521,585		5,173,389
	รวม 5 โครงการ						99,624,232	-	12,950,941	81,499,902	1,825,902	1,825,902	1,521,585	-	5,173,389
สำนักงานเขตวัฒนา															
1	โครงการก่อสร้างเขื่อน ค.ส.ล. คลองสามอิน บริเวณซอย พัฒนาเวศม์ 1	เก่า	งบลงทุน	ประจำ	2568	2569	24,646,000		3,000,000		21,646,000				21,646,000
2	โครงการก่อสร้างเขื่อน ค.ส.ล. คลองสามอิน จากซอยพัฒนา เวศม์ 13 ถึง โรงเรียนพระ หฤทัยพัฒนาเวศม์	ใหม่	งบลงทุน	ประจำ	2569	2570	38,410,000		-	3,841,000	34,569,000				34,569,000
3	โครงการก่อสร้างอาคารอเนก ประสงค์ 3 ชั้น โรงเรียนวัดภาชี	ใหม่	งบลงทุน	ประจำ	2569	2570	8,800,000		-	2,640,000	6,160,000				6,160,000
4	โครงการเข้าที่ดินในเขตทาง พิเศษคลองรัช บริเวณซอยแสง ทิพย์ติดคลองพระโขนง	ใหม่	งบ ดำเนินงาน	ประจำ	2569	2571	7,357,284		-	2,452,428	2,452,428	2,452,428			4,904,856
	รวม 4 โครงการ						79,213,284	-	3,000,000	8,933,428	64,827,428	2,452,428	-	-	67,279,856

ลำดับ ที่	หน่วยงบประมาณ / โครงการ	โครงการ เก่า/ใหม่	ประเภท งบรายจ่าย	ภารกิจประจำ/ ยุทธศาสตร์	เริ่มต้น โครงการ	สิ้นสุด โครงการ	วงเงินโครงการ (บาท)	เงินนอกงบ ปี 2569	ตั้งแต่เริ่มต้นปี 2568 (รวมทุกแหล่งเงิน)	งบประมาณตามร่าง ข้อบัญญัติฯ ปี 2569	แผนการใช้จ่ายงบประมาณ (บาท)				วงเงินการผูกพัน (บาท)
											ปี 2570	ปี 2571	ปี 2572	ปี 2573-สิ้นสุด	
สำนักงานเขตวังทองหลาง															
1	โครงการปรับปรุงซอย รามคำแหง 21 จากถนนศรีวิภา ถึงคลองแสนแสบ	เก่า	งบลงทุน	ประจำ	2567	2569	96,639,000		49,400,000	47,239,000					-
	รวม 1 โครงการ						96,639,000	-	49,400,000	47,239,000	-	-	-	-	-
สำนักงานเขตบางนา															
1	โครงการปรับปรุงซอยลาซาล 32 และซอยแยก	เก่า	งบลงทุน	ประจำ	2568	2569	41,480,000		3,000,000	38,480,000					-
2	โครงการก่อสร้างอาคาร สำนักงานเขตบางนา และอาคารสนับสนุน	ใหม่	งบลงทุน	ประจำ	2569	2571	281,000,000		-	14,050,000	210,750,000	56,200,000			266,950,000
3	โครงการเช่าที่ดินวัดศรีเอี่ยม เพื่อเป็นที่ตั้งโรงเรียนศรีเอี่ยม อนุสรณ์	ใหม่	งบ ดำเนินงาน	ประจำ	2569	2571	711,900		-	237,300	237,300	237,300			474,600
	รวม 3 โครงการ						323,191,900	-	3,000,000	52,767,300	210,987,300	56,437,300	-	-	267,424,600
สำนักงานเขตทวีวัฒนา															
1	โครงการก่อสร้างเขื่อน ค.ส.ล. และถนนเลียบบคลองเนินทราย	เก่า	งบลงทุน	ประจำ	2568	2569	59,314,000		4,000,000	55,314,000					-
	รวม 1 โครงการ						59,314,000	-	4,000,000	55,314,000	-	-	-	-	-
สำนักงานเขตทุ่งครุ															
1	โครงการปรับปรุงอาคาร สงเคราะห์ข้าราชการ และลูกจ้างประจำของ กรุงเทพมหานคร อาคาร สงเคราะห์ทุ่งครุ (เขตทุ่งครุ)	เก่า	งบลงทุน	ประจำ	2568	2570	137,594,000		2,000,000		135,594,000				135,594,000
	รวม 1 โครงการ						137,594,000	-	2,000,000	-	135,594,000	-	-	-	135,594,000
มหาวิทยาลัยนวมินทราชินราชมงคล															
1	โครงการก่อสร้างระบบบำบัด น้ำเสียส่วนกลาง คณะแพทยศาสตร์วชิรพยาบาล	เก่า	งบ เงินอุดหนุน	ประจำ	2566	2569	216,662,499		153,629,000	63,033,499					-
2	โครงการก่อสร้างหอพัก นักศึกษาพยาบาล พร้อมอาคารที่จอดรถ คณะพยาบาลศาสตร์ เพื่อการุณย	เก่า	งบ เงินอุดหนุน	ประจำ	2566	2571	916,600,000	10,000,000	315,410,200	303,029,100	238,372,180	59,788,520			298,160,700

ลำดับ ที่	หน่วยรับงบประมาณ / โครงการ	โครงการ เก่า/ใหม่	ประเภท งบรายจ่าย	ภารกิจประจำ/ ยุทธศาสตร์	เริ่มต้น โครงการ	สิ้นสุด โครงการ	วงเงินโครงการ (บาท)	เงินนอกงบ ปี 2569	ตั้งแต่เริ่มต้นปี 2568 (รวมทุกแหล่งเงิน)	งบประมาณตามร่าง ข้อบัญญัติฯ ปี 2569	แผนการใช้จ่ายงบประมาณ (บาท)				วงเงินการผูกพัน (บาท)
											ปี 2570	ปี 2571	ปี 2572	ปี 2573 -สิ้นสุด	
3	โครงการก่อสร้างอาคารผู้ป่วยใน เฉลิมพระเกียรติ คณะแพทยศาสตร์วชิรพยาบาล มหาวิทยาลัยนวมินทราธิราช	เก่า	งบ เงินอุดหนุน	ประจำ	2566	2571	2,980,000,000		599,000,000	430,000,000	750,000,000	1,201,000,000			1,951,000,000
4	โครงการปรับปรุงอาคาร กายภาพบำบัดและเวชศาสตร์ ฟื้นฟู คณะแพทยศาสตร์ วชิรพยาบาล มหาวิทยาลัย นวมินทราธิราช	เก่า	งบ เงินอุดหนุน	ประจำ	2568	2570	30,900,000		1,000,000	18,000,000	11,900,000				11,900,000
	รวม 4 โครงการ						4,144,162,499	10,000,000	1,069,039,200	814,062,599	1,000,272,180	1,260,788,520	-	-	2,261,060,700
	รวมสำนัก (12 หน่วยรับงบประมาณ 250 โครงการ)						134,004,385,456	848,088,700	26,544,681,471	13,834,522,446	43,633,728,387	12,481,530,724	6,931,343,980	30,578,578,448	93,625,181,539
	รวมสำนักงานเขต (18 หน่วยรับงบประมาณ 36 โครงการ)						2,301,242,694	-	349,703,103	754,179,487	852,019,169	250,079,075	95,261,860	-	1,197,360,104
	รวมทั้งหมด (31 หน่วยรับงบประมาณ 290 โครงการ)						140,449,790,649	858,088,700	27,963,423,774	15,402,764,532	45,486,019,736	13,992,398,319	7,026,605,840	30,578,578,448	97,083,602,343

ที่มา ข้อมูลจากระบบ MIS (ระบบงานงบประมาณ) ณ วันที่ 9 มิถุนายน 2568

ภาคผนวก ข

ข้อมูลสถิติแผนงบลลงทุน

สำนักงานประมาณกรุงเทพมหานคร

ข้อมูลสถิติแผนงบลงทุน

ข้อมูลสถิติงบประมาณตามข้อบัญญัติงบประมาณรายจ่ายประจำปี งบประมาณหลังปรับโอน และการเบิกจ่ายงบประมาณ ณ วันที่ 30 กันยายน ของงบประมาณรายจ่ายประจำปี งบลงทุน – รายการ/โครงการ ค่าครุภัณฑ์ และรายการ/โครงการค่าที่ดินและสิ่งก่อสร้าง ของหน่วยงานสังกัดกรุงเทพมหานคร ย้อนหลัง 3 ปี (ปีงบประมาณ พ.ศ. 2565 – 2567) ดังนี้

ตารางที่ 23 สถิติการตั้งงบประมาณและการเบิกจ่ายงบประมาณรายจ่ายประจำปีงบประมาณ พ.ศ. 2565 – 2567
งบลงทุน - รายการ/โครงการค่าครุภัณฑ์*

ลำดับ ที่	ส่วนราชการ	ปีงบประมาณ 2565				ปีงบประมาณ 2566				ปีงบประมาณ 2567			
		งบประมาณ ตามข้อบัญญัติฯ**	งบประมาณ หลังปรับโอน	เบิกจ่าย ณ 30 ก.ย.65	ร้อยละ***	งบประมาณ ตามข้อบัญญัติฯ**	งบประมาณ หลังปรับโอน	เบิกจ่าย ณ 30 ก.ย.66	ร้อยละ***	งบประมาณ ตามข้อบัญญัติฯ**	งบประมาณ หลังปรับโอน	เบิกจ่าย ณ 30 ก.ย.66	ร้อยละ***
1	สำนักงานเลขาธิการสภา กทม.	157,220	153,561	153,561	97.67	158,540	3,370,114	3,318,810	2,093.36	5,035,500	4,696,500	3,219,700	63.94
2	สำนักงานเลขาธิการ ผ.กทผ.	375,740	375,140	375,140	99.84	1,242,390	2,500,694	2,496,194	200.92	-	679,534	679,534	
3	สำนักงาน ก.ก.	332,820	281,517	281,517	84.59	1,751,600	1,894,069	1,894,069	108.13	2,058,240	2,886,831	1,515,402	73.63
4	สำนักปลัดกรุงเทพมหานคร	5,749,070	6,972,935	6,972,144	121.27	5,575,520	18,035,708	18,035,017	323.47	5,479,090	11,483,346	11,477,545	209.48
5	สำนักการแพทย์	56,183,500	54,000,739	51,515,739	91.69	102,720,200	98,878,500	94,938,500	92.42	588,633,000	584,439,590	134,954,190	22.93
6	สำนักอนามัย	10,366,600	10,241,300	10,241,300	98.79	9,873,745	15,134,105	13,776,105	139.52	25,137,800	24,798,750	21,898,750	87.11
7	สำนักการศึกษา	7,578,050	7,549,311	7,549,311	99.62	26,494,290	29,336,572	29,327,902	110.70	62,302,450	65,301,105	13,180,003	21.15
8	สำนักการโยธา	-	4,060,260	824,580		39,097,848	38,245,043	36,878,539	94.32	151,325,675	148,794,511	65,667,028	43.39
9	สำนักการระบายน้ำ	91,932,430	94,999,160	76,472,280	83.18	281,329,708	266,938,952	117,666,252	41.83	409,411,450	372,601,331	222,566,626	54.36
10	สำนักการคลัง	1,201,110	2,602,756	2,602,756	216.70	1,986,800	6,835,483	6,835,482	344.04	-	4,405,416	4,405,416	
11	สำนักเทคนิค	2,259,830	2,054,587	2,050,987	90.76	125,415,940	125,535,624	2,526,664	2.01	1,320,820	3,118,920	2,897,529	219.37
12	สำนักการจราจรและขนส่ง	1,703,560	1,851,600	1,851,600	108.69	2,350,210	2,851,855	2,851,855	121.34	832,000	2,729,365	2,619,265	314.82
13	สำนักป้องกันและบรรเทาสาธารณภัย	4,508,200	9,781,920	6,346,637	140.78	336,828,470	337,695,923	17,195,710	5.11	194,378,897	192,310,055	50,079,588	25.76
14	สำนักงบประมาณกรุงเทพมหานคร	769,820	760,040	760,040	98.73	887,040	1,540,750	1,540,750	173.70	255,310	3,635,105	3,635,105	1,423.80
15	สำนักยุทธศาสตร์และประเมินผล	604,420	1,091,714	1,091,714	180.62	2,241,700	2,739,042	2,735,536	122.03	2,454,800	4,353,350	4,317,584	175.88
16	สำนักสิ่งแวดล้อม	1,164,591,870	1,162,516,642	1,012,246,642	86.92	30,097,710	32,548,864	26,964,152	89.59	124,705,420	127,163,419	36,169,419	29.00
17	สำนักวัฒนธรรม กีฬา และการท่องเที่ยว	23,168,890	43,375,346	22,977,345	99.17	27,083,760	28,689,844	28,687,539	105.92	164,013,270	163,649,949	149,649,344	91.24
18	สำนักพัฒนาสังคม	6,666,680	6,659,274	6,659,274	99.89	6,115,550	16,808,200	15,639,616	255.74	9,886,050	11,529,648	11,403,148	115.35
19	สำนักการวางแผนและพัฒนาเมือง	895,450	893,850	893,850	99.82	1,869,560	2,886,236	2,886,236	154.38	1,466,690	3,512,164	3,512,164	239.46
	รวมสำนัก	1,379,045,260	1,410,221,652	1,211,866,416	87.88	1,003,120,581	1,032,465,578	426,194,927	42.49	1,748,696,462	1,732,088,889	743,847,340	42.54
1	สำนักงานเขตพระนคร	1,593,260	2,009,250	2,009,250	126.11	4,330,010	6,029,820	5,609,308	129.54	7,069,000	9,865,360	9,865,360	139.56
2	สำนักงานเขตป้อมปราบศัตรูพ่าย	1,618,100	2,111,798	2,111,798	130.51	843,420	2,824,693	2,824,652	334.90	14,987,200	17,073,100	4,459,500	29.76
3	สำนักงานเขตสัมพันธวงศ์	1,935,520	2,528,220	2,527,720	130.60	5,053,114	9,405,243	7,048,243	139.48	7,476,250	8,727,900	8,727,900	116.74
4	สำนักงานเขตบางรัก	417,320	259,328	259,328	62.14	4,229,360	5,973,432	5,973,432	141.24	9,604,440	10,233,895	10,233,895	106.55
5	สำนักงานเขตปทุมวัน	1,977,890	1,977,573	1,977,571	99.98	5,864,320	7,492,442	7,492,254	127.76	11,053,150	11,150,804	10,334,304	93.50
6	สำนักงานเขตยานนาวา	1,836,240	3,886,446	3,886,445	211.65	9,111,632	7,797,569	7,797,567	85.58	8,864,800	9,849,200	6,929,193	78.17
7	สำนักงานเขตดุสิต	1,800,770	2,918,479	2,918,479	162.07	3,129,450	4,991,780	4,991,780	159.51	19,649,560	22,378,582	14,906,845	75.86
8	สำนักงานเขตพญาไท	563,080	1,948,850	868,850	154.30	692,430	2,623,283	2,623,283	378.85	3,223,900	7,865,955	7,864,055	243.93
9	สำนักงานเขตห้วยขวาง	2,384,940	3,131,700	3,131,700	131.31	2,453,360	5,275,639	5,275,639	215.04	4,996,310	10,779,360	10,445,280	209.06

ลำดับ ที่	ส่วนราชการ	ปีงบประมาณ 2565				ปีงบประมาณ 2566				ปีงบประมาณ 2567			
		งบประมาณ ตามข้อบัญญัติฯ**	งบประมาณ หลังปรับโอน	เบิกจ่าย ณ 30 ก.ย.65	ร้อยละ***	งบประมาณ ตามข้อบัญญัติฯ**	งบประมาณ หลังปรับโอน	เบิกจ่าย ณ 30 ก.ย.66	ร้อยละ***	งบประมาณ ตามข้อบัญญัติฯ**	งบประมาณ หลังปรับโอน	เบิกจ่าย ณ 30 ก.ย.66	ร้อยละ***
10	สำนักงานเขตพระโขนง	1,622,290	2,017,568	2,017,566	124.37	3,290,700	6,703,810	6,703,810	203.72	2,288,172	6,167,281	6,153,751	268.94
11	สำนักงานเขตบางกะปิ	1,012,100	1,211,150	1,211,150	119.67	27,787,100	30,565,613	17,956,512	64.62	41,803,785	42,395,506	36,492,806	87.30
12	สำนักงานเขตบางเขน	4,160,070	4,147,489	4,147,489	99.70	10,739,670	15,251,530	15,251,530	142.01	16,849,100	16,614,968	13,298,093	78.92
13	สำนักงานเขตมีนบุรี	3,644,940	6,271,307	6,271,305	172.06	1,848,911	5,474,310	5,474,300	296.08	7,466,091	13,369,504	13,003,619	174.17
14	สำนักงานเขตลาดกระบัง	1,973,200	1,897,700	1,897,700	96.17	42,634,300	43,565,399	43,443,275	101.90	56,954,920	55,991,110	21,335,218	37.46
15	สำนักงานเขตหนองจอก	4,182,550	4,991,760	4,991,760	119.35	6,369,900	9,751,617	7,195,614	112.96	4,656,900	10,295,749	10,295,748	221.09
16	สำนักงานเขตธนบุรี	1,157,170	3,587,930	3,587,900	310.06	3,690,300	8,385,428	8,385,228	227.22	21,761,200	26,038,390	26,038,390	119.66
17	สำนักงานเขตคลองสาน	1,193,910	1,193,910	1,191,600	99.81	4,288,040	7,361,201	7,361,201	171.67	26,811,500	28,924,486	18,298,386	68.25
18	สำนักงานเขตบางกอกใหญ่	-	-	-	-	4,408,150	6,542,845	6,539,875	148.36	5,259,375	6,945,197	6,939,697	131.95
19	สำนักงานเขตบางกอกน้อย	68,900	121,110	121,110	175.78	7,631,710	8,584,680	8,579,500	112.42	3,693,680	5,811,200	5,811,200	157.33
20	สำนักงานเขตตลิ่งชัน	2,356,940	4,618,610	4,618,610	195.96	9,600,500	11,328,090	10,840,345	112.91	3,309,310	8,198,430	8,198,430	247.74
21	สำนักงานเขตภาษีเจริญ	5,585,850	5,596,850	5,596,850	100.20	6,943,660	10,177,713	10,175,013	146.54	9,718,320	8,135,286	8,135,286	83.71
22	สำนักงานเขตหนองแขม	1,830,000	2,294,000	2,294,000	125.36	9,736,190	15,644,558	15,629,310	160.53	1,109,360	6,212,510	6,206,790	559.49
23	สำนักงานเขตบางขุนเทียน	3,472,585	4,001,275	4,001,275	115.22	8,372,000	14,117,520	11,879,520	141.90	3,134,750	15,074,133	13,715,933	437.54
24	สำนักงานเขตราชบุรีบูรณะ	582,310	582,090	582,090	99.96	1,608,700	4,027,530	4,027,530	250.36	18,543,063	20,737,782	19,897,782	107.31
25	สำนักงานเขตดอนเมือง	3,751,180	3,723,458	3,723,458	99.26	5,550,450	8,680,770	8,680,770	156.40	25,949,220	32,759,482	25,007,482	96.37
26	สำนักงานเขตจตุจักร	7,562,770	7,315,370	7,315,370	96.73	4,680,290	11,470,468	11,028,023	235.63	17,270,220	22,028,536	22,028,529	127.55
27	สำนักงานเขตลาดพร้าว	4,412,010	4,308,399	4,308,399	97.65	4,014,120	9,053,881	9,053,645	225.54	19,577,910	28,030,300	27,228,642	139.08
28	สำนักงานเขตปทุม	5,867,050	5,832,709	5,832,709	99.41	33,345,800	35,909,534	35,908,134	107.68	41,236,500	30,589,251	30,475,948	73.91
29	สำนักงานเขตสาทร	1,348,820	1,347,990	1,347,990	99.94	5,402,900	9,170,884	9,170,884	169.74	11,127,170	22,677,312	14,115,312	126.85
30	สำนักงานเขตบางคอแหลม	2,675,970	4,524,109	4,524,108	169.06	2,465,310	7,177,563	6,211,909	251.97	3,510,000	8,612,955	8,612,955	245.38
31	สำนักงานเขตบางซื่อ	3,176,390	3,159,600	3,159,600	99.47	7,253,502	8,145,032	8,145,032	112.29	12,848,210	17,240,796	15,820,747	123.14
32	สำนักงานเขตราชเทวี	2,212,760	4,227,700	3,956,250	178.79	2,316,110	4,980,220	4,953,020	213.85	8,525,600	10,714,659	10,703,885	125.55
33	สำนักงานเขตคลองเตย	675,260	974,980	974,980	144.39	1,229,210	2,866,300	2,866,300	233.18	10,616,891	12,140,437	12,010,437	113.13
34	สำนักงานเขตประเวศ	3,127,030	3,967,830	3,952,430	126.40	3,972,760	7,138,070	6,766,498	170.32	11,446,400	19,450,925	19,185,825	167.61
35	สำนักงานเขตบางพลัด	2,567,550	2,552,550	2,552,550	99.42	3,411,750	5,626,652	5,600,744	164.16	6,068,860	3,346,900	3,158,176	52.04
36	สำนักงานเขตจอมทอง	2,670,900	2,656,900	2,656,900	99.48	3,899,370	8,074,555	8,060,755	206.72	45,682,560	46,126,899	41,974,037	91.88
37	สำนักงานเขตดินแดง	49,310	1,082,250	1,082,250	2,194.79	1,996,200	3,870,210	2,946,120	147.59	3,346,800	8,958,146	8,957,746	267.65
38	สำนักงานเขตสวนหลวง	1,230,530	2,822,596	2,822,596	229.38	26,236,820	22,567,965	13,768,962	52.48	1,837,880	3,932,300	3,932,300	213.96
39	สำนักงานเขตวัฒนา	5,493,000	7,200,510	7,200,510	131.09	1,573,210	6,464,102	6,464,032	410.88	1,969,880	9,434,946	8,076,946	410.02
40	สำนักงานเขตบางแค	5,163,850	5,343,127	5,343,105	103.47	4,032,540	6,299,030	6,299,030	156.21	15,626,080	22,923,007	14,354,907	91.87
41	สำนักงานเขตหลักสี่	1,770,930	1,756,333	1,756,332	99.18	9,172,210	14,155,219	12,228,969	133.33	19,714,400	26,076,616	18,516,616	93.92

ลำดับ ที่	ส่วนราชการ	ปีงบประมาณ 2565				ปีงบประมาณ 2566				ปีงบประมาณ 2567			
		งบประมาณ ตามข้อบัญญัติ**	งบประมาณ หลังปรับโอน	เบิกจ่าย ณ 30 ก.ย.65	ร้อยละ***	งบประมาณ ตามข้อบัญญัติ**	งบประมาณ หลังปรับโอน	เบิกจ่าย ณ 30 ก.ย.66	ร้อยละ***	งบประมาณ ตามข้อบัญญัติ**	งบประมาณ หลังปรับโอน	เบิกจ่าย ณ 30 ก.ย.66	ร้อยละ***
42	สำนักงานเขตสายไหม	44,500	1,183,500	1,183,500	2,659.55	4,238,800	8,552,120	8,550,600	201.72	10,073,390	16,941,586	16,938,496	168.15
43	สำนักงานเขตคันนายาว	1,030,460	1,524,860	1,524,800	147.97	26,761,920	29,442,016	14,182,446	52.99	34,282,900	34,975,542	34,975,542	102.02
44	สำนักงานเขตสะพานสูง	341,240	485,780	485,780	142.36	36,548,200	37,907,817	36,711,472	100.45	51,501,010	57,105,971	56,056,459	108.85
45	สำนักงานเขตวังทองหลาง	2,182,440	1,580,014	1,580,014	72.40	16,629,700	13,028,877	7,958,877	47.86	17,634,530	16,711,476	11,526,004	65.36
46	สำนักงานเขตคลองสามวา	791,830	820,630	820,090	103.57	9,418,500	9,003,809	8,993,559	95.49	23,154,100	25,070,937	24,299,426	104.95
47	สำนักงานเขตบางนา	1,605,690	2,155,072	2,155,071	134.21	1,344,590	4,316,165	3,872,627	288.02	5,583,590	10,183,416	10,182,216	182.36
48	สำนักงานเขตทวีวัฒนา	1,799,460	1,799,460	1,799,390	100.00	2,449,890	6,971,260	3,989,737	162.85	12,387,920	15,277,600	13,916,067	112.34
49	สำนักงานเขตทุ่งครุ	3,592,000	3,567,900	3,567,900	99.33	3,968,920	8,980,075	8,980,075	226.26	46,774,300	47,817,070	38,852,070	83.06
50	สำนักงานเขตบางบอน	1,078,460	1,368,600	1,368,599	126.90	5,990,770	10,763,271	10,763,271	179.66	5,572,350	8,983,752	8,983,752	161.22
	รวมสำนักงานเขต	113,191,325	140,586,620	139,216,227	122.99	412,560,769	550,511,610	491,234,211	119.07	773,602,807	936,946,505	797,477,981	103.09
	รวมสำนักและสำนักงานเขต	1,492,236,585	1,550,808,271	1,351,082,643	90.54	1,415,681,350	1,582,977,188	917,429,138	64.80	2,522,299,269	2,669,035,394	1,541,325,321	61.11

ที่มา ข้อมูลจากระบบ MIS (ระบบงานงบประมาณ) ณ วันที่ 1 ตุลาคม

หมายเหตุ (*) งบลงทุน - รายการ/โครงการค่าครุภัณฑ์ หมายถึง งบประมาณรายจ่ายประจำปี (ไม่รวมงบประมาณรายจ่ายงบกลาง)

(**) งบประมาณตามข้อบัญญัติฯ หมายถึง งบประมาณตามข้อบัญญัติกรุงเทพมหานครว่าด้วยงบประมาณรายจ่าย

(***) ร้อยละ หมายถึง สัดส่วนการเบิกจ่าย ณ 30 ก.ย. เปรียบเทียบกับงบประมาณตามข้อบัญญัติฯ

ตารางที่ 24 สถิติการตั้งงบประมาณและการเบิกจ่ายงบประมาณรายจ่ายประจำปีงบประมาณ พ.ศ. 2565 – 2567
งบลงทุน - รายการ/โครงการค่าที่ดินและสิ่งก่อสร้าง*

ลำดับ ที่	ส่วนราชการ	ปีงบประมาณ 2565				ปีงบประมาณ 2566				ปีงบประมาณ 2567			
		งบประมาณ ตามข้อบัญญัติฯ**	งบประมาณ หลังปรับโอน	เบิกจ่าย ณ 30 ก.ย.65	ร้อยละ***	งบประมาณ ตามข้อบัญญัติฯ**	งบประมาณ หลังปรับโอน	เบิกจ่าย ณ 30 ก.ย.66	ร้อยละ***	งบประมาณ ตามข้อบัญญัติฯ**	งบประมาณ หลังปรับโอน	เบิกจ่าย ณ 30 ก.ย.66	ร้อยละ***
1	สำนักงานเลขานุการสภา กทม.	-	-	-	-	-	-	-	-	-	-	-	-
2	สำนักงานเลขานุการ ผ.กทผ.	-	-	-	-	-	469,400	469,400	100.00	-	499,000	489,000	98.00
3	สำนักงาน ก.ก.	-	-	-	-	-	-	-	-	-	-	-	-
4	สำนักปลัดกรุงเทพมหานคร	-	499,000	-	0.00	10,000,000	-	-	0.00	106,094,000	8,971,000	8,966,000	8.45
5	สำนักการแพทย์	495,565,000	495,565,000	-	0.00	18,480,000	21,613,143	15,613,143	84.49	231,420,000	301,356,637	255,486,156	110.40
6	สำนักอนามัย	2,000,000	1,000,000	-	0.00	57,961,000	57,905,000	53,612,485	92.50	249,199,750	232,199,750	22,110,675	8.87
7	สำนักการศึกษา	25,740,000	25,740,000	23,915,000	92.91	139,229,200	147,734,815	88,823,115	63.80	104,164,300	99,536,574	51,533,073	49.47
8	สำนักการโยธา	4,326,675,414	4,511,068,878	2,163,882,350	50.01	4,085,903,484	4,340,747,891	2,215,669,521	54.23	6,769,291,660	6,857,548,730	3,920,685,354	57.92
9	สำนักการระบายน้ำ	4,206,092,299	4,114,940,753	1,927,270,701	45.82	2,191,297,685	2,305,526,406	804,151,489	36.70	3,810,982,700	4,267,797,575	1,433,659,773	37.62
10	สำนักการคลัง	-	-	-	-	-	-	-	-	-	-	-	-
11	สำนักเทคนิค	-	2,540,000	-	0.00	10,309,000	10,265,000	1,265,000	12.27	-	-	-	-
12	สำนักการจราจรและขนส่ง	329,521,400	275,323,149	248,931,669	75.54	201,147,400	179,916,920	153,228,898	76.18	463,709,000	468,198,377	118,318,264	25.52
13	สำนักป้องกันและบรรเทาสาธารณภัย	14,385,000	1,205,000	-	0.00	52,287,000	45,777,000	-	0.00	22,280,000	3,000,000	-	0.00
14	สำนักงบประมาณกรุงเทพมหานคร	-	-	-	-	-	-	-	-	-	-	-	-
15	สำนักยุทธศาสตร์และประเมินผล	-	-	-	-	-	-	-	-	-	-	-	-
16	สำนักสิ่งแวดล้อม	208,363,000	172,006,946	20,303,700	9.74	34,300,000	32,745,000	8,220,000	23.97	48,700,000	46,288,000	25,988,000	53.36
17	สำนักวัฒนธรรม กีฬา และการท่องเที่ยว	27,970,000	40,774,840	11,792,000	42.16	30,821,000	28,744,888	16,508,961	53.56	397,532,000	397,526,590	37,465,000	9.42
18	สำนักพัฒนาสังคม	-	-	-	-	464,000	464,000	-	0.00	23,524,000	22,953,200	14,941,076	63.51
19	สำนักการวางแผนและพัฒนาเมือง	83,525,200	86,236,743	22,611,541	27.07	-	-	-	-	-	706,527	706,526	100.00
	รวมสำนัก	9,719,837,313	9,726,900,309	4,418,706,961	45.46	6,832,199,769	7,171,909,463	3,357,562,012	49.14	12,226,897,410	12,706,581,960	5,890,348,898	48.18
1	สำนักงานเขตพระนคร	-	-	-	-	37,949,000	1,250,000	1,250,000	3.29	31,606,000	28,930,511	13,221,820	41.83
2	สำนักงานเขตป้อมปราบศัตรูพ่าย	-	-	-	-	11,660,000	9,911,696	8,277,600	70.99	24,579,000	22,215,430	21,940,861	89.27
3	สำนักงานเขตสัมพันธวงศ์	2,752,764	2,752,764	-	0.00	13,245,000	13,647,700	1,292,700	9.76	24,360,800	23,490,292	12,613,402	51.78
4	สำนักงานเขตบางรัก	1,119,000	1,116,595	1,116,595	99.79	6,850,000	6,312,090	6,312,089	92.15	9,533,000	8,429,920	8,212,606	86.15
5	สำนักงานเขตปทุมวัน	20,864,000	20,801,975	801,975	3.84	39,655,000	39,396,729	3,705,947	9.35	135,850,200	5,410,200	2,662,414	1.96
6	สำนักงานเขตยานนาวา	-	-	-	-	35,309,400	35,578,427	26,821,306	75.96	37,193,800	33,817,675	19,347,279	52.02
7	สำนักงานเขตดุสิต	930,000	897,600	897,600	96.52	7,773,000	6,617,705	5,267,705	67.77	21,420,000	20,414,986	6,239,986	29.13
8	สำนักงานเขตพญาไท	2,887,400	2,140,000	-	0.00	3,848,500	3,352,371	314,174	8.16	6,811,600	6,495,500	6,439,691	94.54
9	สำนักงานเขตห้วยขวาง	2,549,000	6,110,538	2,490,538	97.71	33,064,000	31,074,635	12,080,406	36.54	16,725,000	15,597,894	15,597,894	93.26

ต่อ

ลำดับ ที่	ส่วนราชการ	ปีงบประมาณ 2565				ปีงบประมาณ 2566				ปีงบประมาณ 2567			
		งบประมาณ ตามข้อบัญญัติฯ**	งบประมาณ หลังปรับโอน	เบิกจ่าย ณ 30 ก.ย.65	ร้อยละ***	งบประมาณ ตามข้อบัญญัติฯ**	งบประมาณ หลังปรับโอน	เบิกจ่าย ณ 30 ก.ย.66	ร้อยละ***	งบประมาณ ตามข้อบัญญัติฯ**	งบประมาณ หลังปรับโอน	เบิกจ่าย ณ 30 ก.ย.66	ร้อยละ***
10	สำนักงานเขตพระโขนง	25,866,900	25,877,614	6,522,686	25.22	3,563,000	3,027,847	3,027,847	84.98	38,177,000	26,017,406	6,607,943	17.31
11	สำนักงานเขตบางกะปิ	6,014,000	9,542,620	9,541,613	158.66	14,974,000	12,514,569	4,957,423	33.11	55,614,000	51,129,528	36,685,956	65.97
12	สำนักงานเขตบางเขน	5,481,000	10,045,631	5,265,631	96.07	12,539,000	42,604,808	42,599,551	339.74	75,419,000	68,462,499	55,852,664	74.06
13	สำนักงานเขตมีนบุรี	6,297,000	6,596,445	6,532,637	103.74	92,362,000	73,567,744	60,713,476	65.73	95,570,800	79,814,714	46,235,308	48.38
14	สำนักงานเขตลาดกระบัง	5,612,000	4,949,365	4,949,365	88.19	7,107,000	5,672,140	3,166,681	44.56	140,399,000	159,819,248	44,320,988	31.57
15	สำนักงานเขตหนองจอก	7,709,000	9,769,664	6,639,590	86.13	45,573,000	40,574,194	40,574,194	89.03	139,291,000	123,048,782	81,781,798	58.71
16	สำนักงานเขตธนบุรี	2,319,000	2,318,834	2,318,834	99.99	38,844,200	20,245,248	16,205,247	41.72	35,316,000	32,034,048	32,034,046	90.71
17	สำนักงานเขตคลองสาน	1,961,600	4,892,117	2,788,266	142.14	12,214,000	9,383,758	3,636,691	29.77	9,909,800	9,468,205	7,088,197	71.53
18	สำนักงานเขตบางกอกใหญ่	3,656,400	3,656,400	3,272,102	89.49	6,252,400	4,539,173	4,539,172	72.60	98,957,700	32,750,228	3,767,595	3.81
19	สำนักงานเขตบางกอกน้อย	2,754,000	2,754,000	2,747,440	99.76	9,949,900	8,738,743	3,979,866	40.00	75,774,800	69,797,643	13,900,231	18.34
20	สำนักงานเขตตลิ่งชัน	6,054,000	5,249,606	5,249,606	86.71	5,009,000	6,372,200	3,562,661	71.13	49,358,280	41,711,375	34,773,852	70.45
21	สำนักงานเขตภาษีเจริญ	406,300	389,620	389,620	95.89	28,993,400	24,060,853	23,438,693	80.84	59,587,500	36,948,280	25,198,260	42.29
22	สำนักงานเขตหนองแขม	3,093,300	2,924,965	2,924,965	94.56	48,580,600	23,229,562	23,001,560	47.35	166,570,000	120,863,111	91,915,173	55.18
23	สำนักงานเขตบางขุนเทียน	11,662,000	11,235,265	11,235,265	96.34	10,623,000	5,777,620	5,777,620	54.39	187,349,700	138,778,037	105,797,564	56.47
24	สำนักงานเขตราชบุรีบูรณะ	2,068,000	2,050,944	2,050,944	99.18	17,723,000	12,767,563	12,224,138	68.97	31,424,300	25,549,677	25,548,194	81.30
25	สำนักงานเขตดอนเมือง	5,995,000	5,724,258	5,716,448	95.35	7,775,000	6,301,530	6,223,015	80.04	179,833,000	164,932,464	22,035,371	12.25
26	สำนักงานเขตจตุจักร	18,276,800	19,488,910	2,697,110	14.76	10,763,000	13,657,737	13,162,836	122.30	186,211,000	167,710,164	94,807,933	50.91
27	สำนักงานเขตลาดพร้าว	-	-	-	-	3,356,000	3,356,000	-	0.00	84,154,000	67,375,353	51,924,316	61.70
28	สำนักงานเขตบึงกุ่ม	-	-	-	-	12,787,000	8,445,370	8,445,369	66.05	87,632,000	74,235,936	45,868,389	52.34
29	สำนักงานเขตสาทร	5,225,000	4,688,273	4,641,672	88.84	17,916,000	13,807,545	13,807,545	77.07	87,804,000	75,406,865	64,235,856	73.16
30	สำนักงานเขตบางคอแหลม	-	-	-	-	5,193,800	9,339,739	9,339,490	179.82	45,938,000	43,232,372	25,943,181	56.47
31	สำนักงานเขตบางซื่อ	4,007,000	3,768,748	3,768,748	94.05	15,267,700	14,475,869	7,518,552	49.24	32,428,000	26,788,491	18,693,848	57.65
32	สำนักงานเขตราชเทวี	4,030,000	3,891,962	3,884,457	96.39	5,694,000	4,730,000	4,730,000	83.07	13,209,000	11,300,546	11,300,545	85.55
33	สำนักงานเขตคลองเตย	1,569,000	2,624,855	1,561,855	99.54	4,791,000	3,980,000	3,980,000	83.07	36,391,200	32,881,254	30,219,842	83.04
34	สำนักงานเขตประเวศ	14,242,000	12,931,035	12,930,994	90.79	24,312,000	19,938,151	19,195,338	78.95	121,740,000	121,992,466	107,814,641	88.56
35	สำนักงานเขตบางพลัด	1,557,300	1,556,819	1,556,818	99.97	38,646,300	35,975,051	4,710,428	12.19	45,075,100	42,873,968	3,105,142	6.89
36	สำนักงานเขตจอมทอง	1,630,100	1,621,967	1,621,967	99.50	22,209,000	16,345,484	8,699,634	39.17	53,609,000	45,446,672	12,123,672	22.61
37	สำนักงานเขตดินแดง	1,854,000	1,705,535	1,705,535	91.99	4,867,000	4,012,179	4,012,179	82.44	28,566,000	25,647,145	4,820,000	16.87
38	สำนักงานเขตสวนหลวง	3,315,000	4,131,048	4,131,048	124.62	18,918,000	13,758,195	13,758,195	72.73	35,904,000	34,286,160	21,727,024	60.51
39	สำนักงานเขตวัฒนา	-	-	-	-	4,361,000	3,967,536	3,967,536	90.98	49,688,000	40,061,111	23,937,656	48.18
40	สำนักงานเขตบางแค	3,049,700	2,869,311	2,869,311	94.09	22,222,700	19,740,567	19,740,567	88.83	117,747,800	103,201,931	23,799,480	20.21
41	สำนักงานเขตหลักสี่	4,878,000	4,320,000	4,320,000	88.56	21,774,000	16,955,839	16,886,082	77.55	80,109,000	72,250,478	20,732,425	25.88

ลำดับ ที่	ส่วนราชการ	ปีงบประมาณ 2565				ปีงบประมาณ 2566				ปีงบประมาณ 2567			
		งบประมาณ ตามข้อบัญญัติ**	งบประมาณ หลังปรับโอน	เบิกจ่าย ณ 30 ก.ย.65	ร้อยละ***	งบประมาณ ตามข้อบัญญัติ**	งบประมาณ หลังปรับโอน	เบิกจ่าย ณ 30 ก.ย.66	ร้อยละ***	งบประมาณ ตามข้อบัญญัติ**	งบประมาณ หลังปรับโอน	เบิกจ่าย ณ 30 ก.ย.66	ร้อยละ***
42	สำนักงานเขตสายไหม	10,044,000	10,033,370	10,033,370	99.89	3,241,000	2,897,580	2,897,557	89.40	133,845,000	105,315,004	70,070,310	52.35
43	สำนักงานเขตคันนายาว	3,289,000	3,289,000	-	0.00	23,625,000	20,282,750	10,937,032	46.29	83,240,000	60,687,859	39,737,705	47.74
44	สำนักงานเขตสะพานสูง	6,931,000	6,236,000	4,937,000	71.23	12,177,400	8,909,082	8,892,897	73.03	57,518,000	51,759,235	19,678,000	34.21
45	สำนักงานเขตวังทองหลาง	4,918,000	4,903,469	4,903,469	99.70	13,280,000	12,180,640	3,882,730	29.24	48,840,700	48,108,900	33,921,128	69.45
46	สำนักงานเขตคลองสามวา	9,701,000	9,701,000	4,938,990	50.91	42,081,000	35,025,130	31,596,888	75.09	67,736,000	61,928,177	57,106,787	84.31
47	สำนักงานเขตบางนา	2,300,000	2,162,894	2,162,894	94.04	5,479,000	4,635,788	2,342,782	42.76	39,418,000	25,911,987	24,679,030	62.61
48	สำนักงานเขตทวีวัฒนา	5,810,000	5,810,000	5,783,836	99.55	13,167,000	12,391,300	12,359,303	93.87	86,813,700	70,183,210	69,130,719	79.63
49	สำนักงานเขตทุ่งครุ	8,775,000	8,632,197	8,632,197	98.37	19,412,000	37,668,903	37,665,484	194.03	108,786,000	102,159,933	6,664,713	6.13
50	สำนักงานเขตบางบอน	6,599,000	6,332,535	6,332,535	95.96	19,378,000	12,252,005	11,511,005	59.40	62,966,000	44,891,656	44,891,276	71.29
	รวมสำนักงานเขต	250,052,564	262,495,748	176,865,525	70.73	936,355,300	795,247,345	596,989,192	63.76	3,542,000,780	2,901,564,526	1,666,752,711	47.06
	รวมสำนักและสำนักงานเขต	9,969,889,877	9,989,396,057	4,595,572,487	46.09	7,768,555,069	7,796,156,808	3,954,551,204	50.90	15,768,898,190	15,608,146,486	7,557,101,609	47.92

ที่มา ข้อมูลจากระบบ MIS (ระบบงานงบประมาณ) ณ วันที่ 1 ตุลาคม

หมายเหตุ (*) งบลงทุน - รายการ/โครงการค่าที่ดินและสิ่งก่อสร้าง หมายถึง งบประมาณรายจ่ายประจำปี (ไม่รวมงบประมาณรายจ่ายงบกลาง)

(**) งบประมาณตามข้อบัญญัติฯ หมายถึง งบประมาณตามข้อบัญญัติกรุงเทพมหานครว่าด้วยงบประมาณรายจ่าย

(***) ร้อยละ หมายถึง สัดส่วนการเบิกจ่าย ณ 30 ก.ย. เปรียบเทียบกับงบประมาณตามข้อบัญญัติฯ

ภาคผนวก ค

ข้อมูลสถิติค่าจ้างเหมาบริการ

สำนักงานประมาณกรุงเทพมหานคร

ข้อมูลสถิติค่าจ้างเหมาบริการ

ข้อมูลสถิติการก่อกำเนิดผู้ผูกพันและการเบิกจ่ายงบประมาณ งบดำเนินงาน – รายการค่าจ้างเหมาบริการ เป็นรายบุคคล รายการค่าจ้างเหมาทำความสะอาด และรายการค่าจ้างเหมารักษาความปลอดภัย ของหน่วยงานสังกัดกรุงเทพมหานคร ย้อนหลัง 3 ปี (ปีงบประมาณ พ.ศ. 2565 – 2567) ดังนี้

ตารางที่ 25 สถิติการก่อกำหนดผู้กักเงินงบประมาณรายจ่ายประจำปีงบประมาณ พ.ศ. 2565 – 2567
งบดำเนินงาน - รายการค่าจ้างเหมาบริการเป็นรายบุคคล

ลำดับ ที่	ส่วนราชการ	ยอดก่อกำหนดผู้กัก (บาท)								
		ปีงบประมาณ 2565			ปีงบประมาณ 2566			ปีงบประมาณ 2567		
		งบประจำปี	งบกลาง	รวม	งบประจำปี	งบกลาง	รวม	งบประจำปี	งบกลาง	รวม
1	สำนักงานเลขานุการสภา กทม.	664,080.00	-	664,080.00	795,135.48	5,353,717.91	6,148,853.39	13,207,821.87	-	13,207,821.87
2	สำนักงานเลขานุการ ผว.กทม.	3,333,698.32	264,677.00	3,598,375.32	4,138,523.50	-	4,138,523.50	4,116,596.31	492,277.00	4,608,873.31
3	สำนักงาน ก.ก.	6,859,901.78	322,218.17	7,182,119.95	7,859,659.45	226,191.92	8,085,851.37	10,226,349.21	88,209.91	10,314,559.12
4	สำนักปลัดกรุงเทพมหานคร	6,123,119.43	777,862.14	6,949,344.64	8,210,088.36	1,440,667.02	8,356,604.49	9,924,152.43	-	9,924,152.43
	- สำนักงานปกครองและทะเบียน	1,242,825.00	52,800.00	1,295,625.00	1,558,800.00	-	1,558,800.00	1,564,405.00	-	1,564,405.00
	- สำนักงานการเจ้าหน้าที่	1,813,508.88	-	1,813,508.88	2,283,886.61	-	2,283,886.61	2,259,426.88	-	2,259,426.88
	- สำนักงานกฎหมายและคดี	1,257,074.24	-	1,305,437.31	-	1,294,150.89	-	1,294,150.89	-	1,294,150.89
	- สำนักงานตรวจสอบภายใน	432,966.94	-	432,966.94	514,800.00	-	514,800.00	637,748.37	-	637,748.37
	- สำนักงานเลขานุการปลัดฯ	629,136.72	725,062.14	1,354,198.86	2,824,825.96	-	2,824,825.96	2,779,622.08	-	2,779,622.08
	- สำนักงานประชาสัมพันธ์	525,469.65	-	525,469.65	598,745.79	146,516.13	745,261.92	987,656.21	-	987,656.21
	- สำนักงานการต่างประเทศ	-	-	-	-	-	-	-	-	-
	- กองงานผู้ตรวจราชการฯ	222,138.00	-	222,138.00	429,030.00	-	429,030.00	401,143.00	-	401,143.00
5	สำนักการแพทย์	2,678,880.71	-	2,678,880.71	4,485,564.78	-	4,485,564.78	6,214,812.93	-	6,214,812.93
6	สำนักอนามัย	286,600.00	-	286,600.00	1,971,649.57	-	1,971,649.57	1,413,190.96	-	1,413,190.96
7	สำนักการศึกษา	3,628,037.34	-	3,628,037.34	4,843,066.19	93,280.00	4,936,346.19	5,337,958.71	1,415,477.41	6,753,436.12
8	สำนักการโยธา	-	1,545,060.00	1,545,060.00	4,324,200.00	44,550.00	4,368,750.00	3,874,427.59	297,000.00	4,171,427.59
9	สำนักการระบายน้ำ	959,670.65	105,600.00	1,065,270.65	2,897,852.91	-	2,897,852.91	4,335,944.52	-	4,335,944.52
10	สำนักการคลัง	13,094,583.06	880,616.72	13,975,199.78	17,774,325.00	358,621.03	18,132,946.03	17,802,197.49	-	17,802,197.49
11	สำนักเทคนิค	239,804.66	-	239,804.66	2,121,169.32	-	2,121,169.32	1,702,574.04	-	1,702,574.04
12	สำนักการจราจรและขนส่ง	5,047,584.12	605,710.27	5,653,294.39	7,418,971.93	-	7,418,971.93	7,062,400.39	-	7,062,400.39
13	สำนักป้องกันและบรรเทาสาธารณภัย	1,368,458.00	-	1,368,458.00	2,370,251.00	-	2,370,251.00	16,059,519.75	-	16,059,519.75
14	สำนักงบประมาณกรุงเทพมหานคร	-	180,000.00	180,000.00	343,200.00	-	343,200.00	368,012.90	-	368,012.90
15	สำนักยุทธศาสตร์และประเมินผล	1,961,415.97	-	1,961,415.97	2,210,977.06	-	2,210,977.06	2,636,276.67	-	2,636,276.67
16	สำนักสิ่งแวดล้อม	4,628,877.75	-	4,628,877.75	7,242,174.96	-	7,242,174.96	7,979,625.42	-	7,979,625.42
17	สำนักวัฒนธรรม กีฬาและการท่องเที่ยว	-	4,304,821.58	4,304,821.58	5,002,294.96	-	5,002,294.96	5,884,751.31	477,015.00	6,361,766.31
18	สำนักพัฒนาสังคม	5,769,240.84	-	5,769,240.84	7,050,377.42	-	7,050,377.42	7,083,538.07	-	7,083,538.07
19	สำนักการวางผังและพัฒนาเมือง	-	168,000.00	168,000.00	441,100.00	-	441,100.00	496,038.71	-	496,038.71
	รวมสำนัก	56,643,952.63	9,154,565.88	65,846,881.58	91,500,581.89	7,517,027.88	97,723,458.88	125,726,189.28	2,769,979.32	128,496,168.60

ลำดับ ที่	ส่วนราชการ	ยอดก่อนหักพัน (บาท)								
		ปีงบประมาณ 2565			ปีงบประมาณ 2566			ปีงบประมาณ 2567		
		งบประจำปี	งบกลาง	รวม	งบประจำปี	งบกลาง	รวม	งบประจำปี	งบกลาง	รวม
1	สำนักงานเขตพระนคร	1,489,976.30	-	1,489,976.30	2,065,243.67	891,000.00	2,956,243.67	4,595,287.74	-	4,595,287.74
2	สำนักงานเขตป้อมปราบศัตรูพ่าย	3,585,882.03	-	3,585,882.03	3,969,402.89	-	3,969,402.89	4,706,109.41	-	4,706,109.41
3	สำนักงานเขตสัมพันธวงศ์	997,480.00	58,921.00	1,056,401.00	939,262.31	158,400.00	1,097,662.31	2,150,858.54	-	2,150,858.54
4	สำนักงานเขตบางรัก	1,751,040.00	-	1,751,040.00	2,001,103.41	318,450.00	2,319,553.41	2,373,670.88	-	2,373,670.88
5	สำนักงานเขตปทุมวัน	3,421,028.60	101,900.00	3,522,928.60	3,127,859.36	201,991.94	3,329,851.30	4,236,497.78	-	4,236,497.78
6	สำนักงานเขตยานนาวา	1,490,527.79	432,810.14	1,923,337.93	1,989,938.71	356,666.13	2,346,604.84	3,444,797.69	-	3,444,797.69
7	สำนักงานเขตดุสิต	1,604,484.47	183,440.03	1,787,924.50	3,833,820.28	557,879.04	4,391,699.32	3,701,882.31	-	3,701,882.31
8	สำนักงานเขตพญาไท	1,388,617.67	-	1,388,617.67	1,574,738.71	64,800.00	1,639,538.71	2,147,022.58	-	2,147,022.58
9	สำนักงานเขตห้วยขวาง	1,716,670.23	-	1,716,670.23	2,776,030.65	-	2,776,030.65	2,808,037.70	-	2,808,037.70
10	สำนักงานเขตพระโขนง	3,093,600.00	-	3,093,600.00	3,617,634.00	297,000.00	3,914,634.00	4,723,200.00	-	4,723,200.00
11	สำนักงานเขตบางกะปิ	2,584,830.62	162,093.55	2,746,924.17	3,261,138.83	-	3,261,138.83	4,626,445.69	-	4,626,445.69
12	สำนักงานเขตบางเขน	2,446,260.00	-	2,446,260.00	2,925,106.45	162,285.49	3,087,391.94	3,925,616.13	-	3,925,616.13
13	สำนักงานเขตมีนบุรี	2,349,281.54	-	2,349,281.54	2,800,246.36	-	2,800,246.36	5,058,666.59	-	5,058,666.59
14	สำนักงานเขตลาดกระบัง	1,912,600.00	-	1,912,600.00	4,885,200.00	1,458,000.00	6,343,200.00	8,798,400.00	-	8,798,400.00
15	สำนักงานเขตหนองจอก	2,030,084.43	335,457.50	2,365,541.93	3,252,099.84	3,118,072.75	6,370,172.59	10,525,344.99	22,035.48	10,547,380.47
16	สำนักงานเขตธนบุรี	2,028,813.55	117,004.98	2,145,818.53	2,183,333.54	1,130,413.07	3,313,746.61	6,230,931.51	-	6,230,931.51
17	สำนักงานเขตคลองสาน	3,002,337.27	102,928.82	3,105,266.09	3,238,554.00	361,845.00	3,600,399.00	4,033,158.00	-	4,033,158.00
18	สำนักงานเขตบางกอกใหญ่	1,280,587.26	-	1,280,587.26	1,517,599.08	417,851.61	1,935,450.69	2,844,848.01	-	2,844,848.01
19	สำนักงานเขตบางกอกน้อย	2,657,062.45	114,461.72	2,771,524.17	3,109,219.27	1,069,785.45	4,179,004.72	6,112,175.81	353,933.58	6,466,109.39
20	สำนักงานเขตตลิ่งชัน	1,582,785.47	-	1,582,785.47	2,157,250.00	-	2,157,250.00	4,899,634.83	-	4,899,634.83
21	สำนักงานเขตภาษีเจริญ	2,375,460.00	283,533.33	2,658,993.33	2,930,200.00	503,525.00	3,433,725.00	5,166,550.00	-	5,166,550.00
22	สำนักงานเขตหนองแขม	1,818,127.61	334,048.39	2,152,176.00	2,995,982.90	214,500.00	3,210,482.90	3,390,000.00	-	3,390,000.00
23	สำนักงานเขตบางขุนเทียน	2,479,634.74	-	2,479,634.74	2,883,415.28	833,250.00	3,716,665.28	5,451,293.03	-	5,451,293.03
24	สำนักงานเขตราชบุรีบูรณะ	1,450,946.00	117,287.52	1,568,233.52	1,987,639.89	354,750.00	2,342,389.89	2,876,288.72	-	2,876,288.72
25	สำนักงานเขตดอนเมือง	1,737,780.00	81,574.15	1,819,354.15	2,084,650.33	207,870.97	2,292,521.30	2,884,706.19	-	2,884,706.19
26	สำนักงานเขตจตุจักร	2,920,416.31	55,880.65	2,976,296.96	3,596,009.63	175,357.62	3,771,367.25	4,780,018.11	-	4,780,018.11
27	สำนักงานเขตลาดพร้าว	1,253,943.70	118,706.47	1,372,650.17	1,536,675.29	330,000.00	1,866,675.29	4,299,339.83	-	4,299,339.83
28	สำนักงานเขตบึงกุ่ม	1,655,981.48	-	1,655,981.48	3,170,490.00	245,460.00	3,415,950.00	2,895,165.00	-	2,895,165.00
29	สำนักงานเขตสาทร	2,055,634.35	101,900.00	2,157,534.35	2,451,628.77	231,000.00	2,682,628.77	3,397,556.40	425,696.32	3,823,252.72
30	สำนักงานเขตบางคอแหลม	2,815,463.96	116,223.96	2,931,687.92	3,923,305.95	420,750.00	4,344,055.95	5,262,341.43	-	5,262,341.43
31	สำนักงานเขตบางซื่อ	1,844,740.18	103,936.62	1,948,676.80	2,116,866.09	437,250.00	2,554,116.09	3,616,197.67	-	3,616,197.67

ลำดับ ที่	ส่วนราชการ	ยอดก่อนหักพัน (บาท)								
		ปีงบประมาณ 2565			ปีงบประมาณ 2566			ปีงบประมาณ 2567		
		งบประจำปี	งบกลาง	รวม	งบประจำปี	งบกลาง	รวม	งบประจำปี	งบกลาง	รวม
32	สำนักงานเขตราชเทวี	2,139,989.73	-	2,139,989.73	2,937,977.41	-	2,937,977.41	3,251,248.73	-	3,251,248.73
33	สำนักงานเขตคลองเตย	2,328,400.00	239,800.00	2,568,200.00	2,930,400.00	324,000.00	3,254,400.00	3,988,800.00	-	3,988,800.00
34	สำนักงานเขตประเวศ	2,564,277.77	264,460.00	2,828,737.77	2,845,399.99	650,153.24	3,495,553.23	5,047,238.79	-	5,047,238.79
35	สำนักงานเขตบางพลัด	2,102,777.17	102,647.54	2,205,424.71	2,870,124.74	534,851.93	3,404,976.67	4,701,556.39	-	4,701,556.39
36	สำนักงานเขตจอมทอง	2,496,900.00	-	2,496,900.00	2,964,600.00	648,000.00	3,612,600.00	4,951,800.00	-	4,951,800.00
37	สำนักงานเขตดินแดง	1,862,889.71	119,900.00	1,982,789.71	2,110,281.46	52,800.00	2,163,081.46	2,424,425.84	-	2,424,425.84
38	สำนักงานเขตสวนหลวง	2,274,096.27	104,077.37	2,378,173.64	2,771,400.00	452,250.00	3,223,650.00	4,227,275.07	-	4,227,275.07
39	สำนักงานเขตวัฒนา	1,878,264.14	119,900.00	1,998,164.14	2,554,752.57	-	2,554,752.57	4,087,575.52	-	4,087,575.52
40	สำนักงานเขตบางแค	2,954,687.66	-	2,954,687.66	2,989,587.18	-	2,989,587.18	3,441,038.70	-	3,441,038.70
41	สำนักงานเขตหลักสี่	1,821,120.38	321,224.02	2,142,344.40	2,756,138.70	280,500.00	3,036,638.70	4,052,699.67	-	4,052,699.67
42	สำนักงานเขตสายไหม	1,835,101.07	-	1,835,101.07	2,123,560.00	-	2,123,560.00	3,596,628.68	381,620.70	3,978,249.38
43	สำนักงานเขตคันนายาว	2,586,385.72	106,151.96	2,692,537.68	2,379,464.49	59,400.00	2,438,864.49	2,930,952.56	-	2,930,952.56
44	สำนักงานเขตสะพานสูง	1,551,631.62	158,185.16	1,709,816.78	1,899,108.47	519,750.00	2,418,858.47	3,464,997.40	-	3,464,997.40
45	สำนักงานเขตวังทองหลาง	1,395,317.70	-	1,395,317.70	2,298,643.54	178,200.00	2,476,843.54	2,875,892.78	-	2,875,892.78
46	สำนักงานเขตคลองสามวา	1,630,556.17	216,945.16	1,847,501.33	1,899,888.60	1,062,265.69	2,962,154.29	5,035,020.45	-	5,035,020.45
47	สำนักงานเขตบางนา	1,700,832.42	109,000.00	1,809,832.42	1,935,444.76	383,349.20	2,318,793.96	3,173,503.27	-	3,173,503.27
48	สำนักงานเขตทวีวัฒนา	2,088,982.00	-	2,088,982.00	2,528,420.00	437,400.00	2,965,820.00	3,178,050.00	-	3,178,050.00
49	สำนักงานเขตทุ่งครุ	1,306,624.99	142,660.00	1,449,284.99	2,976,699.06	367,500.00	3,344,199.06	3,215,607.64	824,800.00	4,040,407.64
50	สำนักงานเขตบางบอน	1,757,804.42	-	1,757,804.42	1,877,536.80	-	1,877,536.80	3,449,264.77	-	3,449,264.77
	รวมสำนักงานเขต	103,098,716.95	4,927,060.04	108,025,776.99	132,551,073.26	20,468,574.13	153,019,647.39	207,055,618.83	2,008,086.08	209,063,704.91
	รวมสำนักและสำนักงานเขต	159,742,669.58	14,081,625.92	173,824,295.50	224,051,655.15	27,985,602.01	252,037,257.16	332,781,808.11	4,778,065.40	337,559,873.51

ที่มา ข้อมูลจากระบบ MIS (ระบบงานงบประมาณ) ณ วันที่ 30 กันยายน

ตารางที่ 26 สถิติการก่อหนี้ผูกพันงบประมาณรายจ่ายประจำปีงบประมาณ พ.ศ. 2565 – 2567
งบดำเนินงาน – รายการค่าจ้างเหมาทำความสะอาด

ลำดับ ที่	ส่วนราชการ	ยอดก่อหนี้ผูกพัน (บาท)								
		ปีงบประมาณ 2565			ปีงบประมาณ 2566			ปีงบประมาณ 2567		
		งบประจำปี	งบกลาง	รวม	งบประจำปี	งบกลาง	รวม	งบประจำปี	งบกลาง	รวม
1	สำนักงานเลขานุการสภา กทม.	-	-	-	-	-	-	-	-	-
2	สำนักงานเลขานุการ ผว.กทม.	-	-	-	-	-	-	-	-	-
3	สำนักงาน ก.ก.	-	-	-	-	-	-	-	-	-
4	สำนักปลัดกรุงเทพมหานคร	4,865,100.00	-	4,865,100.00	4,698,178.52	-	4,698,178.52	4,893,183.37	-	4,893,183.37
	- สำนักงานปกครองและทะเบียน	-	-	-	-	-	-	-	-	-
	- สำนักงานการเจ้าหน้าที่	-	-	-	-	-	-	-	-	-
	- สำนักงานกฎหมายและคดี	-	-	-	-	-	-	-	-	-
	- สำนักงานตรวจสอบภายใน	-	-	-	-	-	-	-	-	-
	- สำนักงานเลขานุการปลัดฯ	4,865,100.00	-	4,865,100.00	4,698,178.52	-	4,698,178.52	4,893,183.37	-	4,893,183.37
	- สำนักงานประชาสัมพันธ์	-	-	-	-	-	-	-	-	-
	- สำนักงานการต่างประเทศ	-	-	-	-	-	-	-	-	-
	- กองงานผู้ตรวจราชการฯ	-	-	-	-	-	-	-	-	-
5	สำนักการแพทย์	66,853,422.00	-	66,853,422.00	71,416,624.00	-	71,416,624.00	93,722,122.00	-	93,722,122.00
6	สำนักอนามัย	441,696.00	-	441,696.00	414,411.00	-	414,411.00	747,600.00	-	747,600.00
7	สำนักการศึกษา	1,868,220.00	-	1,868,220.00	1,665,348.00	-	1,665,348.00	1,418,820.00	-	1,418,820.00
8	สำนักการโยธา	-	-	-	-	1,037,400.00	1,037,400.00	5,010,106.00	-	5,010,106.00
9	สำนักการระบายน้ำ	4,567,032.00	-	4,567,032.00	4,460,756.00	-	4,460,756.00	4,334,568.04	-	4,334,568.04
10	สำนักการคลัง	1,216,656.00	-	1,216,656.00	1,216,656.00	-	1,216,656.00	1,216,656.00	-	1,216,656.00
11	สำนักเทคนิค	-	-	-	-	-	-	-	-	-
12	สำนักการจราจรและขนส่ง	1,100,000.00	-	1,100,000.00	1,051,380.00	-	1,051,380.00	999,165.75	-	999,165.75
13	สำนักป้องกันและบรรเทาสาธารณภัย	668,641.83	-	668,641.83	676,960.13	-	676,960.13	691,725.61	-	691,725.61
14	สำนักงบประมาณกรุงเทพมหานคร	-	-	-	-	-	-	-	-	-
15	สำนักยุทธศาสตร์และประเมินผล	-	-	-	-	-	-	-	-	-
16	สำนักสิ่งแวดล้อม	33,540,648.00	-	33,540,648.00	34,982,580.00	-	34,982,580.00	29,605,859.40	-	29,605,859.40
17	สำนักวัฒนธรรม กีฬาและการท่องเที่ยว	120,040,748.80	2,414,102.33	122,454,851.13	113,955,231.75	-	113,955,231.75	125,799,318.04	5,381,244.00	131,180,562.04
18	สำนักพัฒนาสังคม	1,446,900.00	-	1,446,900.00	1,915,200.00	-	1,915,200.00	2,041,800.00	-	2,041,800.00
19	สำนักการวางผังและพัฒนาเมือง	5,461,500.00	-	5,461,500.00	5,226,700.00	-	5,226,700.00	6,940,000.00	-	6,940,000.00
	รวมสำนัก	242,070,564.63	2,414,102.33	244,484,666.96	241,680,025.40	1,037,400.00	242,717,425.40	277,420,924.21	5,381,244.00	282,802,168.21

ลำดับ ที่	ส่วนราชการ	ยอดก่อนหักพัน (บาท)								
		ปีงบประมาณ 2565			ปีงบประมาณ 2566			ปีงบประมาณ 2567		
		งบประจำปี	งบกลาง	รวม	งบประจำปี	งบกลาง	รวม	งบประจำปี	งบกลาง	รวม
1	สำนักงานเขตพระนคร	1,847,082.43	-	1,847,082.43	2,204,500.00	-	2,204,500.00	2,182,224.00	-	2,182,224.00
2	สำนักงานเขตป้อมปราบศัตรูพ่าย	907,200.00	-	907,200.00	1,209,600.00	-	1,209,600.00	1,360,800.00	-	1,360,800.00
3	สำนักงานเขตสัมพันธวงศ์	662,914.00	-	662,914.00	725,914.00	91,560.00	817,474.00	1,188,896.89	-	1,188,896.89
4	สำนักงานเขตบางรัก	150,000.00	162,903.22	312,903.22	453,600.00	-	453,600.00	302,400.00	-	302,400.00
5	สำนักงานเขตปทุมวัน	645,504.00	529,200.00	1,174,704.00	1,507,080.00	-	1,507,080.00	1,453,442.58	-	1,453,442.58
6	สำนักงานเขตยานนาวา	1,801,640.00	56,700.00	1,858,340.00	2,315,311.29	-	2,315,311.29	2,232,209.42	-	2,232,209.42
7	สำนักงานเขตดุสิต	3,362,490.00	-	3,362,490.00	4,110,379.00	-	4,110,379.00	3,919,929.00	-	3,919,929.00
8	สำนักงานเขตพญาไท	1,098,664.95	-	1,098,664.95	1,191,226.50	-	1,191,226.50	1,191,700.83	-	1,191,700.83
9	สำนักงานเขตห้วยขวาง	5,749,967.00	-	5,749,967.00	3,965,899.58	-	3,965,899.58	8,312,266.76	-	8,312,266.76
10	สำนักงานเขตพระโขนง	608,613.00	-	608,613.00	620,712.00	-	620,712.00	638,460.00	-	638,460.00
11	สำนักงานเขตบางกะปิ	1,362,134.77	-	1,362,134.77	1,367,797.94	340,200.00	1,707,997.94	1,653,439.00	-	1,653,439.00
12	สำนักงานเขตบางเขน	927,087.28	-	927,087.28	924,000.00	-	924,000.00	925,000.00	-	925,000.00
13	สำนักงานเขตมีนบุรี	2,037,150.00	-	2,037,150.00	2,736,250.00	-	2,736,250.00	2,733,060.00	-	2,733,060.00
14	สำนักงานเขตลาดกระบัง	5,470,300.00	-	5,470,300.00	5,470,300.00	-	5,470,300.00	5,470,300.00	-	5,470,300.00
15	สำนักงานเขตหนองจอก	6,405,468.00	93,890.32	6,499,358.32	5,095,156.00	155,740.00	5,250,896.00	6,164,388.26	-	6,164,388.26
16	สำนักงานเขตธนบุรี	1,329,519.01	-	1,329,519.01	1,831,290.00	655,483.00	2,486,773.00	2,782,891.00	-	2,782,891.00
17	สำนักงานเขตคลองสาน	568,419.84	166,192.80	734,612.64	866,756.00	-	866,756.00	1,044,003.30	-	1,044,003.30
18	สำนักงานเขตบางกอกใหญ่	1,320,120.00	126,000.00	1,446,120.00	1,572,514.57	-	1,572,514.57	1,593,738.37	-	1,593,738.37
19	สำนักงานเขตบางกอกน้อย	1,712,330.00	560,903.25	2,273,233.25	2,081,200.00	-	2,081,200.00	2,068,578.00	-	2,068,578.00
20	สำนักงานเขตตลิ่งชัน	5,675,532.00	-	5,675,532.00	6,330,052.50	-	6,330,052.50	7,203,404.12	-	7,203,404.12
21	สำนักงานเขตภาษีเจริญ	3,263,400.00	-	3,263,400.00	4,688,631.00	-	4,688,631.00	4,698,100.00	-	4,698,100.00
22	สำนักงานเขตหนองแขม	2,524,584.00	-	2,524,584.00	3,635,040.00	-	3,635,040.00	3,476,600.00	-	3,476,600.00
23	สำนักงานเขตบางขุนเทียน	5,399,088.00	-	5,399,088.00	5,000,760.80	-	5,000,760.80	6,662,567.94	-	6,662,567.94
24	สำนักงานเขตราชบุรีบูรณะ	2,743,566.45	-	2,743,566.45	2,733,259.50	-	2,733,259.50	2,904,866.59	-	2,904,866.59
25	สำนักงานเขตดอนเมือง	1,304,664.00	-	1,304,664.00	1,919,183.38	-	1,919,183.38	2,199,695.00	-	2,199,695.00
26	สำนักงานเขตจตุจักร	1,506,582.00	-	1,506,582.00	1,995,800.00	359,100.00	2,354,900.00	2,091,326.00	-	2,091,326.00
27	สำนักงานเขตลาดพร้าว	2,701,500.00	-	2,701,500.00	2,841,071.30	-	2,841,071.30	2,952,825.00	-	2,952,825.00
28	สำนักงานเขตบึงกุ่ม	2,294,294.20	-	2,294,294.20	2,652,131.54	-	2,652,131.54	3,370,719.12	-	3,370,719.12
29	สำนักงานเขตสาทร	1,116,000.00	-	1,116,000.00	1,188,513.00	-	1,188,513.00	1,499,592.00	-	1,499,592.00
30	สำนักงานเขตบางคอแหลม	1,563,316.00	-	1,563,316.00	2,234,160.00	-	2,234,160.00	2,746,160.00	-	2,746,160.00
31	สำนักงานเขตบางซื่อ	2,512,000.00	-	2,512,000.00	2,512,711.00	-	2,512,711.00	2,789,765.00	-	2,789,765.00

ลำดับ ที่	ส่วนราชการ	ยอดก่อนหักพัน (บาท)								
		ปีงบประมาณ 2565			ปีงบประมาณ 2566			ปีงบประมาณ 2567		
		งบประจำปี	งบกลาง	รวม	งบประจำปี	งบกลาง	รวม	งบประจำปี	งบกลาง	รวม
32	สำนักงานเขตราชเทวี	925,833.00	-	925,833.00	936,127.00	-	936,127.00	1,035,760.00	-	1,035,760.00
33	สำนักงานเขตคลองเตย	1,365,500.00	240,960.00	1,606,460.00	1,628,400.00	133,000.00	1,761,400.00	2,214,000.00	-	2,214,000.00
34	สำนักงานเขตประเวศ	8,343,500.00	-	8,343,500.00	12,402,500.00	-	12,402,500.00	12,414,600.00	-	12,414,600.00
35	สำนักงานเขตบางพลัด	2,296,510.00	-	2,296,510.00	2,434,233.00	63,648.00	2,497,881.00	2,473,515.00	-	2,473,515.00
36	สำนักงานเขตจอมทอง	1,619,200.00	-	1,619,200.00	2,005,400.00	88,200.00	2,093,600.00	2,144,600.00	-	2,144,600.00
37	สำนักงานเขตดินแดง	1,209,600.00	-	1,209,600.00	1,174,800.00	-	1,174,800.00	1,174,800.00	-	1,174,800.00
38	สำนักงานเขตสวนหลวง	1,993,760.00	-	1,993,760.00	1,956,800.00	-	1,956,800.00	1,937,942.87	-	1,937,942.87
39	สำนักงานเขตวัฒนา	262,900.00	-	262,900.00	262,900.00	-	262,900.00	283,250.00	-	283,250.00
40	สำนักงานเขตบางแค	3,753,640.00	-	3,753,640.00	4,440,592.00	-	4,440,592.00	4,582,270.00	-	4,582,270.00
41	สำนักงานเขตหลักสี่	2,332,600.00	-	2,332,600.00	3,725,967.74	-	3,725,967.74	4,203,997.60	-	4,203,997.60
42	สำนักงานเขตสายไหม	4,098,384.00	-	4,098,384.00	5,203,658.00	-	5,203,658.00	5,726,823.00	-	5,726,823.00
43	สำนักงานเขตคันนายาว	1,245,834.00	-	1,245,834.00	1,464,936.00	-	1,464,936.00	1,533,752.00	-	1,533,752.00
44	สำนักงานเขตสะพานสูง	4,419,217.10	-	4,419,217.10	4,034,546.50	-	4,034,546.50	4,443,084.00	-	4,443,084.00
45	สำนักงานเขตวังทองหลาง	1,752,290.00	-	1,752,290.00	1,756,688.43	-	1,756,688.43	1,877,561.98	-	1,877,561.98
46	สำนักงานเขตคลองสามวา	1,981,123.00	310,096.00	2,291,219.00	3,355,550.00	-	3,355,550.00	3,391,300.00	-	3,391,300.00
47	สำนักงานเขตบางนา	752,314.53	-	752,314.53	752,314.53	-	752,314.53	752,314.53	-	752,314.53
48	สำนักงานเขตทวีวัฒนา	6,822,000.00	-	6,822,000.00	6,826,590.00	-	6,826,590.00	6,492,924.00	-	6,492,924.00
49	สำนักงานเขตทุ่งครุ	2,154,808.09	-	2,154,808.09	2,537,851.00	-	2,537,851.00	2,643,167.00	-	2,643,167.00
50	สำนักงานเขตบางบอน	5,336,809.00	-	5,336,809.00	5,953,467.54	-	5,953,467.54	6,011,194.62	-	6,011,194.62
	รวมสำนักงานเขต	123,236,953.65	2,246,845.59	125,483,799.24	140,834,122.64	1,886,931.00	142,721,053.64	155,150,204.78	-	155,150,204.78
	รวมสำนักและสำนักงานเขต	65,307,518.28	4,660,947.92	369,968,466.20	382,514,148.04	2,924,331.00	385,438,479.04	432,571,128.99	5,381,244.00	437,952,372.99

ที่มา ข้อมูลจากระบบ MIS (ระบบงานงบประมาณ) ณ วันที่ 30 กันยายน

ตารางที่ 27 สถิติการก่อกำหนดผู้กักกันงบประมาณรายจ่ายประจำปีงบประมาณ พ.ศ. 2565 – 2567
งบดำเนินงาน - รายการค่าจ้างเหมารักษาความปลอดภัย

ลำดับ ที่	ส่วนราชการ	ยอดก่อกำหนดผู้กักกัน (บาท)								
		ปีงบประมาณ 2565			ปีงบประมาณ 2566			ปีงบประมาณ 2567		
		งบประจำปี	งบกลาง	รวม	งบประจำปี	งบกลาง	รวม	งบประจำปี	งบกลาง	รวม
1	สำนักงานเลขานุการสภา กทม.	-	-	-	-	-	-	-	-	-
2	สำนักงานเลขานุการ ผว.กทม.	-	-	-	-	-	-	-	-	-
3	สำนักงาน ก.ก.	-	-	-	-	-	-	-	-	-
4	สำนักปลัดกรุงเทพมหานคร	16,157,350.00	-	16,157,350.00	16,157,350.00	-	16,157,350.00	57,522,256.00	-	57,522,256.00
	- สำนักงานปกครองและทะเบียน	-	-	-	-	-	-	-	-	-
	- สำนักงานการเจ้าหน้าที่	-	-	-	-	-	-	-	-	-
	- สำนักงานกฎหมายและคดี	-	-	-	-	-	-	-	-	-
	- สำนักงานตรวจสอบภายใน	-	-	-	-	-	-	-	-	-
	- สำนักงานเลขานุการปลัดฯ	16,157,350.00	-	16,157,350.00	16,157,350.00	-	16,157,350.00	57,522,256.00	-	57,522,256.00
	- สำนักงานประชาสัมพันธ์	-	-	-	-	-	-	-	-	-
	- สำนักงานการต่างประเทศ	-	-	-	-	-	-	-	-	-
	- กองงานผู้ตรวจราชการฯ	-	-	-	-	-	-	-	-	-
5	สำนักการแพทย์	93,253,937.00	-	93,253,937.00	97,567,860.00	-	97,567,860.00	102,830,434.00	-	102,830,434.00
6	สำนักอนามัย	20,067,988.00	-	20,067,988.00	20,369,226.00	-	20,369,226.00	23,308,740.00	-	23,308,740.00
7	สำนักการศึกษา	998,400.00	-	998,400.00	839,712.00	-	839,712.00	1,222,200.00	-	1,222,200.00
8	สำนักการโยธา	61,404,120.00	-	61,404,120.00	61,404,120.00	-	61,404,120.00	25,639,152.00	-	25,639,152.00
9	สำนักการระบายน้ำ	16,679,609.00	-	16,679,609.00	16,764,373.00	-	16,764,373.00	17,193,677.00	-	17,193,677.00
10	สำนักการคลัง	8,527,200.00	-	8,527,200.00	8,257,200.00	-	8,257,200.00	8,949,840.00	-	8,949,840.00
11	สำนักเทคนิค	-	-	-	-	-	-	2,214,716.00	-	2,214,716.00
12	สำนักการจราจรและขนส่ง	-	-	-	-	-	-	-	-	-
13	สำนักป้องกันและบรรเทาสาธารณภัย	3,962,860.00	-	3,962,860.00	4,464,460.00	-	4,464,460.00	4,672,800.00	-	4,672,800.00
14	สำนักงบประมาณกรุงเทพมหานคร	-	-	-	-	-	-	-	-	-
15	สำนักยุทธศาสตร์และประเมินผล	-	-	-	-	-	-	-	-	-
16	สำนักสิ่งแวดล้อม	160,022,903.50	8,046,500.00	168,069,403.50	184,424,120.00	-	184,424,120.00	210,271,008.00	-	210,271,008.00
17	สำนักวัฒนธรรม กีฬาและการท่องเที่ยว	106,818,459.00	5,641,647.59	112,460,106.59	101,309,986.88	-	101,309,986.88	149,920,493.00	3,355,000.00	153,275,493.00
18	สำนักพัฒนาสังคม	9,756,300.00	-	9,756,300.00	10,443,300.00	-	10,443,300.00	10,870,812.07	-	10,870,812.07
19	สำนักการวางผังและพัฒนาเมือง	2,005,992.00	-	2,005,992.00	2,005,992.00	-	2,005,992.00	2,005,992.00	-	2,005,992.00
	รวมสำนัก	499,655,118.50	13,688,147.59	513,343,266.09	524,007,699.88	-	524,007,699.88	616,622,120.07	3,355,000.00	619,977,120.07

ลำดับ ที่	ส่วนราชการ	ยอดก่อนหักพัน (บาท)								
		ปีงบประมาณ 2565			ปีงบประมาณ 2566			ปีงบประมาณ 2567		
		งบประจำปี	งบกลาง	รวม	งบประจำปี	งบกลาง	รวม	งบประจำปี	งบกลาง	รวม
1	สำนักงานเขตพระนคร	15,636,860.00	-	15,636,860.00	16,681,360.00	-	16,681,360.00	15,897,413.00	-	15,897,413.00
2	สำนักงานเขตป้อมปราบศัตรูพ่าย	2,296,000.00	-	2,296,000.00	2,132,000.00	-	2,132,000.00	2,340,800.00	-	2,340,800.00
3	สำนักงานเขตสัมพันธวงศ์	1,353,000.00	-	1,353,000.00	1,562,000.00	-	1,562,000.00	1,705,115.87	-	1,705,115.87
4	สำนักงานเขตบางรัก	2,460,000.00	-	2,460,000.00	2,460,000.00	-	2,460,000.00	2,508,000.00	-	2,508,000.00
5	สำนักงานเขตปทุมวัน	3,444,000.00	-	3,444,000.00	3,444,000.00	-	3,444,000.00	3,511,200.00	-	3,511,200.00
6	สำนักงานเขตยานนาวา	2,952,000.00	-	2,952,000.00	2,952,000.00	-	2,952,000.00	3,009,600.00	-	3,009,600.00
7	สำนักงานเขตดุสิต	9,375,800.00	-	9,375,800.00	9,025,700.00	-	9,025,700.00	9,648,200.00	-	9,648,200.00
8	สำนักงานเขตพญาไท	3,065,500.00	-	3,065,500.00	3,168,000.00	-	3,168,000.00	3,229,600.00	-	3,229,600.00
9	สำนักงานเขตห้วยขวาง	8,411,546.00	-	8,411,546.00	8,411,546.00	-	8,411,546.00	8,789,254.18	-	8,789,254.18
10	สำนักงานเขตพระโขนง	2,460,000.00	-	2,460,000.00	2,460,000.00	-	2,460,000.00	3,009,600.00	-	3,009,600.00
11	สำนักงานเขตบางกะปิ	3,882,672.00	-	3,882,672.00	9,638,400.00	-	9,638,400.00	9,813,600.00	-	9,813,600.00
12	สำนักงานเขตบางเขน	2,952,000.00	-	2,952,000.00	4,626,816.40	-	4,626,816.40	4,692,707.63	-	4,692,707.63
13	สำนักงานเขตมีนบุรี	8,434,540.00	-	8,434,540.00	8,242,870.13	-	8,242,870.13	8,778,000.00	-	8,778,000.00
14	สำนักงานเขตลาดกระบัง	12,054,000.00	-	12,054,000.00	16,051,200.00	-	16,051,200.00	16,051,200.00	-	16,051,200.00
15	สำนักงานเขตหนองจอก	19,926,724.26	-	19,926,724.26	23,282,178.58	-	23,282,178.58	23,179,000.00	-	23,179,000.00
16	สำนักงานเขตธนบุรี	10,332,000.00	-	10,332,000.00	11,070,000.00	-	11,070,000.00	11,233,200.00	-	11,233,200.00
17	สำนักงานเขตคลองสาน	3,290,329.80	-	3,290,329.80	2,721,975.21	-	2,721,975.21	2,580,600.00	-	2,580,600.00
18	สำนักงานเขตบางกอกใหญ่	3,069,919.35	-	3,069,919.35	3,038,440.00	-	3,038,440.00	3,111,240.00	-	3,111,240.00
19	สำนักงานเขตบางกอกน้อย	10,332,000.00	-	10,332,000.00	10,332,000.00	-	10,332,000.00	10,282,800.00	-	10,282,800.00
20	สำนักงานเขตตลิ่งชัน	8,143,500.00	-	8,143,500.00	8,143,500.00	-	8,143,500.00	8,282,700.00	-	8,282,700.00
21	สำนักงานเขตภาษีเจริญ	8,863,330.00	-	8,863,330.00	8,664,000.00	-	8,664,000.00	8,744,400.00	-	8,744,400.00
22	สำนักงานเขตหนองแขม	6,450,000.00	-	6,450,000.00	6,450,000.00	-	6,450,000.00	6,574,800.00	-	6,574,800.00
23	สำนักงานเขตบางขุนเทียน	11,852,400.00	-	11,852,400.00	9,428,160.00	-	9,428,160.00	8,955,200.00	-	8,955,200.00
24	สำนักงานเขตราชบุรีบูรณะ	7,626,000.00	-	7,626,000.00	7,626,000.00	-	7,626,000.00	7,252,300.00	-	7,252,300.00
25	สำนักงานเขตดอนเมือง	3,608,000.00	-	3,608,000.00	4,337,844.00	-	4,337,844.00	3,908,300.00	-	3,908,300.00
26	สำนักงานเขตจตุจักร	5,447,200.00	-	5,447,200.00	6,151,700.00	792,900.00	6,944,600.00	6,260,800.00	-	6,260,800.00
27	สำนักงานเขตลาดพร้าว	3,592,336.00	-	3,592,336.00	4,544,312.00	-	4,544,312.00	4,969,190.87	-	4,969,190.87
28	สำนักงานเขตบึงกุ่ม	5,753,389.00	-	5,753,389.00	5,683,435.28	-	5,683,435.28	5,421,351.61	-	5,421,351.61
29	สำนักงานเขตสาทร	2,720,400.00	-	2,720,400.00	2,720,400.00	-	2,720,400.00	2,903,200.00	-	2,903,200.00
30	สำนักงานเขตบางคอแหลม	3,690,000.00	-	3,690,000.00	3,690,000.00	-	3,690,000.00	3,762,000.00	-	3,762,000.00
31	สำนักงานเขตบางซื่อ	3,444,000.00	-	3,444,000.00	3,444,000.00	-	3,444,000.00	3,511,200.00	-	3,511,200.00

ลำดับ ที่	ส่วนราชการ	ยอดก่อนหักพัน (บาท)								
		ปีงบประมาณ 2565			ปีงบประมาณ 2566			ปีงบประมาณ 2567		
		งบประจำปี	งบกลาง	รวม	งบประจำปี	งบกลาง	รวม	งบประจำปี	งบกลาง	รวม
32	สำนักงานเขตราชเทวี	10,393,500.00	-	10,393,500.00	10,431,900.00	-	10,431,900.00	10,428,300.00	-	10,428,300.00
33	สำนักงานเขตคลองเตย	4,027,700.00	-	4,027,700.00	4,027,200.00	-	4,027,200.00	4,225,100.00	-	4,225,100.00
34	สำนักงานเขตประเวศ	2,119,170.65	-	2,119,170.65	2,120,204.00	1,379,090.00	3,499,294.00	4,218,494.00	-	4,218,494.00
35	สำนักงานเขตบางพลัด	6,314,000.00	-	6,314,000.00	6,398,529.00	-	6,398,529.00	6,437,200.00	-	6,437,200.00
36	สำนักงานเขตจอมทอง	7,950,000.00	-	7,950,000.00	7,992,000.00	-	7,992,000.00	7,490,400.00	-	7,490,400.00
37	สำนักงานเขตดินแดง	2,214,000.00	-	2,214,000.00	2,609,298.00	-	2,609,298.00	2,758,800.00	-	2,758,800.00
38	สำนักงานเขตสวนหลวง	5,904,000.00	-	5,904,000.00	5,904,000.00	-	5,904,000.00	6,019,200.00	-	6,019,200.00
39	สำนักงานเขตวัฒนา	3,833,500.00	-	3,833,500.00	3,833,500.00	-	3,833,500.00	3,908,300.00	-	3,908,300.00
40	สำนักงานเขตบางแค	7,667,000.00	-	7,667,000.00	7,441,500.00	-	7,441,500.00	8,736,200.00	-	8,736,200.00
41	สำนักงานเขตหลักสี่	5,348,800.00	-	5,348,800.00	5,348,800.00	-	5,348,800.00	5,774,400.00	-	5,774,400.00
42	สำนักงานเขตสายไหม	9,646,700.00	-	9,646,700.00	9,625,600.00	-	9,625,600.00	9,979,100.40	-	9,979,100.40
43	สำนักงานเขตคันนายาว	3,382,500.00	-	3,382,500.00	3,505,500.00	-	3,505,500.00	3,448,500.00	-	3,448,500.00
44	สำนักงานเขตสะพานสูง	6,094,900.00	-	6,094,900.00	6,182,400.00	-	6,182,400.00	7,305,600.00	-	7,305,600.00
45	สำนักงานเขตวังทองหลาง	3,321,000.00	-	3,321,000.00	3,321,000.00	-	3,321,000.00	2,799,563.67	-	2,799,563.67
46	สำนักงานเขตคลองสามวา	11,346,020.97	-	11,346,020.97	8,792,674.52	-	8,792,674.52	11,125,200.00	-	11,125,200.00
47	สำนักงานเขตบางนา	5,555,500.00	-	5,555,500.00	5,555,500.00	-	5,555,500.00	5,413,100.00	-	5,413,100.00
48	สำนักงานเขตทวีวัฒนา	5,904,000.00	-	5,904,000.00	5,937,590.00	-	5,937,590.00	6,019,200.00	-	6,019,200.00
49	สำนักงานเขตทุ่งครุ	4,674,000.00	-	4,674,000.00	4,674,000.00	-	4,674,000.00	11,398,200.00	-	11,398,200.00
50	สำนักงานเขตบางบอน	5,412,000.00	-	5,412,000.00	5,467,000.00	-	5,467,000.00	6,418,000.00	-	6,418,000.00
	รวมสำนักงานเขต	308,027,738.03	-	308,027,738.03	321,352,033.12	2,171,990.00	323,524,023.12	337,819,431.23	-	337,819,431.23
	รวมสำนักและสำนักงานเขต	807,682,856.53	13,688,147.59	821,371,004.12	845,359,733.00	2,171,990.00	847,531,723.00	954,441,551.30	3,355,000.00	957,796,551.30

ที่มา ข้อมูลจากระบบ MIS (ระบบงานงบประมาณ) ณ วันที่ 30 กันยายน

ภาคผนวก ง

ข้อมูลสถิติค่าสาธารณูปโภค

สำนักงานประมาณกรุงเทพมหานคร

ข้อมูลสถิติค่าสาธารณูปโภค

ข้อมูลสถิติการเบิกจ่ายงบประมาณ งบดำเนินงาน – รายการค่าน้ำประปา รายการค่าไฟฟ้า และรายการอื่น ๆ (เช่น ค่าโทรศัพท์ ค่าบริการอินเทอร์เน็ต เป็นต้น) ของหน่วยงานสังกัดกรุงเทพมหานคร ย้อนหลัง 3 ปี (ปีงบประมาณ พ.ศ. 2565 – 2567) ดังนี้

ตารางที่ 28 สถิติการเบิกจ่ายงบประมาณรายจ่ายประจำปีงบประมาณ พ.ศ. 2565 – 2567

งบดำเนินงาน – ค่าสาธารณูปโภค รายการค่าน้ำประปา

ลำดับ ที่	ส่วนราชการ	ยอดเบิกจ่าย (บาท)								
		ปีงบประมาณ 2565			ปีงบประมาณ 2566			ปีงบประมาณ 2567		
		งบประจำปี	งบกลาง	รวม	งบประจำปี	งบกลาง	รวม	งบประจำปี	งบกลาง	รวม
1	สำนักงานเลขานุการสภา กทม.	-	-	-	-	-	-	-	-	-
2	สำนักงานเลขานุการ ผว.กทม.	-	-	-	-	-	-	-	-	-
3	สำนักงาน ก.ก.	1,579.86	-	1,579.86	1,948.11	-	1,948.11	115,347.71	-	115,347.71
4	สำนักปลัดกรุงเทพมหานคร	1,201,370.46	-	1,201,370.46	1,420,902.01	-	1,420,902.01	1,302,420.69	-	1,302,420.69
	- สำนักงานปกครองและทะเบียน	-	-	-	-	-	-	-	-	-
	- สำนักงานการเจ้าหน้าที่	-	-	-	-	-	-	-	-	-
	- สำนักงานกฎหมายและคดี	-	-	-	-	-	-	-	-	-
	- สำนักงานตรวจสอบภายใน	-	-	-	-	-	-	-	-	-
	- สำนักงานเลขานุการปลัดฯ	1,201,370.46	-	1,201,370.46	1,420,902.01	-	1,420,902.01	1,302,420.69	-	1,302,420.69
	- สำนักงานประชาสัมพันธ์	-	-	-	-	-	-	-	-	-
	- สำนักงานการต่างประเทศ	-	-	-	-	-	-	-	-	-
	- กองงานผู้ตรวจราชการฯ	-	-	-	-	-	-	-	-	-
5	สำนักการแพทย์	16,444,130.01	-	16,444,130.01	15,087,353.40	-	15,087,353.40	17,209,698.62	-	17,209,698.62
6	สำนักอนามัย	2,484,656.66	-	2,484,656.66	2,529,022.63	-	2,529,022.63	2,870,063.20	-	2,870,063.20
7	สำนักการศึกษา	690,792.50	-	690,792.50	970,320.95	-	970,320.95	947,538.69	-	947,538.69
8	สำนักการโยธา	1,306,847.26	-	1,306,847.26	1,806,609.66	-	1,806,609.66	2,204,861.37	-	2,204,861.37
9	สำนักการระบายน้ำ	6,711,469.97	-	6,711,469.97	5,657,828.62	-	5,657,828.62	6,153,244.98	88,106.86	6,241,351.84
10	สำนักการคลัง	468,713.94	-	468,713.94	421,045.77	-	421,045.77	445,736.97	-	445,736.97
11	สำนักเทคนิค	112,445.88	-	112,445.88	159,355.30	-	159,355.30	150,537.51	-	150,537.51
12	สำนักการจราจรและขนส่ง	78,589.87	-	78,589.87	70,333.93	-	70,333.93	112,371.23	-	112,371.23
13	สำนักป้องกันและบรรเทาสาธารณภัย	-	2,193,918.50	2,193,918.50	-	2,015,639.49	2,015,639.49	-	2,107,097.03	2,107,097.03
14	สำนักงบประมาณกรุงเทพมหานคร	-	-	-	-	-	-	-	-	-
15	สำนักยุทธศาสตร์และประเมินผล	-	-	-	-	-	-	-	-	-
16	สำนักสิ่งแวดล้อม	11,753,974.96	-	11,753,974.96	13,284,035.78	-	13,284,035.78	16,647,773.93	-	16,647,773.93
17	สำนักวัฒนธรรม กีฬาและการท่องเที่ยว	7,778,764.71	168,120.77	7,946,885.48	9,468,828.37	238,210.50	9,707,038.87	10,971,520.10	286,053.13	11,257,573.23
18	สำนักพัฒนาสังคม	684,468.54	-	684,468.54	721,321.54	53,458.24	774,779.78	757,277.05	230,694.88	987,971.93
19	สำนักการวางผังและพัฒนาเมือง	89,293.61	-	89,293.61	90,238.43	-	90,238.43	69,739.83	-	69,739.83
	รวมสำนัก	49,807,098.23	2,362,039.27	52,169,137.50	51,689,144.50	2,307,308.23	53,996,452.73	59,958,131.88	2,711,951.90	62,670,083.78

ลำดับ ที่	ส่วนราชการ	ยอดเบิกจ่าย (บาท)								
		ปีงบประมาณ 2565			ปีงบประมาณ 2566			ปีงบประมาณ 2567		
		งบประจำปี	งบกลาง	รวม	งบประจำปี	งบกลาง	รวม	งบประจำปี	งบกลาง	รวม
1	สำนักงานเขตพระนคร	466,182.59	-	466,182.59	512,988.89	-	512,988.89	571,504.55	-	571,504.55
2	สำนักงานเขตป้อมปราบศัตรูพ่าย	149,927.28	-	149,927.28	143,235.31	-	143,235.31	153,919.10	-	153,919.10
3	สำนักงานเขตสัมพันธวงศ์	428,119.73	-	428,119.73	328,744.37	-	328,744.37	331,235.55	-	331,235.55
4	สำนักงานเขตบางรัก	216,815.88	-	216,815.88	201,560.09	-	201,560.09	208,566.33	-	208,566.33
5	สำนักงานเขตปทุมวัน	301,472.70	-	301,472.70	372,603.57	-	372,603.57	366,076.56	-	366,076.56
6	สำนักงานเขตยานนาวา	498,735.43	-	498,735.43	679,961.28	-	679,961.28	781,938.27	-	781,938.27
7	สำนักงานเขตดุสิต	466,734.63	-	466,734.63	562,438.98	-	562,438.98	650,938.31	-	650,938.31
8	สำนักงานเขตพญาไท	552,518.35	-	552,518.35	247,447.51	-	247,447.51	344,449.17	-	344,449.17
9	สำนักงานเขตห้วยขวาง	503,939.67	-	503,939.67	757,639.95	-	757,639.95	943,782.32	-	943,782.32
10	สำนักงานเขตพระโขนง	580,897.23	-	580,897.23	626,743.51	-	626,743.51	671,186.16	-	671,186.16
11	สำนักงานเขตบางกะปิ	1,030,352.90	-	1,030,352.90	2,041,369.44	-	2,041,369.44	1,717,245.36	-	1,717,245.36
12	สำนักงานเขตบางเขน	1,249,335.23	-	1,249,335.23	1,480,661.88	-	1,480,661.88	1,367,010.80	-	1,367,010.80
13	สำนักงานเขตมีนบุรี	743,402.94	-	743,402.94	866,090.32	-	866,090.32	788,436.14	-	788,436.14
14	สำนักงานเขตลาดกระบัง	1,891,800.00	-	1,891,800.00	2,285,300.00	-	2,285,300.00	1,380,000.00	-	1,380,000.00
15	สำนักงานเขตหนองจอก	1,498,069.76	-	1,498,069.76	1,898,672.39	-	1,898,672.39	2,096,246.22	-	2,096,246.22
16	สำนักงานเขตธนบุรี	1,212,129.57	-	1,212,129.57	1,344,378.60	-	1,344,378.60	1,143,085.56	-	1,143,085.56
17	สำนักงานเขตคลองสาน	1,088,514.35	-	1,088,514.35	1,018,614.26	-	1,018,614.26	774,070.23	-	774,070.23
18	สำนักงานเขตบางกอกใหญ่	415,899.20	-	415,899.20	693,245.44	-	693,245.44	459,758.76	-	459,758.76
19	สำนักงานเขตบางกอกน้อย	744,502.79	-	744,502.79	953,375.55	-	953,375.55	1,066,121.22	-	1,066,121.22
20	สำนักงานเขตตลิ่งชัน	569,304.69	-	569,304.69	619,835.19	-	619,835.19	713,171.59	-	713,171.59
21	สำนักงานเขตภาษีเจริญ	819,500.71	-	819,500.71	784,473.60	-	784,473.60	924,100.97	-	924,100.97
22	สำนักงานเขตหนองแขม	1,071,452.53	-	1,071,452.53	1,361,618.47	-	1,361,618.47	1,019,468.17	-	1,019,468.17
23	สำนักงานเขตบางขุนเทียน	790,315.10	-	790,315.10	2,195,566.32	-	2,195,566.32	1,869,622.63	-	1,869,622.63
24	สำนักงานเขตราชบุรีบูรณะ	586,638.56	-	586,638.56	726,037.54	-	726,037.54	662,851.96	-	662,851.96
25	สำนักงานเขตดอนเมือง	357,842.00	-	357,842.00	958,283.78	-	958,283.78	842,465.76	-	842,465.76
26	สำนักงานเขตจตุจักร	913,979.50	-	913,979.50	1,230,572.95	-	1,230,572.95	971,790.43	-	971,790.43
27	สำนักงานเขตลาดพร้าว	1,039,891.43	-	1,039,891.43	1,257,777.01	-	1,257,777.01	1,394,276.09	-	1,394,276.09
28	สำนักงานเขตบึงกุ่ม	968,850.33	-	968,850.33	1,156,366.71	-	1,156,366.71	1,490,837.05	-	1,490,837.05
29	สำนักงานเขตสาทร	290,576.14	-	290,576.14	332,533.93	-	332,533.93	345,565.84	-	345,565.84
30	สำนักงานเขตบางคอแหลม	573,119.54	-	573,119.54	521,585.99	-	521,585.99	610,737.99	-	610,737.99
31	สำนักงานเขตบางซื่อ	693,426.75	-	693,426.75	1,138,767.67	-	1,138,767.67	1,021,392.84	-	1,021,392.84

ลำดับ ที่	ส่วนราชการ	ยอดเบิกจ่าย (บาท)								
		ปีงบประมาณ 2565			ปีงบประมาณ 2566			ปีงบประมาณ 2567		
		งบประจำปี	งบกลาง	รวม	งบประจำปี	งบกลาง	รวม	งบประจำปี	งบกลาง	รวม
32	สำนักงานเขตราชเทวี	387,791.75	-	387,791.75	446,284.07	-	446,284.07	498,579.05	-	498,579.05
33	สำนักงานเขตคลองเตย	2,480,600.00	-	2,480,600.00	5,736,200.00	-	5,736,200.00	5,465,700.00	-	5,465,700.00
34	สำนักงานเขตประเวศ	338,211.75	-	338,211.75	1,218,045.38	-	1,218,045.38	1,037,546.65	-	1,037,546.65
35	สำนักงานเขตบางพลัด	1,048,376.46	-	1,048,376.46	705,419.91	-	705,419.91	718,128.21	-	718,128.21
36	สำนักงานเขตจอมทอง	1,074,000.00	-	1,074,000.00	1,067,300.00	-	1,067,300.00	958,200.00	-	958,200.00
37	สำนักงานเขตดินแดง	875,824.04	-	875,824.04	928,126.46	-	928,126.46	934,925.25	-	934,925.25
38	สำนักงานเขตสวนหลวง	535,327.46	-	535,327.46	696,118.90	-	696,118.90	1,052,248.60	-	1,052,248.60
39	สำนักงานเขตวัฒนา	73,784.62	-	73,784.62	63,257.55	-	63,257.55	69,508.45	-	69,508.45
40	สำนักงานเขตบางแค	425,056.59	-	425,056.59	866,288.94	-	866,288.94	1,099,973.96	-	1,099,973.96
41	สำนักงานเขตหลักสี่	1,041,465.55	-	1,041,465.55	1,114,597.74	-	1,114,597.74	1,068,272.03	-	1,068,272.03
42	สำนักงานเขตสายไหม	794,969.17	-	794,969.17	637,093.40	-	637,093.40	898,636.49	-	898,636.49
43	สำนักงานเขตคันนายาว	379,845.53	-	379,845.53	500,320.75	-	500,320.75	342,356.95	-	342,356.95
44	สำนักงานเขตสะพานสูง	602,334.37	-	602,334.37	810,495.69	-	810,495.69	802,727.24	-	802,727.24
45	สำนักงานเขตวังทองหลาง	375,816.94	-	375,816.94	288,266.48	-	288,266.48	327,566.76	-	327,566.76
46	สำนักงานเขตคลองสามวา	1,145,531.28	-	1,145,531.28	1,968,803.59	-	1,968,803.59	2,109,584.71	-	2,109,584.71
47	สำนักงานเขตบางนา	1,087,702.33	-	1,087,702.33	1,031,342.10	-	1,031,342.10	1,085,506.78	-	1,085,506.78
48	สำนักงานเขตทวีวัฒนา	792,329.18	-	792,329.18	999,520.86	-	999,520.86	721,963.18	-	721,963.18
49	สำนักงานเขตทุ่งครุ	1,070,238.86	-	1,070,238.86	1,109,364.32	-	1,109,364.32	1,343,758.20	-	1,343,758.20
50	สำนักงานเขตบางบอน	1,059,068.47	-	1,059,068.47	653,433.82	-	653,433.82	1,757,341.78	-	1,757,341.78
	รวมสำนักงานเขต	38,302,521.86	-	38,302,521.86	50,138,770.46	-	50,138,770.46	49,974,376.22	-	49,974,376.22
	รวมสำนักและสำนักงานเขต	88,109,620.09	2,362,039.27	90,471,659.36	101,827,914.96	2,307,308.23	104,135,223.19	109,932,508.10	2,711,951.90	112,644,460.00

ที่มา ข้อมูลจากระบบ MIS (ระบบงานงบประมาณ) ณ วันที่ 30 กันยายน

ตารางที่ 29 สถิติการเบิกจ่ายงบประมาณรายจ่ายประจำปีงบประมาณ พ.ศ. 2565 - 2567
งบดำเนินงาน - ค่าสาธารณูปโภค รายการค่าไฟฟ้า

ลำดับ ที่	ส่วนราชการ	ยอดเบิกจ่าย (บาท)								
		ปีงบประมาณ 2565			ปีงบประมาณ 2566			ปีงบประมาณ 2567		
		งบประจำปี	งบกลาง	รวม	งบประจำปี	งบกลาง	รวม	งบประจำปี	งบกลาง	รวม
1	สำนักงานเลขานุการสภา กทม.	-	-	-	-	-	-	-	-	-
2	สำนักงานเลขานุการ ผว.กทม.	-	-	-	-	-	-	-	-	-
3	สำนักงาน ก.ก.	120,904.65	-	120,904.65	141,705.45	-	141,705.45	1,789,149.51	-	1,789,149.51
4	สำนักปลัดกรุงเทพมหานคร	21,093,483.48	-	21,093,483.48	27,018,283.32	-	27,018,283.32	22,426,314.75	-	22,426,314.75
	- สำนักงานปกครองและทะเบียน	-	-	-	-	-	-	-	-	-
	- สำนักงานการเจ้าหน้าที่	-	-	-	-	-	-	-	-	-
	- สำนักงานกฎหมายและคดี	-	-	-	-	-	-	-	-	-
	- สำนักงานตรวจสอบภายใน	-	-	-	-	-	-	-	-	-
	- สำนักงานเลขานุการปลัดฯ	21,093,483.48	-	21,093,483.48	27,018,283.32	-	27,018,283.32	22,426,314.75	-	22,426,314.75
	- สำนักงานประชาสัมพันธ์	-	-	-	-	-	-	-	-	-
	- สำนักงานการต่างประเทศ	-	-	-	-	-	-	-	-	-
	- กองงานผู้ตรวจราชการฯ	-	-	-	-	-	-	-	-	-
5	สำนักการแพทย์	177,710,434.19	-	177,710,434.19	231,018,418.78	26,319,825.57	257,338,244.35	244,884,927.39	14,881,228.33	259,766,155.72
6	สำนักอนามัย	52,713,279.73	-	52,713,279.73	60,116,378.39	-	60,116,378.39	69,058,858.56	-	69,058,858.56
7	สำนักการศึกษา	4,600,563.52	-	4,600,563.52	5,783,659.07	-	5,783,659.07	5,624,205.06	-	5,624,205.06
8	สำนักการโยธา	68,170,482.89	-	68,170,482.89	98,772,077.46	647,644.00	99,419,721.46	102,217,649.79	-	102,217,649.79
9	สำนักการระบายน้ำ	409,031,573.66	-	409,031,573.66	508,281,492.38	30,490,237.68	538,771,730.06	466,423,061.95	5,822,307.83	472,245,369.78
10	สำนักการคลัง	5,717,212.63	-	5,717,212.63	6,911,945.14	-	6,911,945.14	6,080,576.41	-	6,080,576.41
11	สำนักเทคนิค	2,517,656.49	-	2,517,656.49	3,827,362.89	-	3,827,362.89	3,000,000.00	-	3,000,000.00
12	สำนักการจราจรและขนส่ง	24,257,227.53	-	24,257,227.53	24,367,447.36	-	24,367,447.36	21,480,175.26	3,695,569.90	25,175,745.16
13	สำนักป้องกันและบรรเทาสาธารณภัย	-	18,975,899.07	18,975,899.07	-	25,824,578.96	25,824,578.96	-	23,019,585.56	23,019,585.56
14	สำนักงบประมาณกรุงเทพมหานคร	-	-	-	-	-	-	-	-	-
15	สำนักยุทธศาสตร์และประเมินผล	-	-	-	-	-	-	-	-	-
16	สำนักสิ่งแวดล้อม	31,891,670.75	-	31,891,670.75	44,854,029.36	-	44,854,029.36	43,791,177.33	-	43,791,177.33
17	สำนักวัฒนธรรม กีฬาและการท่องเที่ยว	53,619,197.12	6,170,154.97	59,789,352.09	91,607,636.80	9,489,761.69	101,097,398.49	67,865,590.14	23,063,114.00	90,928,704.14
18	สำนักพัฒนาสังคม	9,433,093.16	-	9,433,093.16	13,585,711.36	585,116.08	14,170,827.44	10,922,297.79	1,115,063.29	12,037,361.08
19	สำนักการวางผังและพัฒนาเมือง	2,036,789.84	-	2,036,789.84	2,564,061.87	-	2,564,061.87	2,399,141.95	-	2,399,141.95
	รวมสำนัก	862,913,569.64	25,146,054.04	888,059,623.68	1,118,850,209.63	93,357,163.98	1,212,207,373.61	1,067,963,125.89	71,596,868.91	1,139,559,994.80

ลำดับ ที่	ส่วนราชการ	ยอดเบิกจ่าย (บาท)								
		ปีงบประมาณ 2565			ปีงบประมาณ 2566			ปีงบประมาณ 2567		
		งบประจำปี	งบกลาง	รวม	งบประจำปี	งบกลาง	รวม	งบประจำปี	งบกลาง	รวม
1	สำนักงานเขตพระนคร	6,359,972.91	-	6,359,972.91	7,288,209.23	-	7,288,209.23	6,512,633.34	-	6,512,633.34
2	สำนักงานเขตป้อมปราบศัตรูพ่าย	2,395,555.51	-	2,395,555.51	3,325,786.62	-	3,325,786.62	3,596,777.98	-	3,596,777.98
3	สำนักงานเขตสัมพันธวงศ์	3,044,368.87	-	3,044,368.87	3,918,023.68	-	3,918,023.68	3,320,690.00	-	3,320,690.00
4	สำนักงานเขตบางรัก	3,017,328.84	-	3,017,328.84	3,715,523.34	-	3,715,523.34	3,788,113.31	-	3,788,113.31
5	สำนักงานเขตปทุมวัน	4,780,744.72	-	4,780,744.72	6,364,164.75	-	6,364,164.75	5,773,445.94	-	5,773,445.94
6	สำนักงานเขตยานนาวา	4,704,063.63	-	4,704,063.63	5,823,529.69	-	5,823,529.69	5,284,557.40	-	5,284,557.40
7	สำนักงานเขตดุสิต	5,497,774.40	-	5,497,774.40	7,618,327.96	-	7,618,327.96	6,621,344.86	-	6,621,344.86
8	สำนักงานเขตพญาไท	3,147,087.38	-	3,147,087.38	3,868,384.23	-	3,868,384.23	4,811,607.52	-	4,811,607.52
9	สำนักงานเขตห้วยขวาง	4,172,392.01	-	4,172,392.01	6,762,962.26	-	6,762,962.26	5,670,969.87	-	5,670,969.87
10	สำนักงานเขตพระโขนง	4,669,334.99	-	4,669,334.99	5,993,337.15	-	5,993,337.15	5,394,608.35	-	5,394,608.35
11	สำนักงานเขตบางกะปิ	4,270,039.76	-	4,270,039.76	11,962,447.51	-	11,962,447.51	12,244,719.60	-	12,244,719.60
12	สำนักงานเขตบางเขน	6,364,065.63	-	6,364,065.63	7,334,512.78	-	7,334,512.78	11,668,515.42	-	11,668,515.42
13	สำนักงานเขตมีนบุรี	6,916,503.12	-	6,916,503.12	9,274,177.80	-	9,274,177.80	7,407,247.22	-	7,407,247.22
14	สำนักงานเขตลาดกระบัง	7,563,700.00	-	7,563,700.00	10,103,400.00	-	10,103,400.00	8,772,000.00	-	8,772,000.00
15	สำนักงานเขตหนองจอก	9,643,645.35	-	9,643,645.35	12,499,288.99	-	12,499,288.99	13,983,366.68	-	13,983,366.68
16	สำนักงานเขตธนบุรี	5,193,138.71	-	5,193,138.71	7,391,868.05	-	7,391,868.05	6,939,667.69	-	6,939,667.69
17	สำนักงานเขตคลองสาน	4,278,161.50	-	4,278,161.50	6,268,480.63	-	6,268,480.63	5,906,144.93	-	5,906,144.93
18	สำนักงานเขตบางกอกใหญ่	3,968,429.87	-	3,968,429.87	5,704,270.53	-	5,704,270.53	5,350,126.55	-	5,350,126.55
19	สำนักงานเขตบางกอกน้อย	8,499,658.05	-	8,499,658.05	10,469,741.47	-	10,469,741.47	11,154,930.24	20,829.69	11,175,759.93
20	สำนักงานเขตคลองเตย	5,217,597.77	-	5,217,597.77	5,877,554.00	-	5,877,554.00	5,821,901.06	-	5,821,901.06
21	สำนักงานเขตภาษีเจริญ	5,683,588.12	-	5,683,588.12	8,540,841.71	-	8,540,841.71	8,013,748.94	-	8,013,748.94
22	สำนักงานเขตหนองแขม	5,433,486.46	-	5,433,486.46	6,431,250.17	-	6,431,250.17	6,334,026.54	-	6,334,026.54
23	สำนักงานเขตบางขุนเทียน	7,732,490.36	-	7,732,490.36	10,371,336.90	-	10,371,336.90	13,783,299.45	-	13,783,299.45
24	สำนักงานเขตราชบุรีบูรณะ	6,562,078.51	-	6,562,078.51	8,716,370.48	-	8,716,370.48	8,348,523.99	-	8,348,523.99
25	สำนักงานเขตดอนเมือง	4,353,106.51	-	4,353,106.51	8,835,677.18	-	8,835,677.18	7,163,903.42	-	7,163,903.42
26	สำนักงานเขตจตุจักร	7,448,444.12	-	7,448,444.12	9,810,550.31	-	9,810,550.31	9,103,502.19	-	9,103,502.19
27	สำนักงานเขตลาดพร้าว	6,445,574.28	-	6,445,574.28	10,203,070.67	-	10,203,070.67	9,533,280.18	-	9,533,280.18
28	สำนักงานเขตบึงกุ่ม	5,392,962.93	-	5,392,962.93	8,006,249.83	-	8,006,249.83	7,870,213.98	-	7,870,213.98
29	สำนักงานเขตสาทร	4,080,266.10	-	4,080,266.10	5,499,564.31	-	5,499,564.31	4,630,444.68	-	4,630,444.68
30	สำนักงานเขตบางคอแหลม	4,622,536.20	-	4,622,536.20	6,105,193.61	-	6,105,193.61	5,967,485.62	-	5,967,485.62
31	สำนักงานเขตบางซื่อ	3,791,153.22	-	3,791,153.22	5,641,517.18	-	5,641,517.18	5,837,843.24	-	5,837,843.24

ลำดับ ที่	ส่วนราชการ	ยอดเบิกจ่าย (บาท)								
		ปีงบประมาณ 2565			ปีงบประมาณ 2566			ปีงบประมาณ 2567		
		งบประจำปี	งบกลาง	รวม	งบประจำปี	งบกลาง	รวม	งบประจำปี	งบกลาง	รวม
32	สำนักงานเขตราชเทวี	4,480,923.37	-	4,480,923.37	6,365,494.39	-	6,365,494.39	6,158,089.73	-	6,158,089.73
33	สำนักงานเขตคลองเตย	547,500.00	-	547,500.00	606,600.00	-	606,600.00	523,700.00	-	523,700.00
34	สำนักงานเขตประเวศ	7,196,728.04	-	7,196,728.04	10,000,768.42	-	10,000,768.42	8,531,181.59	-	8,531,181.59
35	สำนักงานเขตบางพลัด	5,295,797.07	-	5,295,797.07	6,719,732.22	-	6,719,732.22	6,035,322.13	-	6,035,322.13
36	สำนักงานเขตจอมทอง	6,268,100.00	-	6,268,100.00	6,461,700.00	-	6,461,700.00	6,573,800.00	-	6,573,800.00
37	สำนักงานเขตดินแดง	5,783,628.73	-	5,783,628.73	6,205,761.07	-	6,205,761.07	7,535,687.34	-	7,535,687.34
38	สำนักงานเขตสวนหลวง	5,492,493.69	-	5,492,493.69	7,869,920.30	-	7,869,920.30	5,926,431.18	-	5,926,431.18
39	สำนักงานเขตวัฒนา	3,210,309.83	-	3,210,309.83	3,981,550.95	-	3,981,550.95	3,615,104.03	-	3,615,104.03
40	สำนักงานเขตบางแค	3,316,994.61	-	3,316,994.61	7,203,320.81	-	7,203,320.81	7,142,545.95	-	7,142,545.95
41	สำนักงานเขตหลักสี่	6,114,348.23	-	6,114,348.23	7,066,932.95	-	7,066,932.95	6,707,086.04	-	6,707,086.04
42	สำนักงานเขตสายไหม	6,089,490.24	-	6,089,490.24	6,589,384.04	-	6,589,384.04	8,617,038.89	-	8,617,038.89
43	สำนักงานเขตคันนายาว	4,371,154.78	-	4,371,154.78	5,221,522.49	-	5,221,522.49	4,737,929.11	-	4,737,929.11
44	สำนักงานเขตสะพานสูง	5,242,516.18	-	5,242,516.18	7,165,646.25	-	7,165,646.25	6,638,455.89	-	6,638,455.89
45	สำนักงานเขตวังทองหลาง	3,298,446.78	-	3,298,446.78	4,615,936.22	-	4,615,936.22	4,569,391.57	-	4,569,391.57
46	สำนักงานเขตคลองสามวา	6,623,641.44	-	6,623,641.44	9,789,218.34	-	9,789,218.34	10,469,412.17	-	10,469,412.17
47	สำนักงานเขตบางนา	6,296,520.50	-	6,296,520.50	6,650,980.34	-	6,650,980.34	7,140,696.67	-	7,140,696.67
48	สำนักงานเขตทวีวัฒนา	4,745,122.58	-	4,745,122.58	6,021,131.37	-	6,021,131.37	5,592,991.59	-	5,592,991.59
49	สำนักงานเขตทุ่งครุ	5,815,714.16	-	5,815,714.16	7,476,555.01	-	7,476,555.01	9,953,018.15	-	9,953,018.15
50	สำนักงานเขตบางบอน	3,871,957.26	-	3,871,957.26	6,998,132.95	-	6,998,132.95	6,595,993.30	-	6,595,993.30
	รวมสำนักงานเขต	259,310,637.32	-	259,310,637.32	352,735,901.14	-	352,735,901.14	349,673,515.52	20,829.69	349,694,345.21
	รวมสำนักและสำนักงานเขต	1,122,224,206.96	25,146,054.04	1,147,370,261.00	1,471,586,110.77	93,357,163.98	1,564,943,274.75	1,417,636,641.41	71,617,698.60	1,489,254,340.01

ที่มา ข้อมูลจากระบบ MIS (ระบบงานงบประมาณ) ณ วันที่ 30 กันยายน

ตารางที่ 30 สถิติการเบิกจ่ายงบประมาณรายจ่ายประจำปีงบประมาณ พ.ศ. 2565 - 2567
งบดำเนินงาน - ค่าสาธารณูปโภค รายการอื่น ๆ (เช่น ค่าโทรศัพท์ ค่าบริการอินเทอร์เน็ต เป็นต้น)

ลำดับ ที่	ส่วนราชการ	ยอดเบิกจ่าย (บาท)								
		ปีงบประมาณ 2565			ปีงบประมาณ 2566			ปีงบประมาณ 2567		
		งบประจำปี	งบกลาง	รวม	งบประจำปี	งบกลาง	รวม	งบประจำปี	งบกลาง	รวม
1	สำนักงานเลขานุการสภา กทม.	272,382.30	-	272,382.30	271,395.18	-	271,395.18	284,125.48	-	284,125.48
2	สำนักงานเลขานุการ ผว.กทม.	525,092.00	-	525,092.00	596,964.92	-	596,964.92	630,030.48	-	630,030.48
3	สำนักงาน ก.ก.	472,665.97	-	472,665.97	470,168.99	-	470,168.99	549,448.78	-	549,448.78
4	สำนักปลัดกรุงเทพมหานคร	2,252,587.79	-	2,252,587.79	2,657,766.42	-	2,657,766.42	2,483,385.61	-	2,483,385.61
	- สำนักงานปกครองและทะเบียน	172,701.00	-	172,701.00	512,299.37	-	512,299.37	389,179.00	-	389,179.00
	- สำนักงานการเจ้าหน้าที่	100,322.81	-	100,322.81	103,213.55	-	103,213.55	122,681.28	-	122,681.28
	- สำนักงานกฎหมายและคดี	55,248.24	-	55,248.24	51,082.33	-	51,082.33	43,657.10	-	43,657.10
	- สำนักงานตรวจสอบภายใน	34,972.07	-	34,972.07	40,599.61	-	40,599.61	34,551.90	-	34,551.90
	- สำนักงานเลขานุการปลัดฯ	803,663.55	-	803,663.55	856,396.91	-	856,396.91	721,273.55	-	721,273.55
	- สำนักงานประชาสัมพันธ์	661,456.86	-	661,456.86	656,530.16	-	656,530.16	707,298.85	-	707,298.85
	- สำนักงานการต่างประเทศ	62,935.26	-	62,935.26	43,999.49	-	43,999.49	50,503.93	-	50,503.93
	- กองงานผู้ตรวจราชการฯ	361,288.00	-	361,288.00	393,645.00	-	393,645.00	414,240.00	-	414,240.00
5	สำนักการแพทย์	5,910,641.45	-	5,910,641.45	5,568,564.60	-	5,568,564.60	5,670,641.57	-	5,670,641.57
6	สำนักอนามัย	8,121,012.40	-	8,121,012.40	8,371,015.84	-	8,371,015.84	8,270,011.96	-	8,270,011.96
7	สำนักการศึกษา	1,465,082.88	-	1,465,082.88	10,032,695.25	-	10,032,695.25	11,359,752.25	-	11,359,752.25
8	สำนักการโยธา	1,317,677.99	-	1,317,677.99	673,604.18	-	673,604.18	698,525.91	-	698,525.91
9	สำนักการระบายน้ำ	4,703,266.17	-	4,703,266.17	1,276,478.71	-	1,276,478.71	1,175,277.64	-	1,175,277.64
10	สำนักการคลัง	958,241.57	-	958,241.57	824,641.15	-	824,641.15	453,571.68	116,928.00	570,499.68
11	สำนักเทคนิค	209,208.90	-	209,208.90	194,910.36	-	194,910.36	234,112.87	-	234,112.87
12	สำนักการจราจรและขนส่ง	261,380.94	-	261,380.94	594,215.96	-	594,215.96	283,588.37	-	283,588.37
13	สำนักป้องกันและบรรเทาสาธารณภัย	164,185.11	568,068.56	732,253.67	183,738.06	505,163.98	688,902.04	171,604.34	513,366.18	684,970.52
14	สำนักงบประมาณกรุงเทพมหานคร	231,464.83	-	231,464.83	195,242.04	-	195,242.04	188,117.20	-	188,117.20
15	สำนักยุทธศาสตร์และประเมินผล	85,334,889.63	-	85,334,889.63	84,056,562.27	-	84,056,562.27	102,197,897.12	3,611,250.00	105,809,147.12
16	สำนักสิ่งแวดล้อม	247,691.69	-	247,691.69	649,129.32	-	649,129.32	876,771.62	-	876,771.62
17	สำนักวัฒนธรรม กีฬาและการท่องเที่ยว	1,769,399.62	-	1,769,399.62	3,638,829.23	-	3,638,829.23	1,689,847.39	-	1,689,847.39
18	สำนักพัฒนาสังคม	412,298.34	-	412,298.34	430,120.63	18,090.23	448,210.86	412,470.67	20,283.60	432,754.27
19	สำนักการวางผังและพัฒนาเมือง	226,122.57	-	226,122.57	263,790.52	-	263,790.52	327,954.64	-	327,954.64
	รวมสำนัก	114,855,292.15	568,068.56	115,423,360.71	120,949,833.63	523,254.21	121,473,087.84	137,957,135.58	4,261,827.78	142,218,963.36

ลำดับ ที่	ส่วนราชการ	ยอดเบิกจ่าย (บาท)								
		ปีงบประมาณ 2565			ปีงบประมาณ 2566			ปีงบประมาณ 2567		
		งบประจำปี	งบกลาง	รวม	งบประจำปี	งบกลาง	รวม	งบประจำปี	งบกลาง	รวม
1	สำนักงานเขตพระนคร	511,816.17	-	511,816.17	353,621.41	-	353,621.41	502,808.80	-	502,808.80
2	สำนักงานเขตป้อมปราบศัตรูพ่าย	50,663.67	-	50,663.67	56,585.80	-	56,585.80	48,595.63	-	48,595.63
3	สำนักงานเขตสัมพันธวงศ์	226,607.40	-	226,607.40	266,303.73	-	266,303.73	233,637.78	-	233,637.78
4	สำนักงานเขตบางรัก	484,411.51	-	484,411.51	591,634.59	-	591,634.59	718,585.16	-	718,585.16
5	สำนักงานเขตปทุมวัน	456,157.12	-	456,157.12	474,917.48	-	474,917.48	556,559.26	-	556,559.26
6	สำนักงานเขตยานนาวา	510,762.16	-	510,762.16	710,940.54	-	710,940.54	943,948.48	-	943,948.48
7	สำนักงานเขตดุสิต	268,791.64	-	268,791.64	328,573.16	-	328,573.16	391,569.60	-	391,569.60
8	สำนักงานเขตพญาไท	73,136.89	-	73,136.89	54,504.86	-	54,504.86	61,163.16	-	61,163.16
9	สำนักงานเขตห้วยขวาง	583,864.79	-	583,864.79	1,134,765.27	-	1,134,765.27	1,638,762.19	-	1,638,762.19
10	สำนักงานเขตพระโขนง	779,474.97	-	779,474.97	1,222,411.24	-	1,222,411.24	1,325,293.89	-	1,325,293.89
11	สำนักงานเขตบางกะปิ	1,192,382.54	-	1,192,382.54	1,703,923.85	-	1,703,923.85	2,098,195.20	-	2,098,195.20
12	สำนักงานเขตบางเขน	3,544,192.07	-	3,544,192.07	3,568,430.93	-	3,568,430.93	3,683,467.48	-	3,683,467.48
13	สำนักงานเขตมีนบุรี	631,528.66	-	631,528.66	940,735.45	-	940,735.45	1,119,066.00	-	1,119,066.00
14	สำนักงานเขตลาดกระบัง	2,403,900.00	-	2,403,900.00	2,369,900.00	-	2,369,900.00	1,298,000.00	-	1,298,000.00
15	สำนักงานเขตหนองจอก	21,109,170.95	-	21,109,170.95	1,412,137.75	-	1,412,137.75	1,792,351.54	-	1,792,351.54
16	สำนักงานเขตธนบุรี	198,308.34	-	198,308.34	219,391.33	-	219,391.33	194,309.51	-	194,309.51
17	สำนักงานเขตคลองสาน	608,001.01	-	608,001.01	642,639.39	-	642,639.39	689,117.33	-	689,117.33
18	สำนักงานเขตบางกอกใหญ่	453,073.93	-	453,073.93	448,087.05	-	448,087.05	546,330.81	-	546,330.81
19	สำนักงานเขตบางกอกน้อย	522,734.50	-	522,734.50	904,084.99	-	904,084.99	759,851.10	-	759,851.10
20	สำนักงานเขตตลิ่งชัน	223,357.12	-	223,357.12	259,532.02	-	259,532.02	238,389.75	-	238,389.75
21	สำนักงานเขตภาษีเจริญ	8,211,362.76	-	8,211,362.76	11,468,927.78	-	11,468,927.78	11,419,268.21	-	11,419,268.21
22	สำนักงานเขตหนองแขม	637,112.10	-	637,112.10	731,517.21	-	731,517.21	999,745.56	-	999,745.56
23	สำนักงานเขตบางขุนเทียน	688,094.84	-	688,094.84	856,253.53	-	856,253.53	1,307,973.17	-	1,307,973.17
24	สำนักงานเขตราชบุรีบูรณะ	362,941.13	-	362,941.13	598,182.73	-	598,182.73	672,339.63	-	672,339.63
25	สำนักงานเขตดอนเมือง	644,037.96	-	644,037.96	1,041,541.72	-	1,041,541.72	1,355,670.53	-	1,355,670.53
26	สำนักงานเขตจตุจักร	1,224,555.75	-	1,224,555.75	1,372,597.57	-	1,372,597.57	2,331,730.37	-	2,331,730.37
27	สำนักงานเขตลาดพร้าว	637,867.81	-	637,867.81	827,464.97	-	827,464.97	1,126,283.71	-	1,126,283.71
28	สำนักงานเขตบึงกุ่ม	524,020.09	-	524,020.09	795,243.00	-	795,243.00	1,214,191.71	-	1,214,191.71
29	สำนักงานเขตสาทร	390,066.77	-	390,066.77	676,160.07	-	676,160.07	662,714.93	-	662,714.93
30	สำนักงานเขตบางคอแหลม	493,690.63	-	493,690.63	431,970.67	-	431,970.67	554,108.08	-	554,108.08
31	สำนักงานเขตบางซื่อ	916,622.28	-	916,622.28	1,135,565.62	-	1,135,565.62	1,375,684.87	-	1,375,684.87

ลำดับ ที่	ส่วนราชการ	ยอดเบิกจ่าย (บาท)								
		ปีงบประมาณ 2565			ปีงบประมาณ 2566			ปีงบประมาณ 2567		
		งบประจำปี	งบกลาง	รวม	งบประจำปี	งบกลาง	รวม	งบประจำปี	งบกลาง	รวม
32	สำนักงานเขตราชเทวี	659,562.97	-	659,562.97	767,319.05	-	767,319.05	942,953.30	-	942,953.30
33	สำนักงานเขตคลองเตย	1,211,900.00	-	1,211,900.00	1,196,100.00	-	1,196,100.00	707,900.00	-	707,900.00
34	สำนักงานเขตประเวศ	675,638.42	-	675,638.42	1,053,540.69	-	1,053,540.69	1,639,135.46	-	1,639,135.46
35	สำนักงานเขตบางพลัด	650,150.53	-	650,150.53	925,759.64	-	925,759.64	1,254,009.02	-	1,254,009.02
36	สำนักงานเขตจอมทอง	167,947.16	-	167,947.16	190,500.00	-	190,500.00	169,400.00	-	169,400.00
37	สำนักงานเขตดินแดง	542,766.79	-	542,766.79	978,685.09	-	978,685.09	742,086.89	-	742,086.89
38	สำนักงานเขตสวนหลวง	1,103,576.94	-	1,103,576.94	1,305,880.47	-	1,305,880.47	1,595,981.44	-	1,595,981.44
39	สำนักงานเขตวัฒนา	635,759.27	-	635,759.27	1,020,425.65	-	1,020,425.65	1,436,476.10	-	1,436,476.10
40	สำนักงานเขตบางแค	972,360.32	-	972,360.32	943,058.82	-	943,058.82	1,357,770.65	-	1,357,770.65
41	สำนักงานเขตหลักสี่	470,385.02	-	470,385.02	633,778.81	-	633,778.81	845,653.44	-	845,653.44
42	สำนักงานเขตสายไหม	1,152,433.37	-	1,152,433.37	635,323.85	1,899,642.23	2,534,966.08	1,064,021.41	-	1,064,021.41
43	สำนักงานเขตคันนายาว	413,881.69	-	413,881.69	498,690.64	-	498,690.64	733,118.80	-	733,118.80
44	สำนักงานเขตสะพานสูง	426,019.19	-	426,019.19	1,167,531.86	-	1,167,531.86	570,333.24	-	570,333.24
45	สำนักงานเขตวังทองหลาง	591,532.18	-	591,532.18	785,367.62	-	785,367.62	962,297.86	-	962,297.86
46	สำนักงานเขตคลองสามวา	497,813.42	-	497,813.42	806,177.54	-	806,177.54	1,013,472.48	-	1,013,472.48
47	สำนักงานเขตบางนา	741,531.40	-	741,531.40	1,066,118.19	-	1,066,118.19	1,496,836.68	-	1,496,836.68
48	สำนักงานเขตทวีวัฒนา	412,934.16	-	412,934.16	227,343.33	-	227,343.33	646,048.22	-	646,048.22
49	สำนักงานเขตทุ่งครุ	409,125.87	-	409,125.87	639,318.62	-	639,318.62	749,440.27	-	749,440.27
50	สำนักงานเขตบางบอน	384,332.19	-	384,332.19	738,508.96	-	738,508.96	813,038.14	-	813,038.14
	รวมสำนักงานเขต	61,682,358.45	-	61,682,358.45	53,177,974.54	1,899,642.23	55,077,616.77	60,599,686.84	-	60,599,686.84
	รวมสำนักและสำนักงานเขต	176,537,650.60	568,068.56	177,105,719.16	174,127,808.17	2,422,896.44	176,550,704.61	198,556,822.42	4,261,827.78	202,818,650.20

ที่มา ข้อมูลจากระบบ MIS (ระบบงานงบประมาณ) ณ วันที่ 30 กันยายน

ภาคผนวก จ

คำสั่งแต่งตั้งคณะกรรมการพิจารณาจัดทำ
แผนงบประมาณรายจ่ายระยะปานกลาง

สำนักงานงบประมาณกรุงเทพมหานคร

คำสั่งแต่งตั้งคณะกรรมการพิจารณาจัดทำ
แผนงบประมาณรายจ่ายระยะปานกลาง



คำสั่งกรุงเทพมหานคร
ที่ ๒๒๒๗/๒๕๖๘

เรื่อง แต่งตั้งคณะกรรมการพิจารณาจัดทำแผนงบประมาณรายจ่ายระยะปานกลาง

โดยที่เป็นการสมควรปรับปรุงคณะกรรมการพิจารณาจัดทำแผนงบประมาณรายจ่ายระยะปานกลาง
ให้เหมาะสมยิ่งขึ้น

อาศัยอำนาจตามความในมาตรา ๔๙ (๒) แห่งพระราชบัญญัติระเบียบบริหารราชการกรุงเทพมหานคร
พ.ศ. ๒๕๒๘ จึงให้ยกเลิกคำสั่งกรุงเทพมหานคร ที่ ๓๖๑/๒๕๖๔ ลงวันที่ ๑๑ กุมภาพันธ์ ๒๕๖๔ เรื่อง แต่งตั้ง
คณะกรรมการพิจารณาจัดทำแผนงบประมาณรายจ่ายระยะปานกลาง และแต่งตั้งคณะกรรมการพิจารณาจัดทำ
แผนงบประมาณรายจ่ายระยะปานกลาง ขึ้นใหม่ ประกอบด้วย

- | | |
|---|---------------------|
| ๑. ผู้อำนวยการสำนักงบประมาณกรุงเทพมหานคร | ประธานกรรมการ |
| ๒. ผู้อำนวยการสำนักการคลัง หรือผู้แทน | กรรมการ |
| ๓. ผู้อำนวยการสำนักยุทธศาสตร์และประเมินผล หรือผู้แทน | กรรมการ |
| ๔. รองผู้อำนวยการสำนักงบประมาณกรุงเทพมหานคร | กรรมการ |
| ๕. ผู้อำนวยการสำนักงานมาตรฐานการคลังและทรัพย์สิน
สำนักการคลัง หรือผู้แทน | กรรมการ |
| ๖. ผู้อำนวยการกองวิเคราะห์งบประมาณ ๑
สำนักงบประมาณกรุงเทพมหานคร | กรรมการ |
| ๗. ผู้อำนวยการกองวิเคราะห์งบประมาณ ๒
สำนักงบประมาณกรุงเทพมหานคร | กรรมการ |
| ๘. ผู้อำนวยการกองวิเคราะห์งบประมาณ ๓
สำนักงบประมาณกรุงเทพมหานคร | กรรมการ |
| ๙. ผู้อำนวยการกองวิเคราะห์งบประมาณ ๔
สำนักงบประมาณกรุงเทพมหานคร | กรรมการ |
| ๑๐. ผู้อำนวยการกองวิเคราะห์งบประมาณ ๕
สำนักงบประมาณกรุงเทพมหานคร | กรรมการ |
| ๑๑. ผู้อำนวยการกองวิเคราะห์งบประมาณ ๖
สำนักงบประมาณกรุงเทพมหานคร | กรรมการ |
| ๑๒. ผู้อำนวยการสำนักงานระบบงบประมาณ
สำนักงบประมาณกรุงเทพมหานคร | กรรมการและเลขานุการ |
| ๑๓. ผู้อำนวยการส่วนแผนงานและสารสนเทศงบประมาณ
สำนักงานระบบงบประมาณ สำนักงบประมาณกรุงเทพมหานคร | ผู้ช่วยเลขานุการ |
| ๑๔. หัวหน้ากลุ่มงานแผนงานและมาตรฐานงบประมาณ
สำนักงานระบบงบประมาณ สำนักงบประมาณกรุงเทพมหานคร | ผู้ช่วยเลขานุการ |

โดยให้คณะกรรมการ...

- ๒ -

โดยให้คณะกรรมการมีอำนาจหน้าที่ ดังนี้

๑. ให้ความเห็นหรือเสนอแนะในการจัดทำแผนงบประมาณรายจ่ายระยะปานกลางของกรุงเทพมหานคร ต่อผู้ว่าราชการกรุงเทพมหานคร
 ๒. แต่งตั้งคณะทำงานเพื่อปฏิบัติหน้าที่ ตามที่คณะกรรมการเห็นสมควร
 ๓. เรียกเอกสารหรือเชิญบุคคลจากหน่วยงาน หรือส่วนราชการ ให้มาชี้แจงต่อคณะกรรมการ เพื่อประกอบการพิจารณาจัดทำแผนงบประมาณรายจ่ายระยะปานกลางของกรุงเทพมหานคร
 ๔. ปฏิบัติหน้าที่อื่นใดตามที่ผู้ว่าราชการกรุงเทพมหานครมอบหมาย
- ทั้งนี้ ตั้งแต่บัดนี้เป็นต้นไป

สั่ง ณ วันที่ ๑๗ สิงหาคม พ.ศ. ๒๕๖๘



(นายจ๊กพันธ์ ฝูวงม)

รองผู้ว่าราชการกรุงเทพมหานคร

ปฏิบัติราชการแทนผู้ว่าราชการกรุงเทพมหานคร